

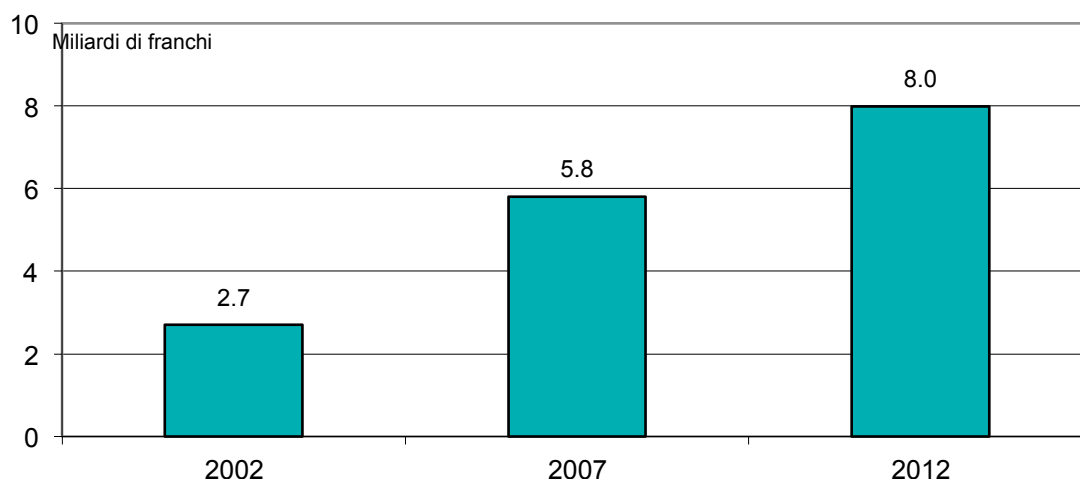
## Indicatore 5.2: costi generati da sovrappeso e obesità

Oltre ad avere conseguenze sulla salute dei diretti interessati, il sovrappeso e l'obesità hanno anche una notevole importanza economica. Il calcolo dei costi provocati dal sovrappeso e dall'obesità nonché dalle malattie a essi associate mostra che un intervento s'impone anche dal punto di vista finanziario.

Al sovrappeso e all'obesità sono attribuibili da un lato i costi risultanti da interventi diretti effettuati per ridurre il peso corporeo (p. es. costi di anoressizzanti, di interventi chirurgici e di consulenze mediche); dall'altro i costi diretti (p. es. terapie) e indiretti (p. es. perdita di produttività, invalidità, decessi prematuri) che derivano da malattie (tra cui diabete, malattie cardiovascolari, malattie respiratorie) legate a queste due patologie.

L'attuale studio di Schneider e Venetz (2014) stima i costi diretti e indiretti complessivi generati dalle malattie legate al sovrappeso e all'obesità a circa otto miliardi di franchi nel 2012. In base al grafico, tali costi sono quasi triplicati dal 2002. Tuttavia, occorre tenere presente che per questo studio è stato preso in considerazione un maggior numero di malattie legate al sovrappeso e all'obesità rispetto agli anni 2002 e 2007.

### A) Costi relativi a sovrappeso e obesità in Svizzera, 2002-2012 (in miliardi di franchi)



Fonte: Schneider e Venetz (2014).

### Base di dati

I risultati qui illustrati si basano sulle seguenti valutazioni:

Schmid, A., H. Schneider, A. Golay e U. Keller (2005): «Economic burden of obesity and its comorbidities in Switzerland». *Medicina sociale e preventiva*. 50: 87-94.

Schneider, H., und W. Venetz (2014): *Cost of Obesity in Switzerland 2012*. Studie im Auftrag des BAG. Bern: BAG.

Schneider, H., W. Venetz e C Gallani Beradro (2009): *Overweight and obesity in Switzerland. Part 1: Cost burden of adult obesity in 2007*. Rapporto su incarico dell'UFSP. Basilea: HealthEcon. Stime dei costi riportate nella pagina seguente.

## Altri risultati

Come risulta dal grafico B, i costi diretti derivanti dalle terapie per le patologie di sovrappeso e obesità ammontavano nel 2012 a 77 milioni di franchi. Gli interventi operatori incidevano sui costi con una quota di 50 milioni di franchi. Dal 2007 tale quota è aumentata rappresentando la percentuale più elevata.

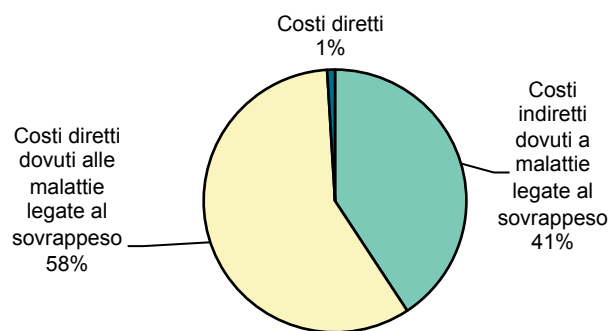
B) Costi diretti generati da sovrappeso e obesità, 2007 e 2012 (in milioni di franchi)

	2007	2012
Farmaci	25	24
Operazioni	19	50
Consultazioni	3	3
<b>Totale</b>	<b>47</b>	<b>77</b>

Fonte: Schneider et al. (2009: 26-29), Schneider e Venetz (2014)

Come risulta dal grafico C, i costi diretti generati dalle terapie, dagli interventi e dai consulti costituiscono tuttavia solo il dieci per cento circa dei costi complessivi delle malattie legate al sovrappeso e all'obesità. A fare la parte del leone sono i costi diretti delle malattie (4,7 miliardi di franchi), mentre i costi indiretti rappresentano una percentuale di poco più del 40 per cento (3,3 miliardi di franchi).

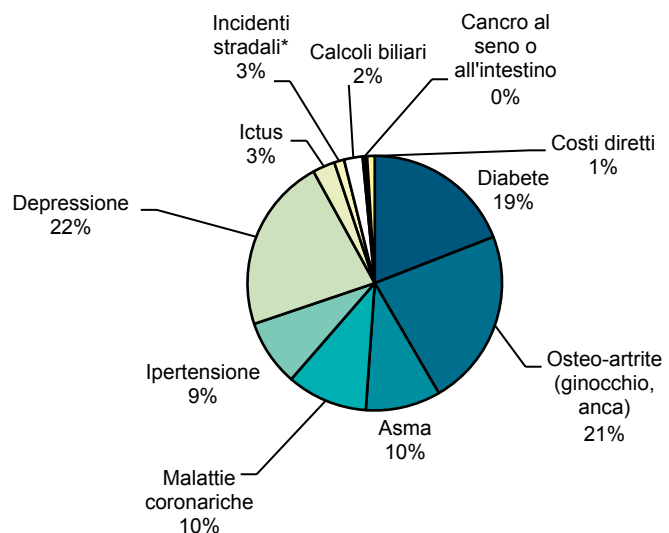
C) Diversi tipi di costi derivanti da malattie legate al sovrappeso e all'obesità, 2012 (quote in percentuale)



Fonte: Schneider e Venetz (2014)

Il grafico D illustra la ripartizione dei costi sulle varie malattie legate al sovrappeso. Ne risulta che diabete, problemi articolari, asma, affezioni cardiache e ipertensione incidono nel loro insieme per quasi due terzi sul totale dei costi sanitari connessi col sovrappeso.

D) Percentuale d'incidenza delle varie malattie sul costo complessivo di 5,8 miliardi di franchi delle malattie legate al sovrappeso, 2012



\* Per gli incidenti stradali, la percentuale di costo è stata calcolata in base alle probabilità di essere coinvolti in un evento di questo genere a seguito di apnea notturna.  
Fonte: Schneider e Venetz (2014)

## Altre informazioni

Cfr. i dati delle fonti sopra menzionati.