



Veterinari 2020

Sigla editoriale

Data: giugno 2021

Contatto: Ufficio federale della sanità pubblica UFSP
Schwarzenburgstrasse 157, 3003 Berna
medreg@bag.admin.ch

Redazione: Ufficio di studi di politica del lavoro e politica sociale BASS

Nota: le valutazioni e le illustrazioni sono state rielaborate rispetto alle versioni degli anni precedenti

Indice

1	Formazione	3
1.1	Diplomi federali nel 2020.....	3
1.2	Diplomi riconosciuti nel 2020.....	4
1.3	Evoluzione dei diplomi dal 2004.....	5
2	Esercizio della professione	6
2.1	Autorizzazioni all'esercizio della professione rilasciate al 31.12.2020.....	6
2.2	Evoluzione del numero di autorizzazioni all'esercizio della professione rilasciate dal 2014.....	7
2.3	Evoluzione delle nuove autorizzazioni all'esercizio della professione rilasciate dal 2014.....	8

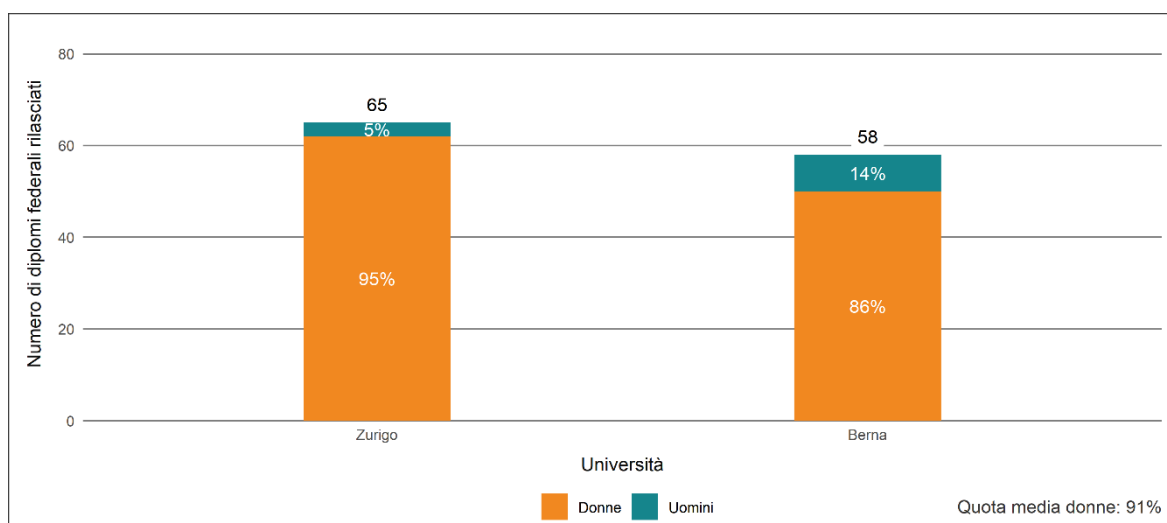
1 Formazione

1.1 Diplomi federali nel 2020

Nel 2020 sono stati rilasciati complessivamente 124 diplomi federali in medicina veterinaria. 123 persone hanno concluso gli studi presso un'università svizzera e superato l'esame federale secondo la legge sulle professioni mediche (LPMed; RS 811.11). 1 diploma è stato conferito senza dover svolgere alcun esame (v. fig. 1)¹.

La quota complessiva di donne che ha ottenuto il diploma federale è stata del 91 %. L'età media all'ottenimento del diploma è stata di 26 anni, senza grandi differenze tra uomini e donne.

Figura 1: Diplomi federali in medicina veterinaria rilasciati nel 2020, suddivisi per università



Fonte: Registro delle professioni mediche UFSP

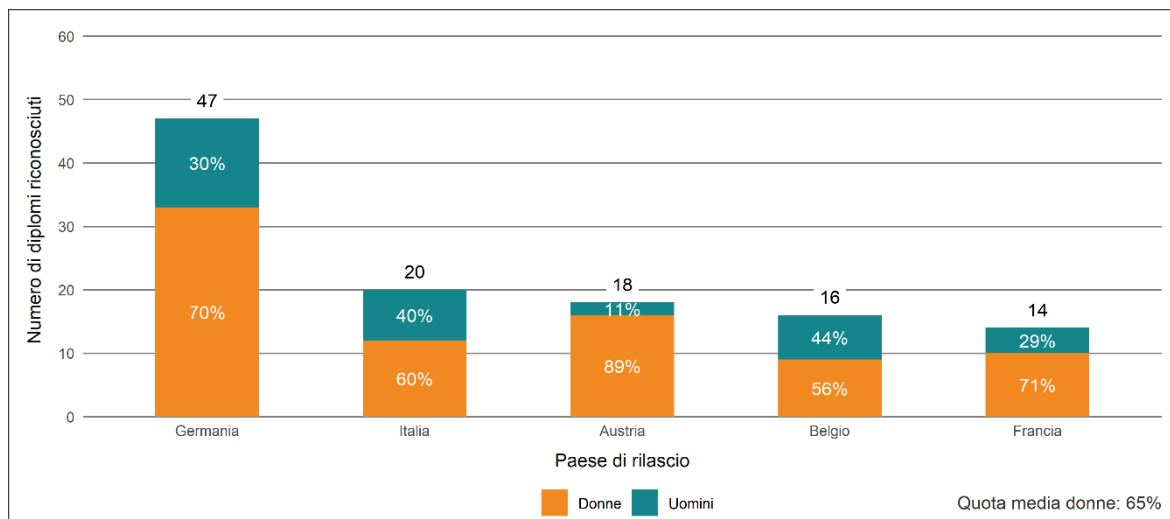
¹ A determinate condizioni, la Commissione delle professioni mediche può rilasciare il diploma federale senza l'obbligo di superamento dell'esame.

1.2 Diplomi riconosciuti nel 2020

Nel 2020 sono stati riconosciuti complessivamente 156 diplomi in medicina veterinaria. La figura 2 mostra i 5 Paesi che hanno rilasciato più diplomi. Il 74% (115) dei diplomi riconosciuti è stato rilasciato in questi 5 Paesi. Il restante 26% (41) è ripartito tra 13 altri Paesi.

La quota complessiva di donne cui è stato riconosciuto il diploma è stata del 65%. L'età media delle persone con diploma riconosciuto è stata di 35 anni al momento del riconoscimento, e quindi in media di 9 anni superiore rispetto a quella delle persone con diploma federale al momento dell'ottenimento.

Figura 2: Diplomi in medicina veterinaria riconosciuti nel 2020, 5 Paesi che hanno rilasciato più diplomi



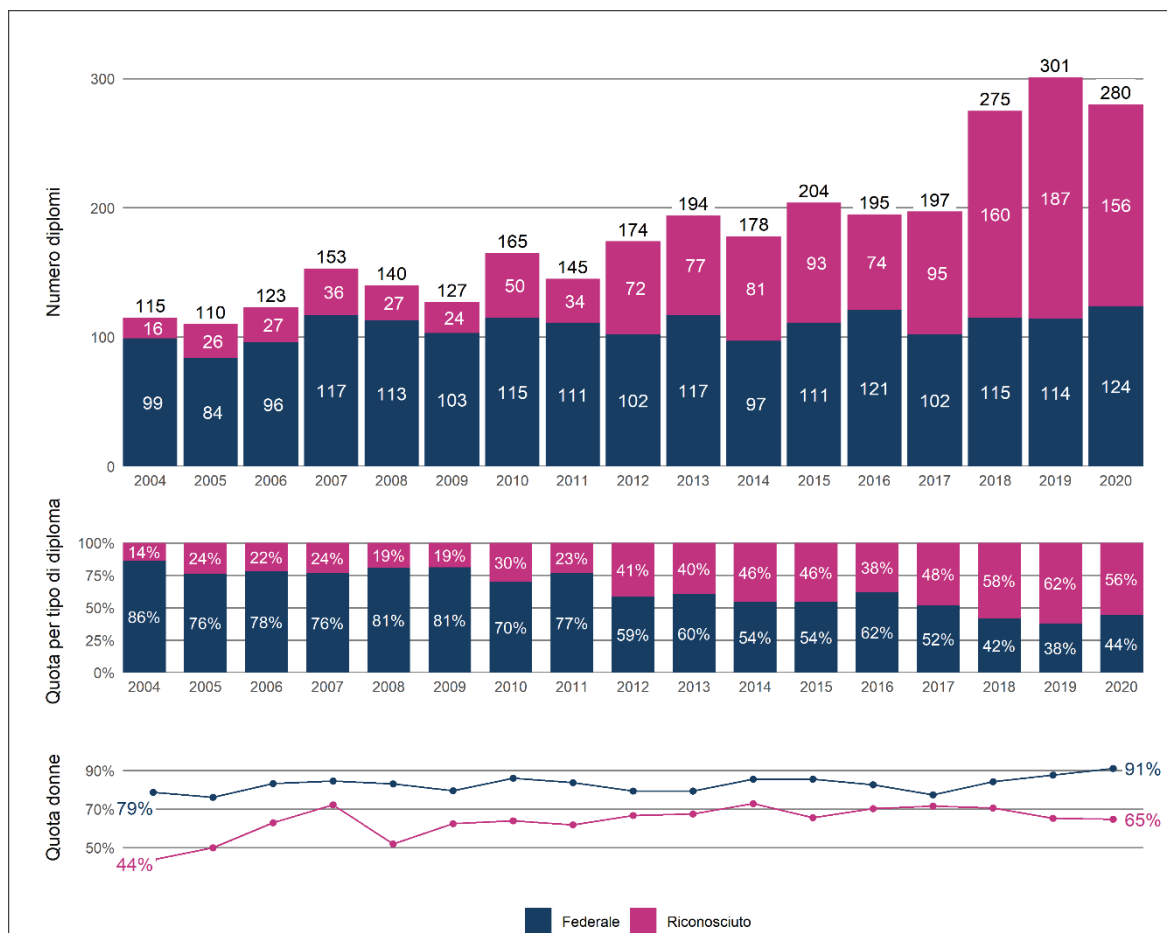
Fonte: Commissione delle professioni mediche

1.3 Evoluzione dei diplomi dal 2004

Dal 2004, le università svizzere hanno rilasciato complessivamente 1827 diplomi federali in medicina veterinaria e la Commissione delle professioni mediche ha riconosciuto 1235 diplomi. La quota di diplomi riconosciuti è aumentata nettamente tra il 2004 e il 2020 (passando dal 14 % al 56 %; v. fig. 3).

Dal 2004 la quota complessiva di donne è aumentata sia per i diplomi federali sia per i diplomi riconosciuti.

Figura 3: Evoluzione dei diplomi federali e riconosciuti in medicina veterinaria dal 2004



Fonte: Registro delle professioni mediche UFSP, Commissione delle professioni mediche

2 Esercizio della professione

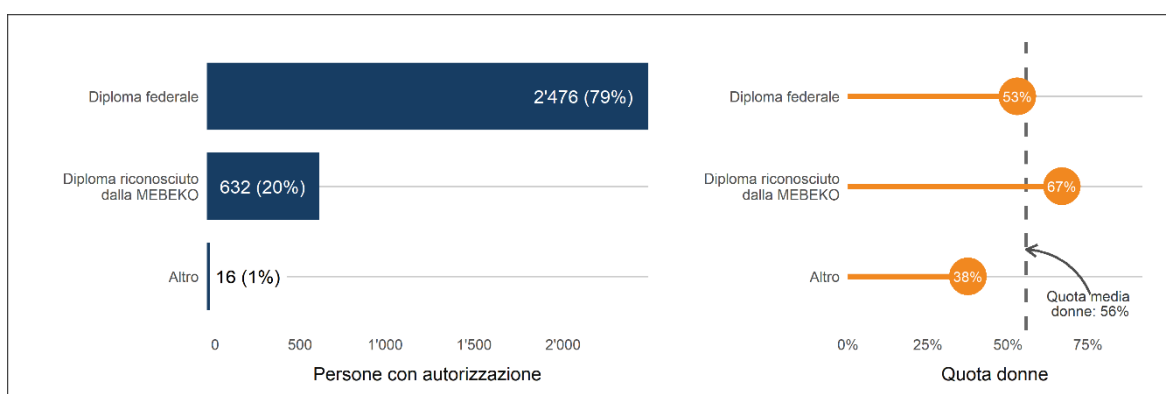
2.1 Autorizzazioni all'esercizio della professione rilasciate al 31.12.2020

Al 31.12.2020, erano iscritti nel MedReg complessivamente 3124 veterinari con autorizzazione all'esercizio della professione sotto la propria responsabilità professionale², di cui 726 autorizzati a esercitare in più di un Cantone.

Il 79 % dei veterinari con autorizzazione all'esercizio della professione era in possesso di un diploma federale e il 20 % di un diploma riconosciuto. Il 56 % dei titolari di un'autorizzazione è donna (v. fig. 4).

L'età media dei veterinari con autorizzazione all'esercizio della professione è stata di 50 anni, mentre in media le veterinarie erano circa 12 anni più giovani dei veterinari (45 anni a fronte di 57 anni).

Figura 4: Autorizzazioni all'esercizio della professione rilasciate al 31.12.2020, suddivise per tipo di diploma



Fonte: Registro delle professioni mediche UFSP

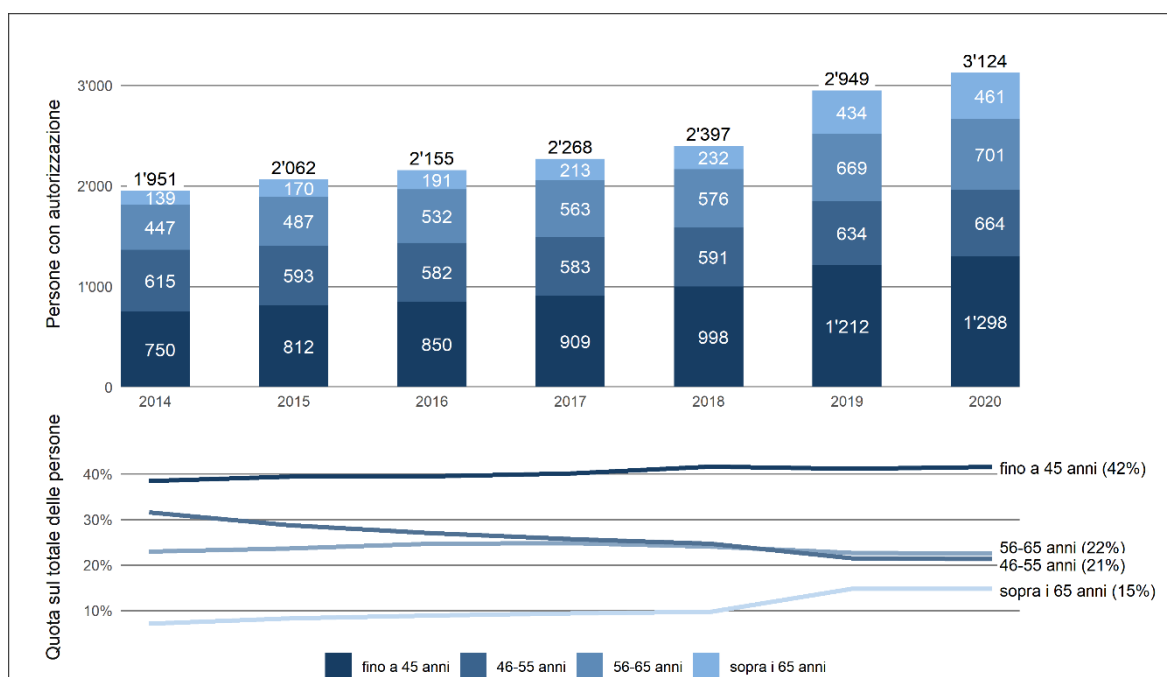
² Questa espressione sostituisce quella finora utilizzata di «libero esercizio della professione». La modifica è entrata in vigore con la revisione della LPMed del 1° gennaio 2018. La cerchia di persone soggette ad autorizzazione si estende quindi alle persone che esercitano una professione medica come attività economica privata sotto la propria responsabilità professionale, ma non a quelle che esercitano da indipendenti (catene di farmacie, poliambulatori ecc.).

2.2 Evoluzione del numero di autorizzazioni all'esercizio della professione rilasciate dal 2014

Tra il 2014 e il 2020, il numero totale dei veterinari cui è stata rilasciata l'autorizzazione all'esercizio della professione è aumentato del 60 % (passando da 1'951 a 3'124; v. fig. 5). A partire dal 2019, diversamente da quanto avvenuto negli anni precedenti, sono riportate anche le autorizzazioni all'esercizio della professione inattive. Per questo motivo, l'aumento delle autorizzazioni all'esercizio della professione risulta leggermente superiore rispetto agli anni precedenti.

Complessivamente, per ragioni legate al rilevamento, l'età dei titolari delle autorizzazioni è leggermente aumentata. Ad aumentare è stata soprattutto la quota delle persone dai 65 anni in su.

Figura 5: Numero di veterinari con autorizzazione all'esercizio della professione dal 2014, suddiviso per età dei titolari



Nota bene: a partire dal 2019, diversamente da quanto avvenuto negli anni precedenti, sono riportate anche le autorizzazioni all'esercizio della professione inattive. Ciò spiega il forte aumento del numero di autorizzazioni all'esercizio della professione e della quota di persone dai 65 anni in su tra il 2018 e il 2019.

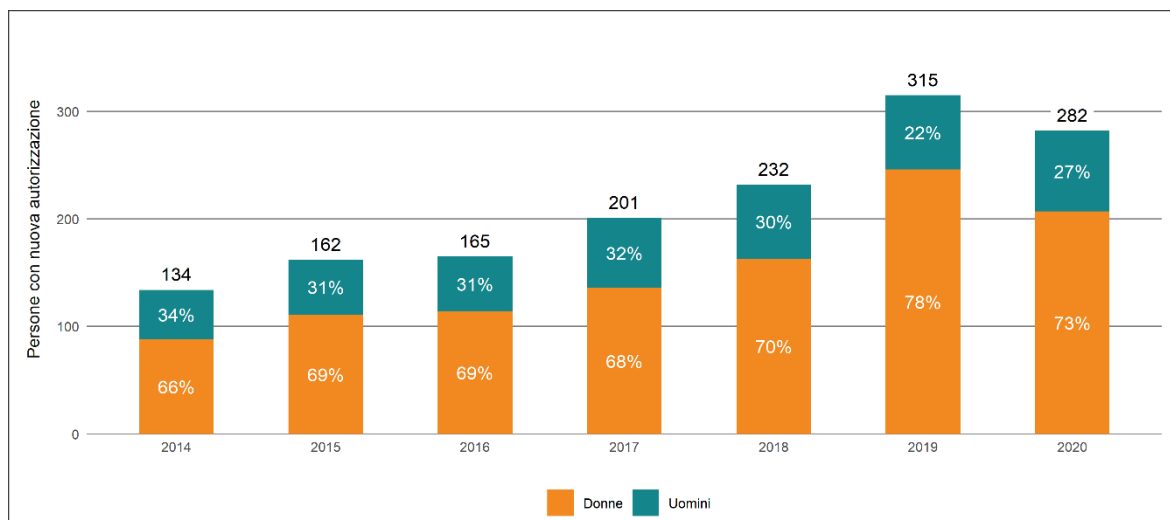
Fonte: Registro delle professioni mediche UFSP

2.3 Evoluzione delle nuove autorizzazioni all'esercizio della professione rilasciate dal 2014

Nel 2020, 282 veterinari hanno ottenuto complessivamente 418 autorizzazioni dalle autorità cantonali. 50 persone hanno ottenuto un'autorizzazione in più di un Cantone. Se si considerano le persone non più autorizzate, nel 2020 risulta un incremento netto di 404 autorizzazioni e 268 persone.

La figura 6 mostra l'evoluzione del numero di veterinari titolari di una nuova autorizzazione all'esercizio della professione sotto la propria responsabilità professionale dal 2014. La quota di donne è aumentata dal 2014 (nel 2020 è stata del 73 %).

Figura 6: Veterinari titolari di una nuova autorizzazione all'esercizio della professione dal 2014

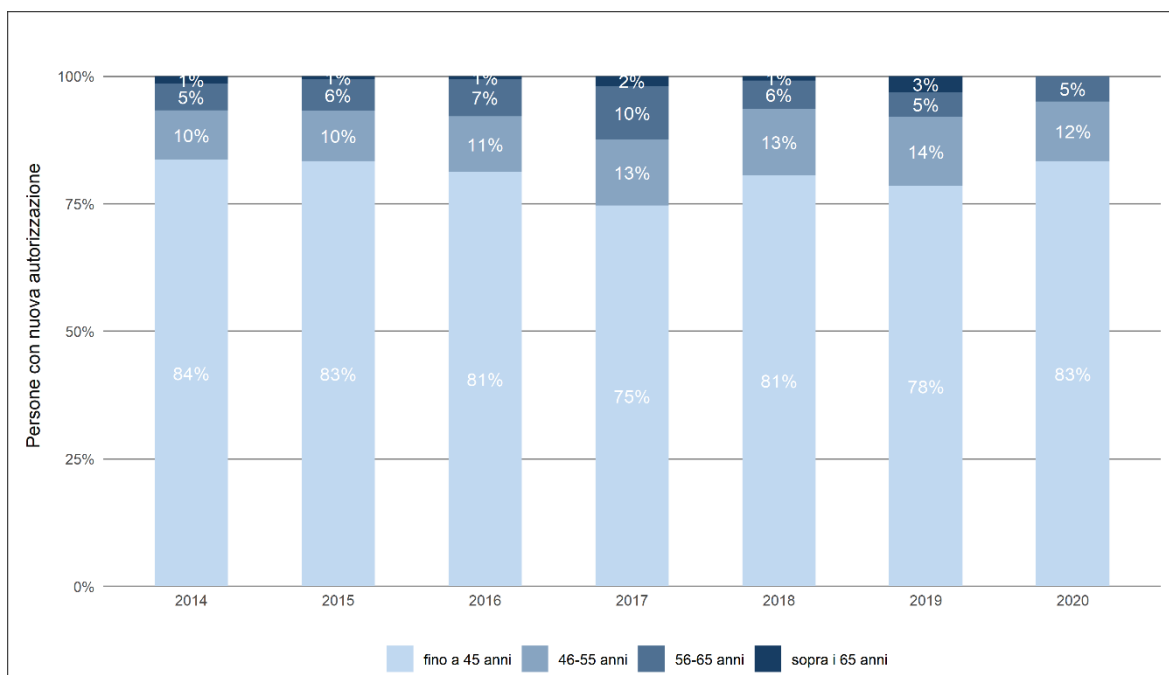


Fonte: Registro delle professioni mediche UFSP

Dei 282 veterinari cui è stata rilasciata un'autorizzazione all'esercizio della professione nel 2020, il 40 % era in possesso di un diploma estero riconosciuto. La maggior parte di essi ha conseguito il diploma in Germania.

L'età dei veterinari titolari di una nuova autorizzazione è rimasta relativamente costante dal 2014 (v. fig. 7). A eccezione del 2017, al momento del rilascio dell'autorizzazione all'esercizio della professione circa l'80 % delle persone era di età pari o inferiore ai 45 anni.

Figura 7: Veterinari titolari di una nuova autorizzazione all'esercizio della professione dal 2014, suddivisi per età



Fonte: Registro delle professioni mediche UFSP