



# Farmacisti 2021

## Colophon

Data: aprile 2022

Contatto: Ufficio federale della sanità pubblica UFSP  
Schwarzenburgstrasse 157, 3003 Berna  
medreg@bag.admin.ch

Redazione: Ufficio di studi di politica del lavoro e politica sociale BASS

Nota: Le valutazioni e le illustrazioni sono state rielaborate a partire dall'anno statistico 2020 rispetto alle versioni degli anni precedenti.

# Indice

<b>1</b>	<b>Formazione</b>	<b>3</b>
1.1	Diplomi federali nel 2021 .....	3
1.2	Diplomi riconosciuti nel 2021 .....	4
1.3	Andamento dei diplomi dal 2004 .....	5
<b>2</b>	<b>Perfezionamento</b>	<b>6</b>
2.1	Titoli federali di perfezionamento nel 2021 .....	6
2.2	Titoli di perfezionamento riconosciuti nel 2021 .....	7
2.3	Andamento dei titoli di perfezionamento dal 2013 .....	7
<b>3</b>	<b>Esercizio della professione</b>	<b>8</b>
3.1	Autorizzazioni all'esercizio della professione rilasciate al 31.12.2021.....	8
3.2	Andamento del numero di autorizzazioni all'esercizio della professione rilasciate dal 2014 .....	9
3.3	Andamento delle nuove autorizzazioni all'esercizio della professione rilasciate dal 2014.....	10

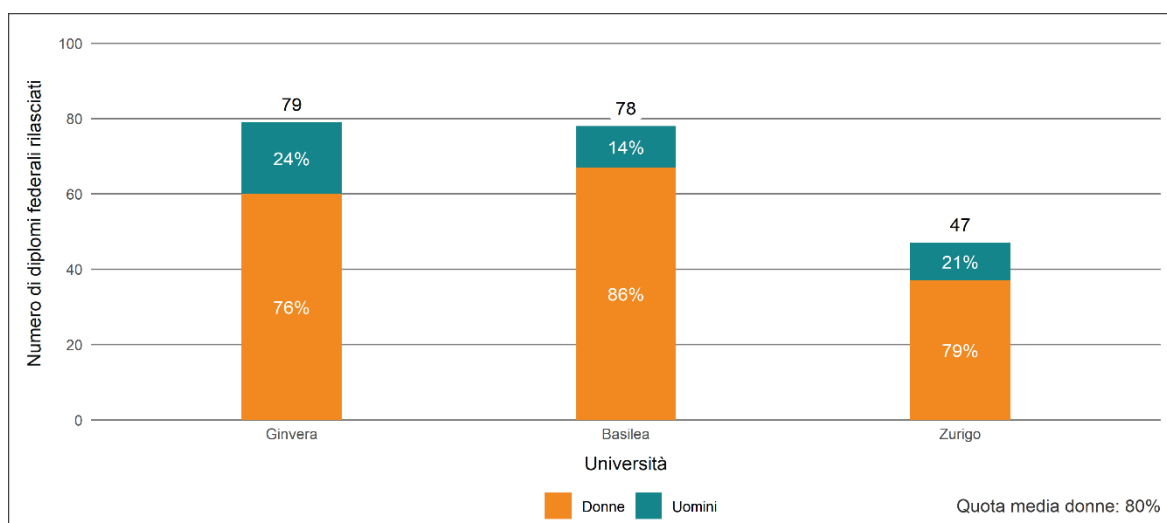
# 1 Formazione

## 1.1 Diplomi federali nel 2021

Nel 2021 sono stati rilasciati complessivamente 206 diplomi federali in farmacia. 204 persone hanno concluso gli studi presso un'università svizzera e superato l'esame federale secondo la legge sulle professioni mediche (LPMed) (v. fig. 1). 2 diplomi sono stati conferiti a farmacisti che hanno superato l'esame federale dopo aver studiato all'estero.

La quota complessiva di donne che ha ottenuto il diploma federale è stata dell'80%. L'età media all'ottenimento del diploma è stata di 26 anni, senza grandi differenze tra donne e uomini.

**Figura 1:** Diplomi federali in farmacia rilasciati nel 2021, suddivisi per università



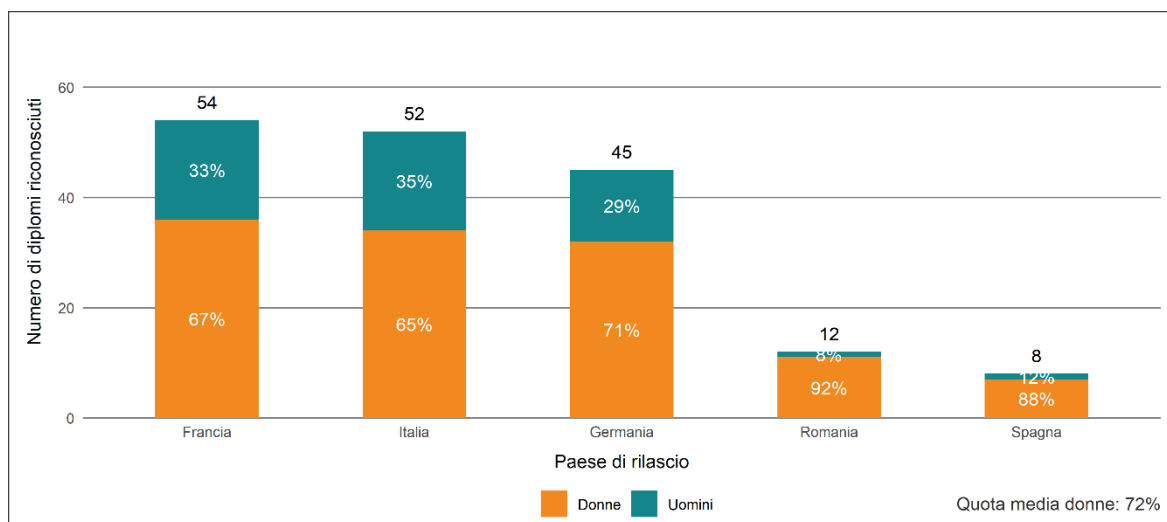
Fonte: Registro delle professioni mediche UFSP

## 1.2 Diplomi riconosciuti nel 2021

Nel 2021 sono stati riconosciuti complessivamente 210 diplomi in farmacia. La figura 2 mostra i 5 Paesi che hanno rilasciato più diplomi. L'81 % (171) dei diplomi riconosciuti è stato rilasciato in questi 5 Paesi. Il restante 19 % (39) è ripartito tra 14 altri Paesi.

La quota complessiva di donne cui è stato riconosciuto il diploma è stata del 72 %. L'età media delle persone con diploma riconosciuto è stata di 35 anni al momento del riconoscimento, e quindi in media di 9 anni superiore rispetto a quella delle persone con diploma federale al momento dell'ottenimento.

**Figura 2:** Diplomi in farmacia riconosciuti nel 2021, 5 Paesi che hanno rilasciato più diplomi



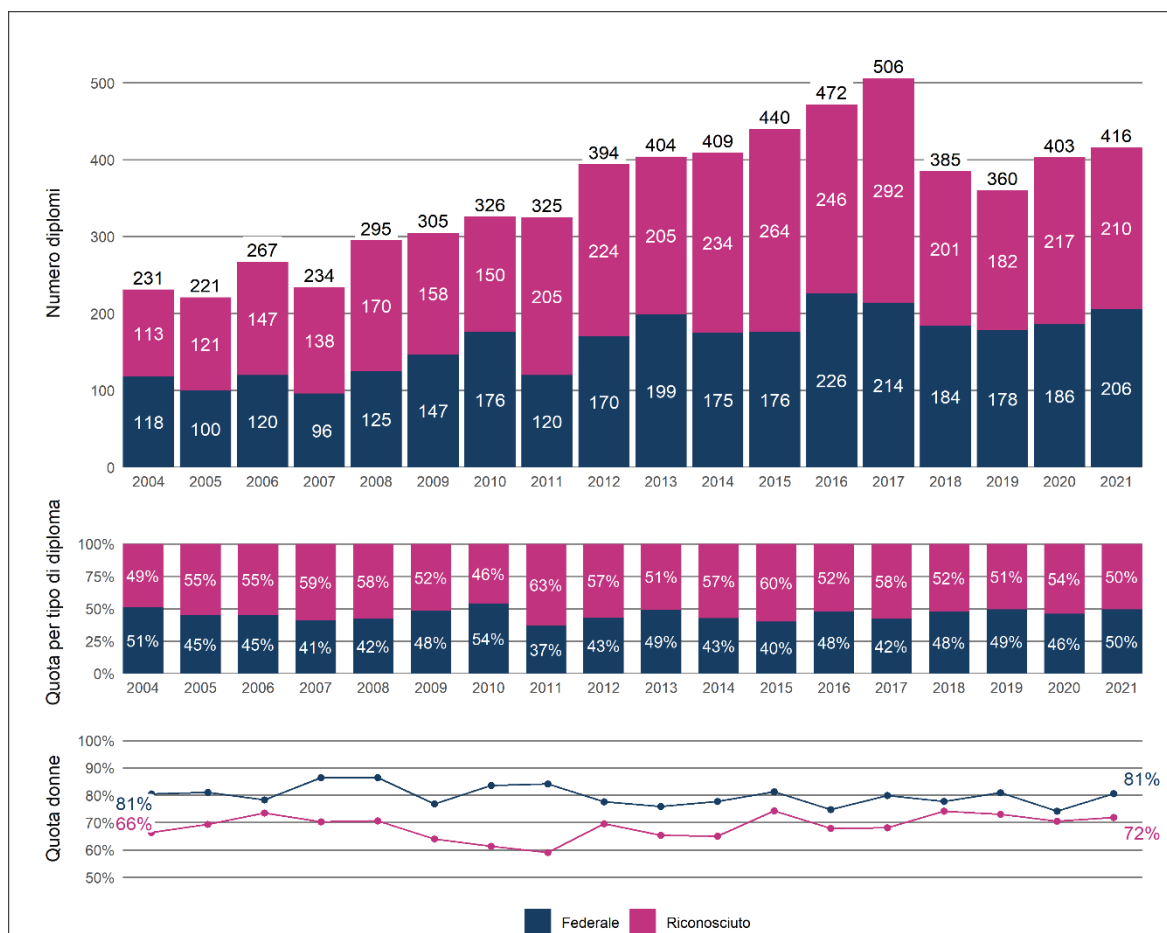
Fonte: Commissione delle professioni mediche

### 1.3 Andamento dei diplomi dal 2004

Dal 2004, le università svizzere hanno rilasciato complessivamente 2916 diplomi federali in farmacia e la Commissione delle professioni mediche ha riconosciuto 3477 diplomi. La quota di diplomi riconosciuti varia negli anni e nel 2021 è a un livello simile a quello del 2004 (v. fig. 3).

Anche la quota di donne oscilla negli anni e per i diplomi federali nel 2021 è identica a quella del 2004. Per i diplomi riconosciuti, invece, la percentuale di donne è nel complesso leggermente aumentata.

**Figura 3:** Diplomi federali e riconosciuti in farmacia dal 2004



Fonte: Registro delle professioni mediche UFSP, Commissione delle professioni mediche

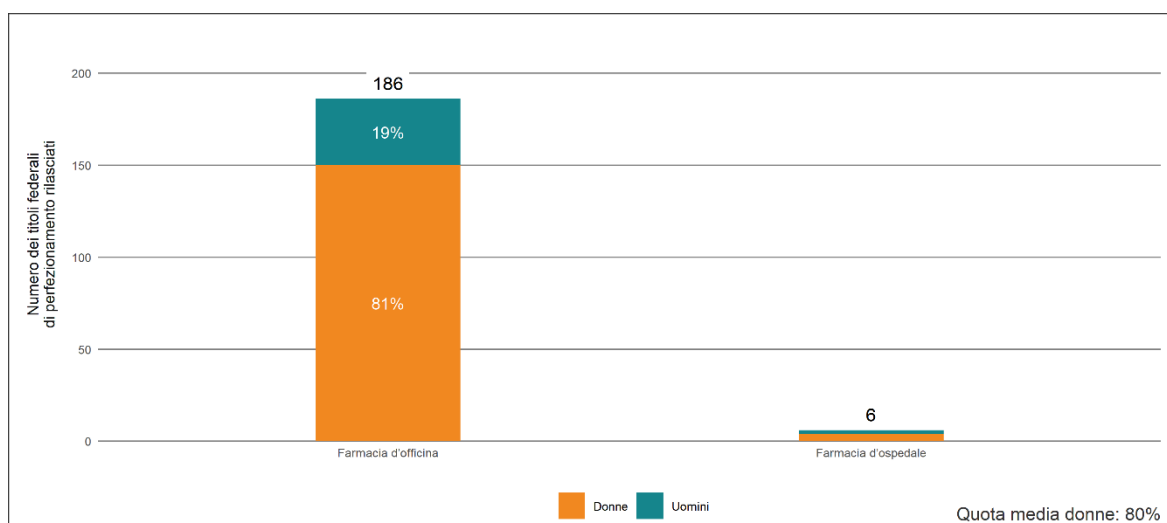
## 2 Perfezionamento

### 2.1 Titoli federali di perfezionamento nel 2021

Nel 2021 sono stati rilasciati complessivamente 192 titoli federali di perfezionamento in farmacia, di cui 186 in farmacia d'officina e 6 in farmacia d'ospedale (v. fig. 4).

La quota complessiva di donne è stata dell'80 %. L'81 % delle persone che hanno ottenuto un titolo federale di perfezionamento in farmacia d'officina erano donne; in farmacia d'ospedale tale quota ammontava al 67 %.

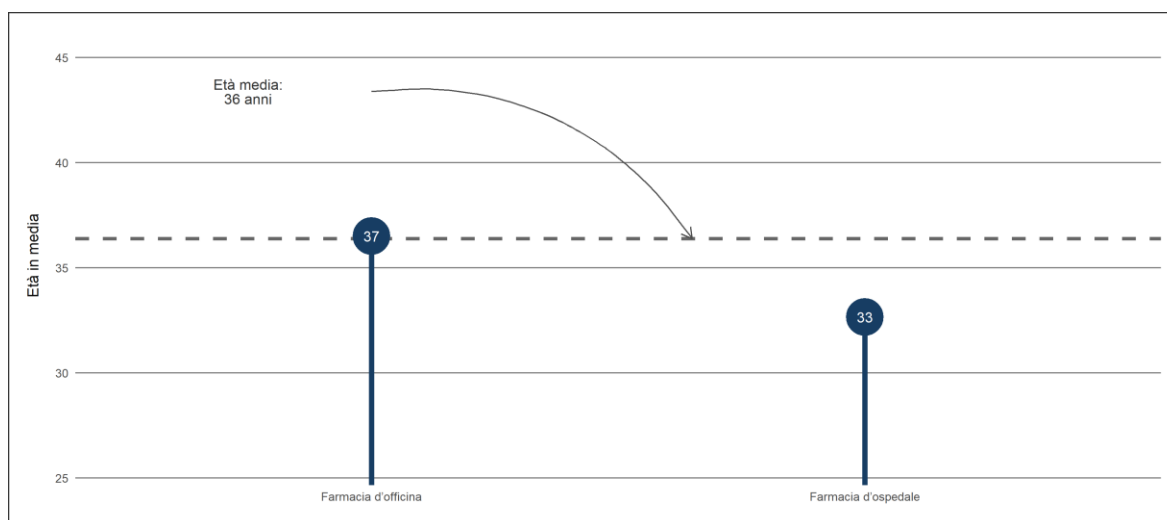
**Figura 4:** Titoli federali di perfezionamento in farmacia rilasciati nel 2021, suddivisi per indirizzo specialistico



Fonte: Registro delle professioni mediche UFSP

L'età media dei farmacisti al conseguimento del titolo era di 36 anni, di poco superiore a quella dei farmacisti al momento del conseguimento del titolo di perfezionamento in farmacia d'ospedale (v. fig. 5).

**Figura 5:** Età media al momento del rilascio del titolo federale di perfezionamento, suddivisa per indirizzo specialistico



Fonte: Registro delle professioni mediche UFSP

## 2.2 Titoli di perfezionamento riconosciuti nel 2021

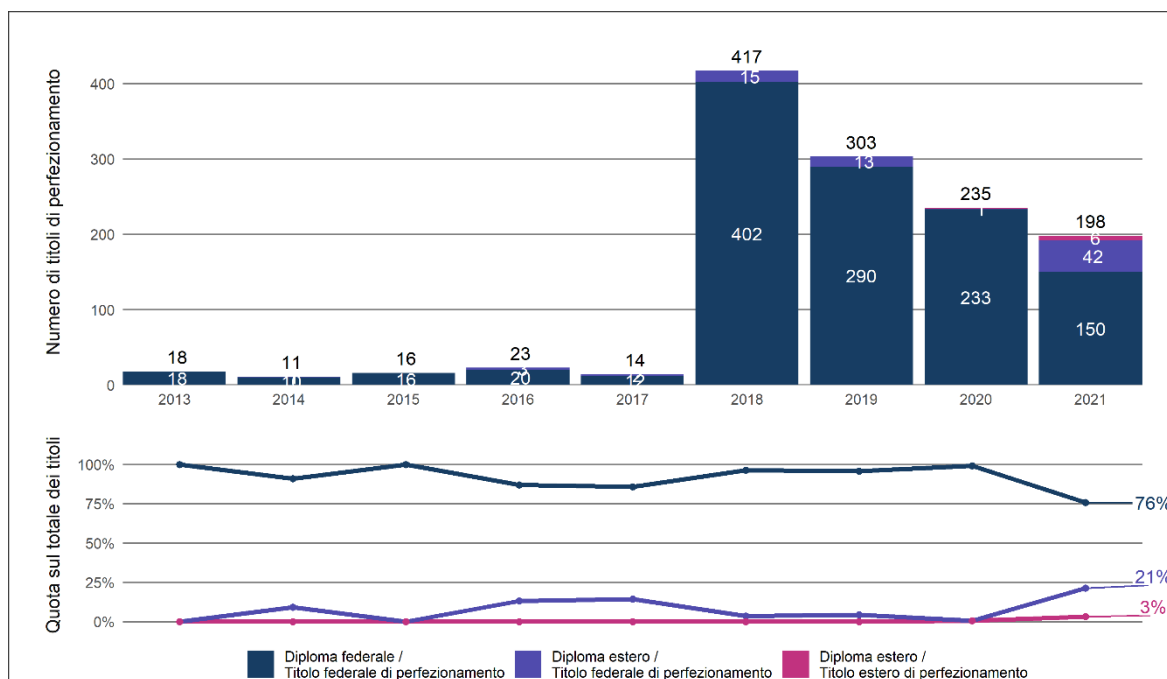
Nel 2021 sono stati riconosciuti 3 titoli di perfezionamento in farmacia d'officina e 3 titoli di perfezionamento in farmacia d'ospedale. Dal 2018 è possibile il riconoscimento di titoli di perfezionamento in farmacia.

## 2.3 Andamento dei titoli di perfezionamento dal 2013

La figura 6 mostra l'evoluzione dei titoli di perfezionamento rilasciati e riconosciuti annualmente, suddivisi per provenienza del diploma in 3 gruppi. Sull'intero periodo in rassegna sono stati rilasciati titoli federali di perfezionamento quasi esclusivamente a persone in possesso di un diploma federale. Nel 2021, i titoli federali di perfezionamento sono stati assegnati con una certa frequenza a persone in possesso di un diploma estero (42 persone o il 21 % dei titoli di perfezionamento).

Il forte aumento dei titoli di perfezionamento nel 2018 è riconducibile all'introduzione dell'obbligo di perfezionamento per i farmacisti, entrato in vigore con la revisione della LPMed il 1° gennaio 2018. A partire da questa data, i farmacisti che desiderano esercitare la loro professione come attività economica privata sotto la propria responsabilità professionale devono essere in possesso di un titolo federale di perfezionamento.

**Figura 6:** Titoli di perfezionamento federali ed esteri, suddivisi per provenienza del diploma dal 2013



Fonte: Registro delle professioni mediche UFSP

## 3 Esercizio della professione

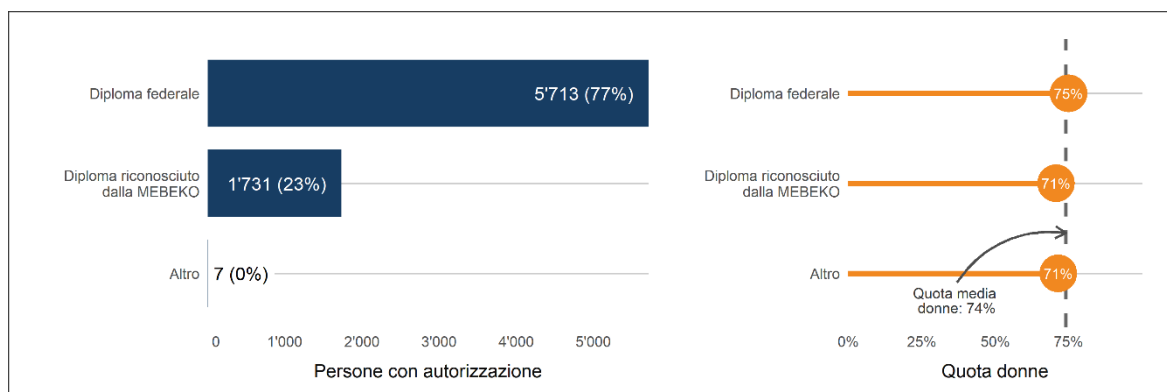
### 3.1 Autorizzazioni all'esercizio della professione rilasciate al 31.12.2021

Al 31.12.2021, nel MedReg erano iscritti complessivamente 7451 farmacisti con autorizzazione all'esercizio della professione sotto la propria responsabilità professionale<sup>1</sup>, di cui 2227 autorizzati a esercitare in più di un Cantone.

Il 77 % dei farmacisti con autorizzazione all'esercizio della professione era in possesso di un diploma federale e il 23 % di un diploma riconosciuto. Il 74 % dei titolari di un'autorizzazione era di sesso femminile (v. fig. 7).

L'età media dei farmacisti con autorizzazione all'esercizio della professione era di 50 anni, mentre in media le farmaciste erano circa 5 anni più giovani dei farmacisti (48 anni a fronte di 53 anni).

**Figura 7:** Autorizzazioni all'esercizio della professione rilasciate al 31.12.2021, suddivise per tipo di diploma



Fonte: Registro delle professioni mediche UFSP

<sup>1</sup> Questa espressione sostituisce quella finora utilizzata di «libero esercizio della professione». La modifica è entrata in vigore con la revisione della LPMed del 1° gennaio 2018. La cerchia di persone soggette ad autorizzazione si estende quindi alle persone che esercitano una professione medica come attività economica privata sotto la propria responsabilità professionale, ma non a quelle che esercitano da indipendenti (catene di farmacie, poliambulatori ecc.).

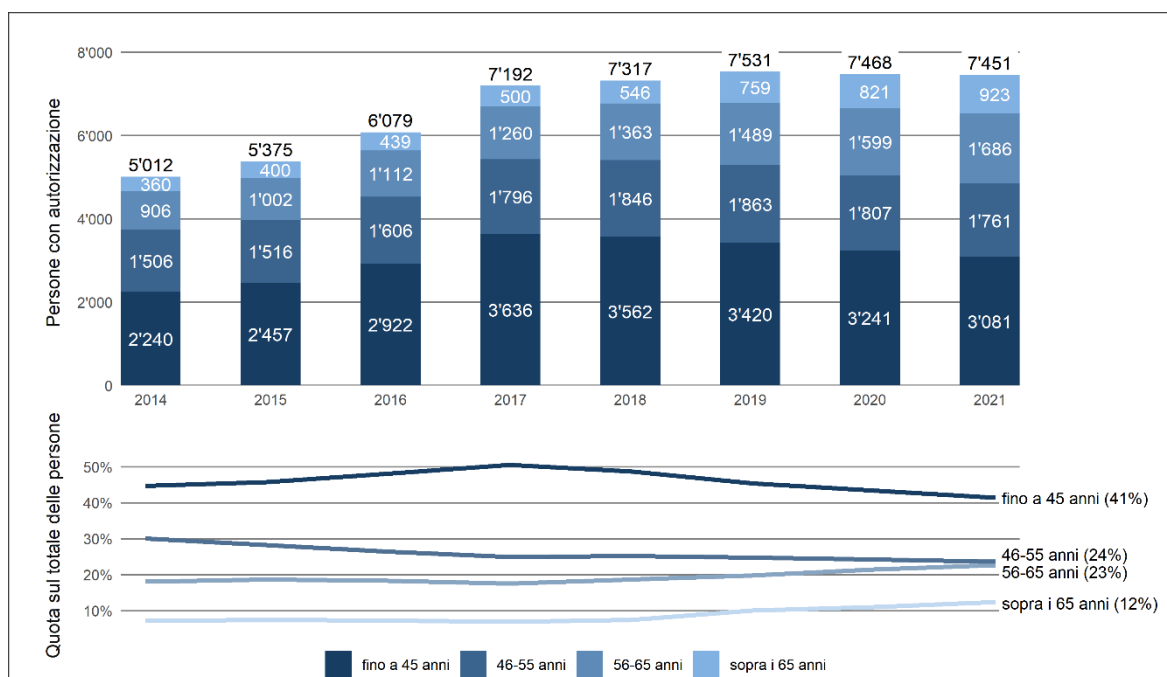


## 3.2 Andamento del numero di autorizzazioni all'esercizio della professione rilasciate dal 2014

Tra il 2014 e il 2021, il numero totale dei farmacisti cui è stata rilasciata l'autorizzazione all'esercizio della professione è aumentato del 49 % (passando da 5012 a 7451; v. fig. 8). A partire dal 2019, diversamente da quanto avvenuto negli anni precedenti, sono riportate anche le autorizzazioni all'esercizio della professione inattive. Per questo motivo, l'aumento delle autorizzazioni all'esercizio della professione risulta leggermente superiore rispetto agli anni precedenti.

Complessivamente, per ragioni legate al rilevamento, l'età dei titolari delle autorizzazioni è leggermente aumentata. A diminuire è stata soprattutto la quota delle persone fino ai 45 anni.

**Figura 8:** Numero di farmacisti con autorizzazione all'esercizio della professione dal 2014, suddiviso per età dei titolari



Nota bene: a partire dal 2019, diversamente da quanto avvenuto negli anni precedenti, sono riportate anche le autorizzazioni all'esercizio della professione inattive. Ciò spiega il forte aumento del numero di autorizzazioni all'esercizio della professione e della quota di persone dai 65 anni in su tra il 2018 e il 2019. L'aumento maggiore del numero delle autorizzazioni all'esercizio della professione negli anni 2016 e 2017 potrebbe essere correlato all'introduzione dell'obbligo di perfezionamento per farmacisti, entrato in vigore il 1° gennaio 2018 con la revisione della LPMed.

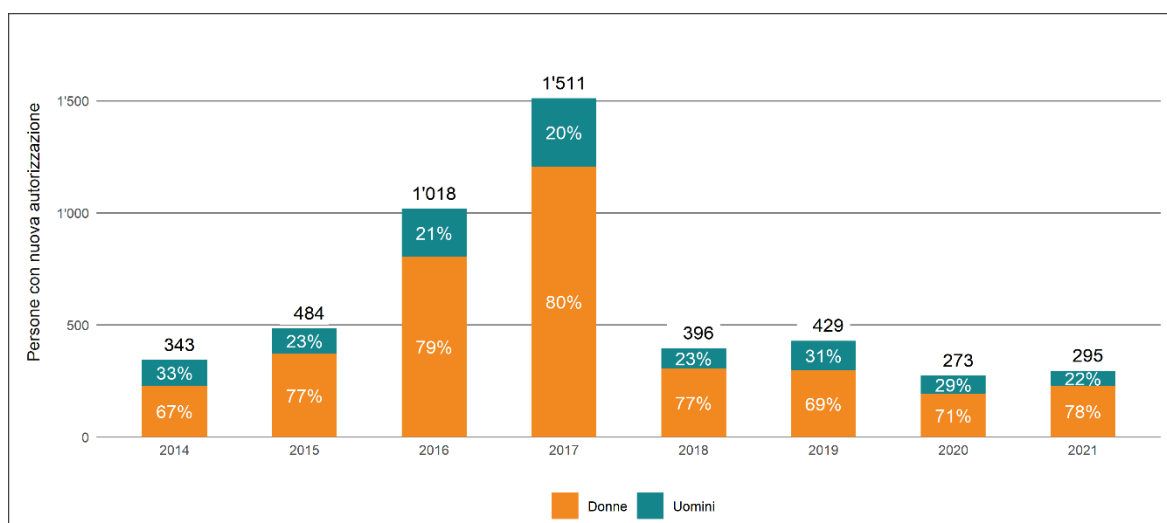
Fonte: Registro delle professioni mediche UFSP

### 3.3 Andamento delle nuove autorizzazioni all'esercizio della professione rilasciate dal 2014

Nel 2021, 295 farmacisti hanno ottenuto complessivamente 349 autorizzazioni dalle autorità cantonali. 33 persone hanno ottenuto un'autorizzazione in più di un Cantone. Se si considerano le persone non più autorizzate, nel 2021 risulta un incremento netto di 317 autorizzazioni e 263 persone.

La figura 9 mostra l'evoluzione del numero dei farmacisti titolari di una nuova autorizzazione all'esercizio della professione sotto la propria responsabilità professionale dal 2014. Il forte incremento del numero delle autorizzazioni negli anni 2016 e 2017 potrebbe essere correlato all'introduzione dell'obbligo di perfezionamento per farmacisti, entrato in vigore il 1° gennaio 2018 con la revisione della LPMed. Rispetto al 2014, la quota di donne è leggermente aumentata (nel 2021 è stata del 78 %).

**Figura 9:** Farmacisti titolari di una nuova autorizzazione all'esercizio della professione dal 2014

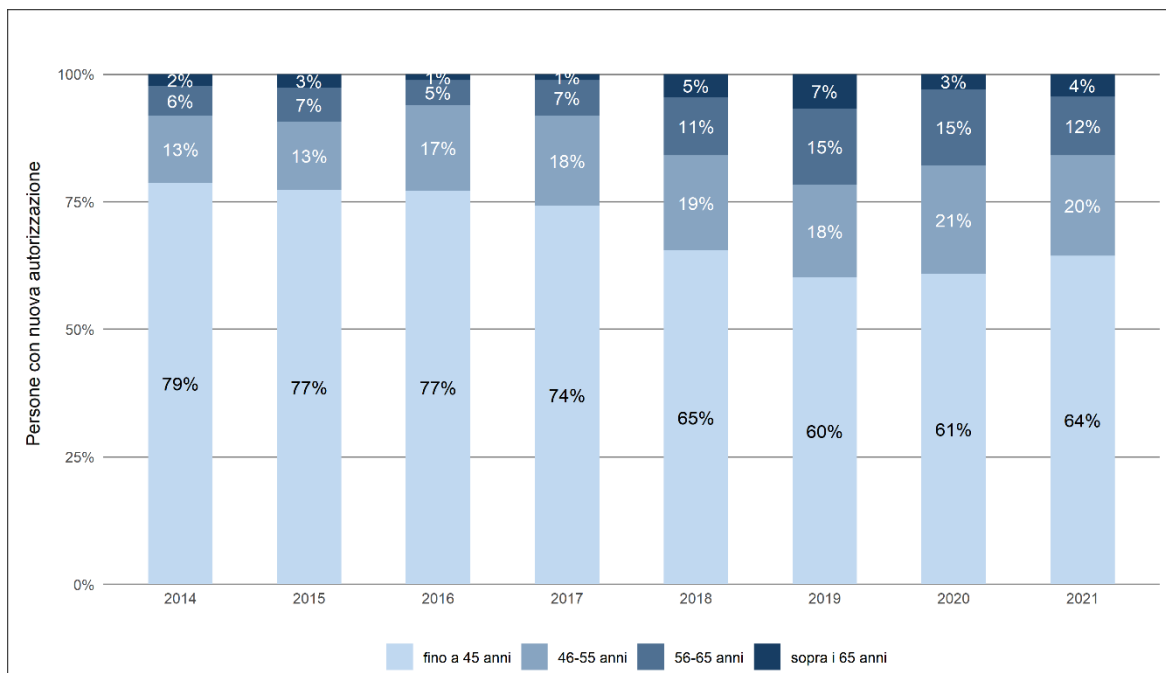


Fonte: Registro delle professioni mediche UFSP

Dei 295 farmacisti cui è stata rilasciata una nuova autorizzazione all'esercizio della professione nel 2021, il 34 % era in possesso di un diploma estero riconosciuto. La maggior parte di essi ha conseguito il diploma in Germania.

L'età dei farmacisti titolari di una nuova autorizzazione è leggermente aumentata dal 2018 (v. fig. 10).

**Figura 10:** Farmacisti titolari di una nuova autorizzazione all'esercizio della professione dal 2014, suddivisi per età



Fonte: Registro delle professioni mediche UFSP