



Schweizerische Eidgenossenschaft  
Confédération suisse  
Confederazione Svizzera  
Confederaziun svizra

Dipartimento federale dell'interno DFI

**Ufficio federale della sanità pubblica UFSP**  
Unità di direzione politica della sanità

---

Data:

2019

Per informazioni supplementari:

[medreg@bag.admin.ch](mailto:medreg@bag.admin.ch)

---

# Farmacisti 2019

# Elenco

<b>1</b>	<b>Formazione</b>	<b>3</b>
1.1	Diplomi federali nel 2019 .....	3
1.2	Diplomi riconosciuti nel 2019.....	4
1.3	Evoluzione dei diplomi federali e dei diplomi riconosciuti in farmacia nel periodo 2002 - 2019.....	5
<b>2</b>	<b>Perfezionamento</b>	<b>6</b>
2.1	Titoli federali di perfezionamento nel 2019 .....	6
2.1.1	Ripartizione per età nell'ambito del rilascio del titolo federale di perfezionamento in farmacia 2019 .....	6
2.2	Titoli di perfezionamento riconosciuti nel 2019 .....	7
2.3	Farmacisti specialisti con diploma riconosciuto 2019 .....	7
<b>3</b>	<b>Autorizzazioni all'esercizio della professione</b>	<b>8</b>
3.1	Autorizzazioni all'esercizio della professione rilasciate nel periodo 2012 - 2019.....	8
3.1.1	Autorizzazioni all'esercizio della professione rilasciate a titolari di diplomi riconosciuti e federali nel 2019 .....	9
3.2	Farmacisti cui è stata rilasciata l'autorizzazione all'esercizio della professione al 31 dicembre 2019 .....	9

# 1 Formazione

## 1.1 Diplomi federali nel 2019

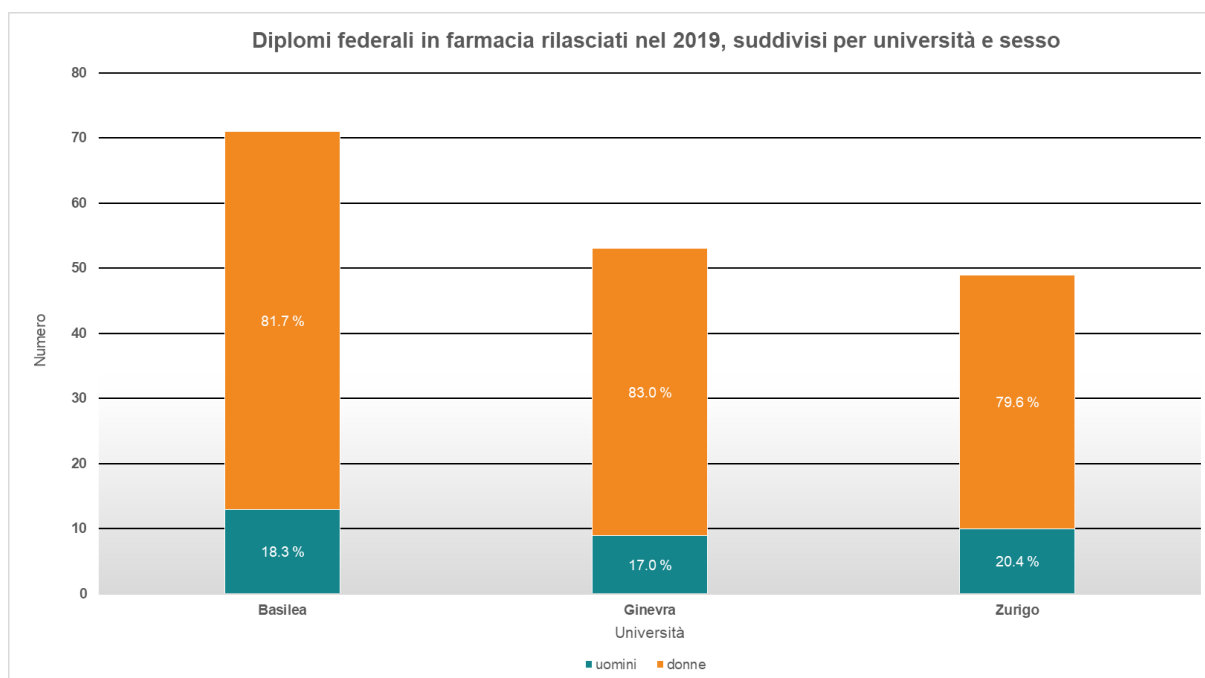


Figura 1: Diplomi federali in farmacia rilasciati nel 2019, suddivisi per università e sesso (Fonte: Registro delle professioni mediche UFSP)

Nel 2019 sono stati rilasciati 178 diplomi federali in farmacia. Il grafico mostra la distribuzione per università e sesso delle 173 persone che hanno concluso gli studi presso le rispettive università e sostenuto l'esame federale secondo la LPMed. 1 delle altre 5 persone ha ottenuto il diploma senza dover sostenere l'esame (a determinate condizioni la Commissione delle professioni mediche può rilasciare il diploma federale senza l'obbligo di superamento di esami). 2 diplomi sono stati conseguiti da farmacisti che hanno superato l'esame federale dopo aver studiato all'estero. Due uomini hanno convertito il diploma di facoltà in un diploma federale.

L'età media degli studenti all'ottenimento del diploma era di 25.5 anni, senza differenza tra uomini e donne.

## 1.2 Diplomi riconosciuti nel 2019

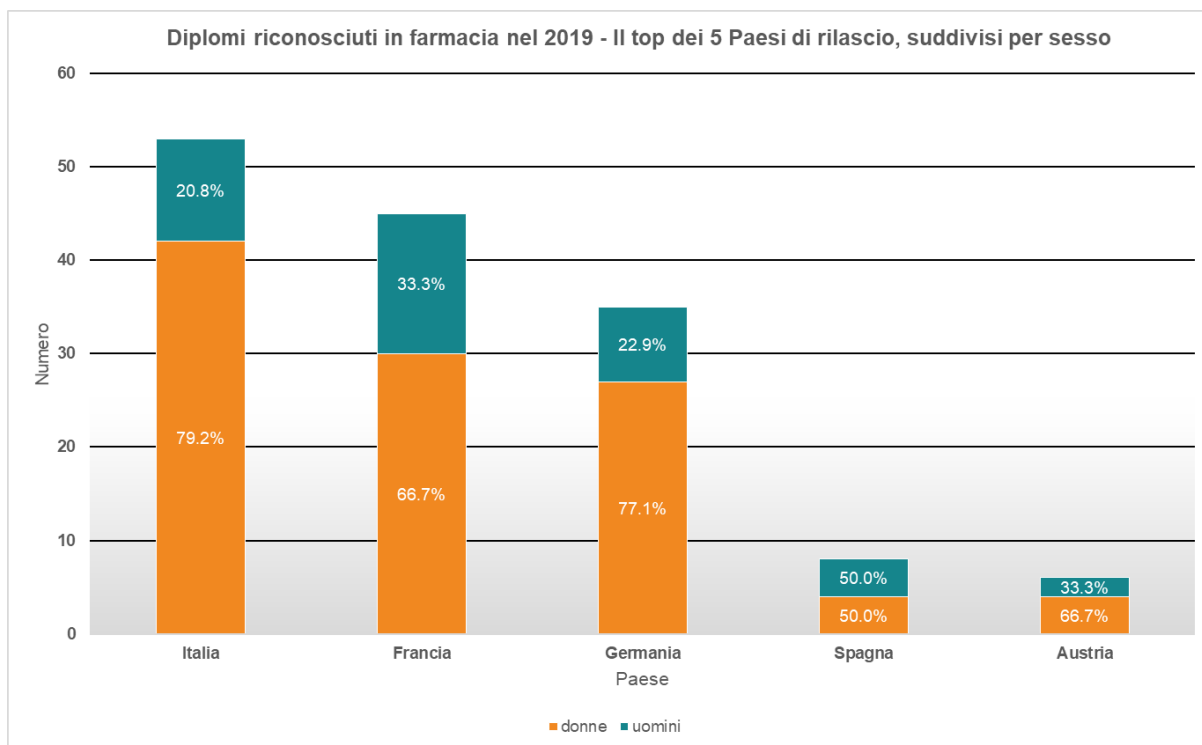


Figura 2: Diplomi riconosciuti in farmacia nel 2019 – Il top dei 5 Paesi di rilascio, suddivisi per sesso (Fonte: Registro delle professioni mediche UFSP)

Nel 2019 sono stati riconosciuti complessivamente 182 diplomi in farmacia. Il grafico mostra i 5 Paesi che hanno rilasciato più diplomi, suddivisi per sesso. 81 per cento dei diplomi riconosciuti è stato rilasciato in questi Stati. Il restante 19 per cento è ripartito tra altri Paesi.

Per quell'anno, l'età media delle persone cui è stato riconosciuto un diploma è stata di 35 anni al momento del riconoscimento.

### 1.3 Evoluzione dei diplomi federali e dei diplomi riconosciuti in farmacia nel periodo 2002 - 2019

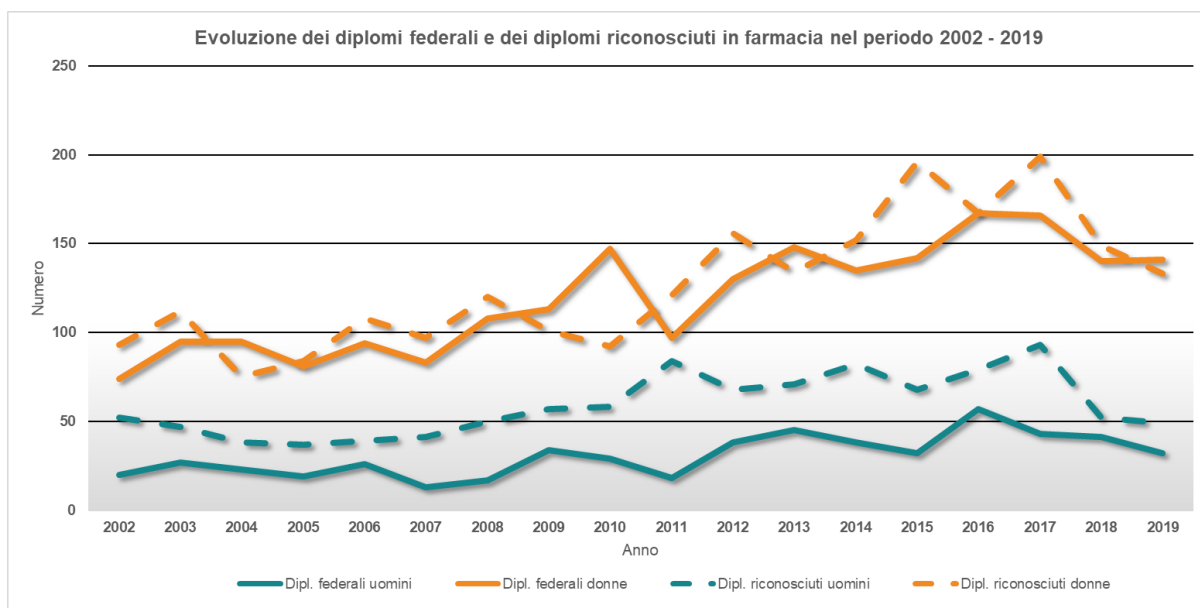


Figura 3: Evoluzione dei diplomi federali e dei diplomi riconosciuti in farmacia nel periodo 2002 - 2019, per anno e sesso (Fonte: Registro delle professioni mediche UFSP, Commissione delle professioni mediche)

Il grafico mostra l'evoluzione dei diplomi federali e dei diplomi riconosciuti in base all'anno. Dal 2002, le università svizzere hanno rilasciato complessivamente 2'708 diplomi federali in farmacia e la Commissione delle professioni mediche ha riconosciuto 3'354 diplomi.

## 2 Perfezionamento

### 2.1 Titoli federali di perfezionamento nel 2019

Nel 2019 sono stati rilasciati 302 titoli federali di perfezionamento in farmacia. Questo aumento significativo è probabilmente dovuto all'introduzione dell'obbligo di perfezionamento per farmacisti in vigore dal 1° gennaio 2018 con la riveduta LPMed. I farmacisti che desiderano esercitare la loro professione come attività economica privata sotto la propria responsabilità professionale, a partire dal 1° gennaio 2018 dovranno disporre di un titolo federale di perfezionamento in farmacia.

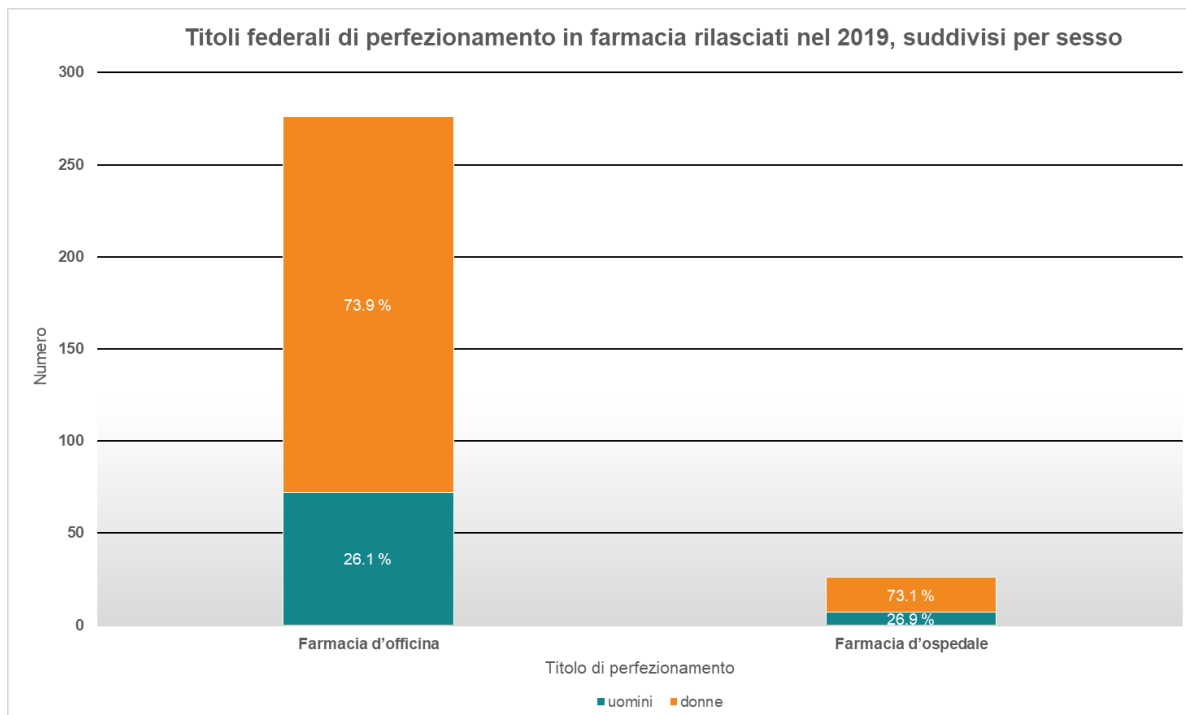


Figura 4: Titoli federali di perfezionamento in farmacia rilasciati nel 2019, suddivisi per sesso (Fonte: Registro delle professioni mediche UFSP)

#### 2.1.1 Ripartizione per età nell'ambito del rilascio del titolo federale di perfezionamento in farmacia 2019

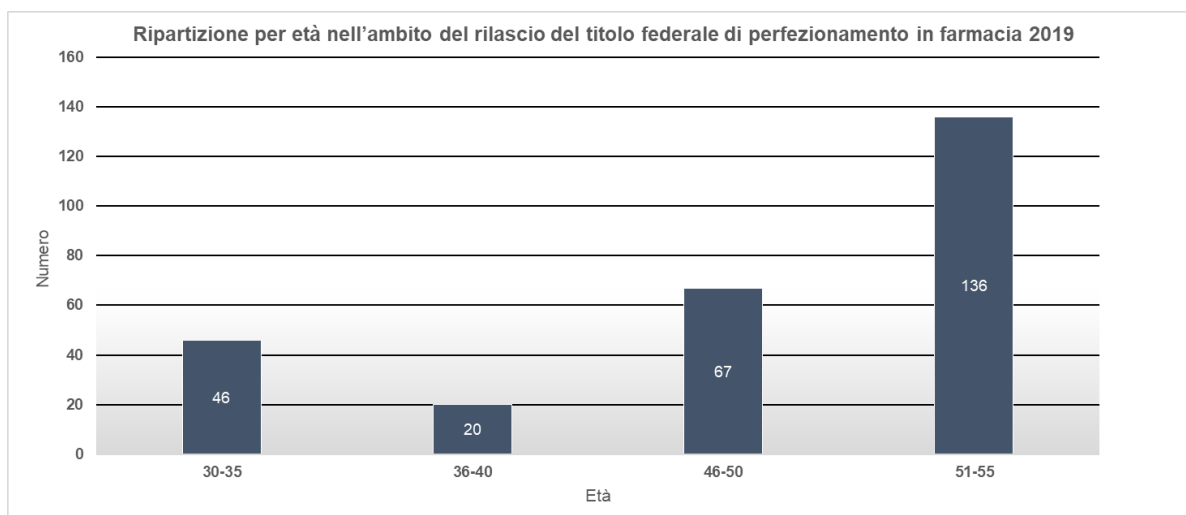


Figura 5: Ripartizione per età nell'ambito del rilascio del titolo federale di perfezionamento in farmacia 2019 (Fonte: Registro delle professioni mediche UFSP)

## **2.2 Titoli di perfezionamento riconosciuti nel 2019**

Nel 2019 non è stato riconosciuto alcun titolo di perfezionamento in farmacia.

## **2.3 Farmacisti specialisti con diploma riconosciuto 2019**

Nel 2019, 13 (4.3 %) e 302 i titoli federali di perfezionamento sono andati a persone con un diploma riconosciuto.

### 3 Autorizzazioni all'esercizio della professione

#### 3.1 Autorizzazioni all'esercizio della professione rilasciate nel periodo 2012 - 2019

In questo grafico è rappresentato il numero dei farmacisti, distinti tra uomini e donne, ai quali nel periodo dal 2012 al 2019 è stata rilasciata un'autorizzazione al libero esercizio della professione. Nel 2019 le autorizzazioni rilasciate dalle autorità di vigilanza cantonali sono state 487 per 429 farmacisti, il che significa che 39 persone sono state autorizzate a esercitare in più di un Cantone.

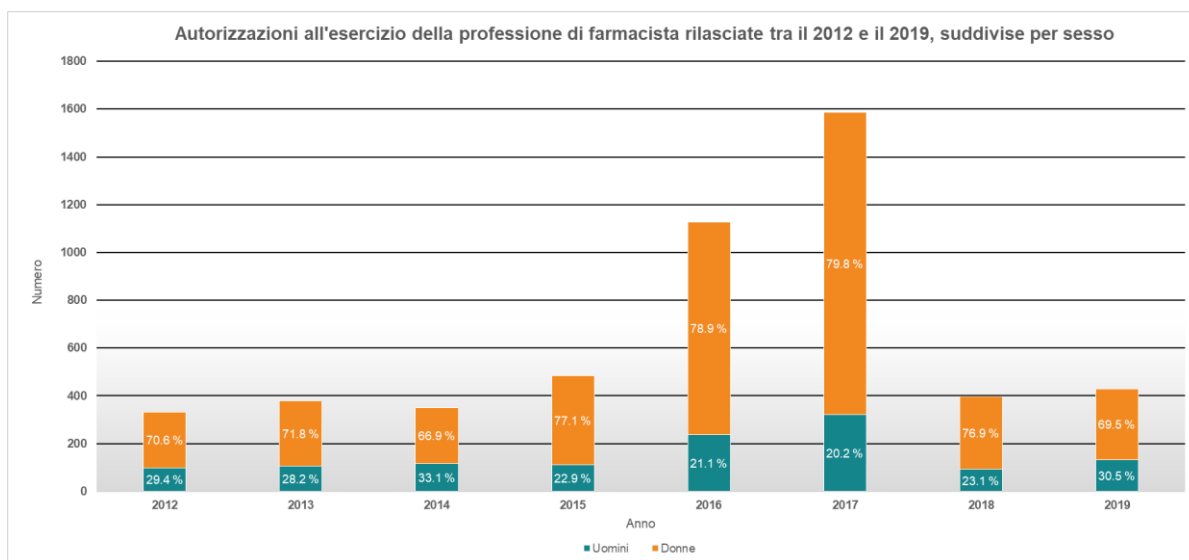


Figura 6: Autorizzazioni all'esercizio della professione rilasciate tra il 2012 e il 2019, suddivise per sesso (Fonte: Registro delle professioni mediche UFSP, stato 31.01.2020)

Se si considera la diminuzione degli effettivi, per il 2019 risulta un aumento netto di 455 autorizzazioni (388 persone).



### 3.1.1 Autorizzazioni all'esercizio della professione rilasciate a titolari di diplomi riconosciuti e federali nel 2019

Il 28.9 per cento dei 429 farmacisti di entrambi i sessi ai quali nel 2019 è stata rilasciata un'autorizzazione al libero esercizio della professione era titolare di un diploma estero riconosciuto (2018: 32.2%). La maggior parte di essi ha conseguito il diploma in Francia.

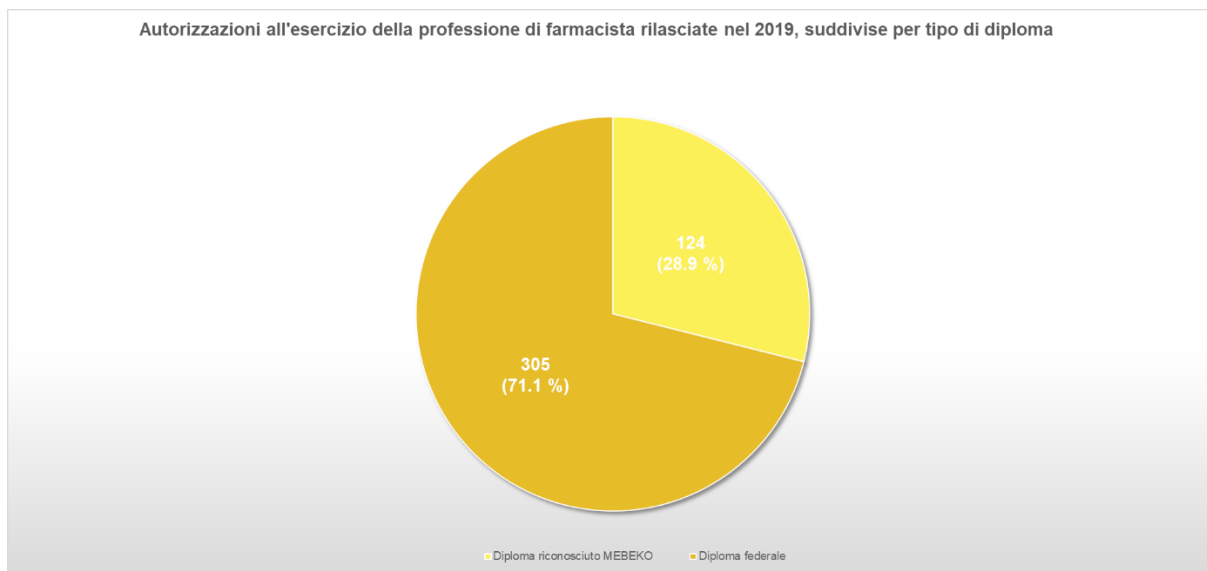


Figura 7: Autorizzazioni all'esercizio della professione rilasciate nel 2019, suddivise per tipo di diploma (Fonte: Registro delle professioni mediche UFSP, stato 31.01.2020)

### 3.2 Farmacisti cui è stata rilasciata l'autorizzazione all'esercizio della professione al 31 dicembre 2019

Al 31 dicembre 2019, nel MedReg erano iscritti 7'531 farmacisti autorizzati a esercitare la professione, 2'022 dei quali in più di un Cantone. L'età media era di 47.9 anni, più bassa tra le donne (46.6 anni), più alta tra gli uomini (51.3 anni). Anche l'età mediana si attestava a 47 anni.