



Farmacisti 2020

Sigla editoriale

Data: giugno 2021

Contatto: Ufficio federale della sanità pubblica UFSP
Schwarzenburgstrasse 157, 3003 Berna
medreg@bag.admin.ch

Redazione: Ufficio di studi di politica del lavoro e politica sociale BASS

Nota: le valutazioni e le illustrazioni sono state rielaborate rispetto alle versioni degli anni precedenti

Indice

| | | |
|----------|--|----------|
| 1 | Formazione | 3 |
| 1.1 | Diplomi federali nel 2020..... | 3 |
| 1.2 | Diplomi riconosciuti nel 2020..... | 4 |
| 1.3 | Evoluzione dei diplomi dal 2004..... | 5 |
| 2 | Perfezionamento | 6 |
| 2.1 | Titoli federali di perfezionamento nel 2020..... | 6 |
| 2.2 | Titoli di perfezionamento riconosciuti nel 2020..... | 7 |
| 2.3 | Evoluzione dei titoli di perfezionamento dal 2013..... | 7 |
| 3 | Esercizio della professione | 8 |
| 3.1 | Autorizzazioni all'esercizio della professione rilasciate al 31.12.2020..... | 8 |
| 3.2 | Evoluzione del numero di autorizzazioni all'esercizio della professione rilasciate dal 2014..... | 9 |
| 3.3 | Evoluzione delle nuove autorizzazioni all'esercizio della professione rilasciate dal 2014..... | 10 |

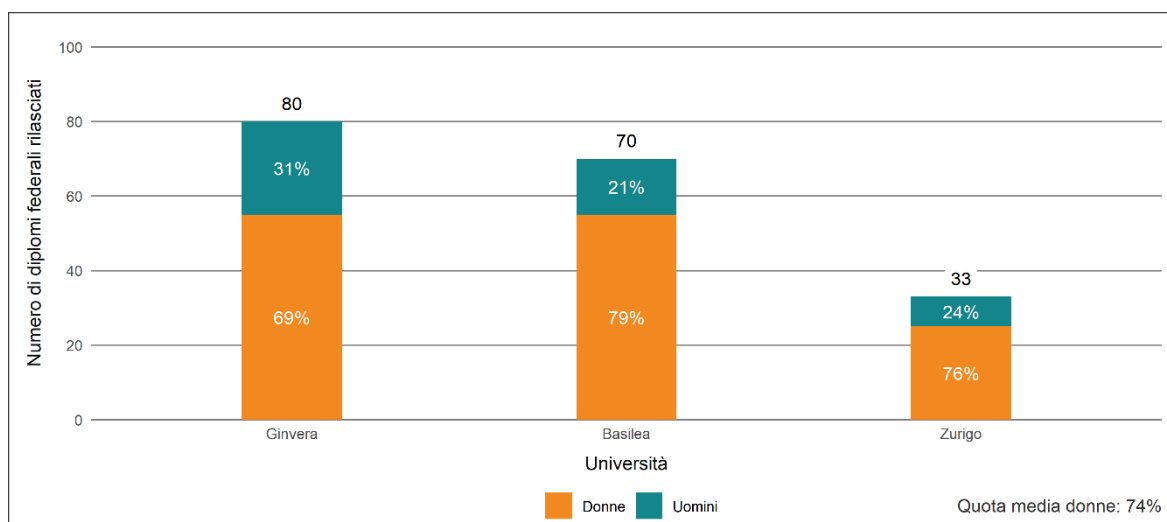
1 Formazione

1.1 Diplomi federali nel 2020

Nel 2020 sono stati rilasciati complessivamente 186 diplomi federali in farmacia. 183 persone hanno concluso gli studi presso un'università svizzera e superato l'esame federale secondo la legge sulle professioni mediche (LPMed; RS 811.11) (v. fig. 1). 1 diploma è stato conferito a una farmacista che ha superato l'esame federale dopo aver studiato all'estero. Inoltre, 2 donne hanno fatto convertire il diploma universitario in un diploma federale.

La quota complessiva di donne che ha ottenuto il diploma federale è stata del 74 %. L'età media all'ottenimento del diploma è stata di 26 anni, senza grandi differenze tra donne e uomini.

Figura 1: Diplomi federali in farmacia rilasciati nel 2020, suddivisi per università



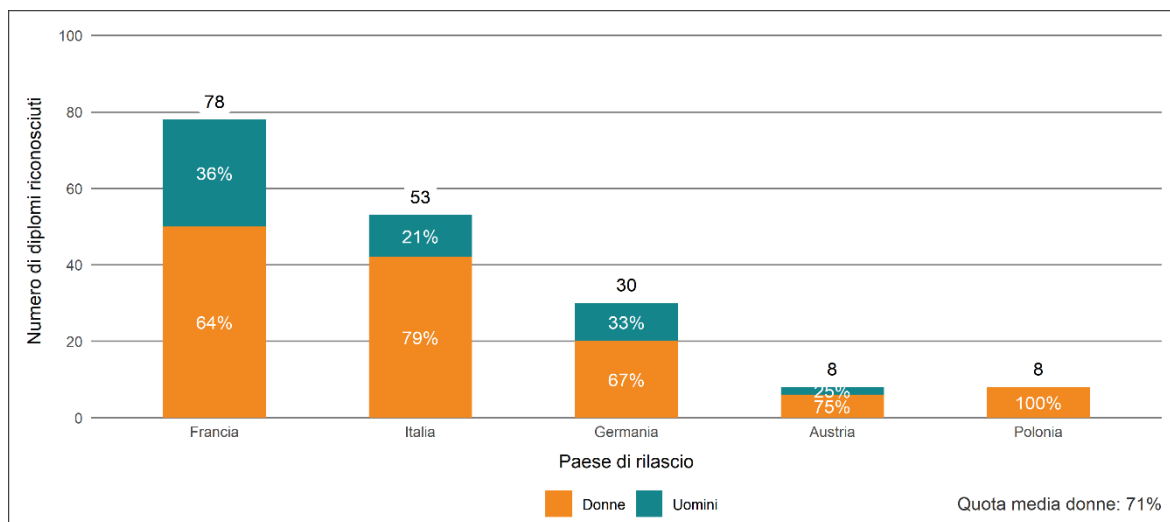
Fonte: Registro delle professioni mediche UFSP

1.2 Diplomi riconosciuti nel 2020

Nel 2020 sono stati riconosciuti complessivamente 217 diplomi in farmacia. La figura 2 mostra i 5 Paesi che hanno rilasciato più diplomi. L'82 % (177) dei diplomi riconosciuti è stato rilasciato in questi 5 Paesi. Il restante 18 % (40) è ripartito tra 17 altri Paesi.

La quota complessiva di donne cui è stato riconosciuto il diploma è stata del 71 %. L'età media delle persone con diploma riconosciuto è stata di 35 anni al momento del riconoscimento, e quindi in media di 9 anni superiore rispetto a quella delle persone con diploma federale al momento dell'ottenimento.

Figura 2: Diplomi in farmacia riconosciuti nel 2020, 5 Paesi che hanno rilasciato più diplomi



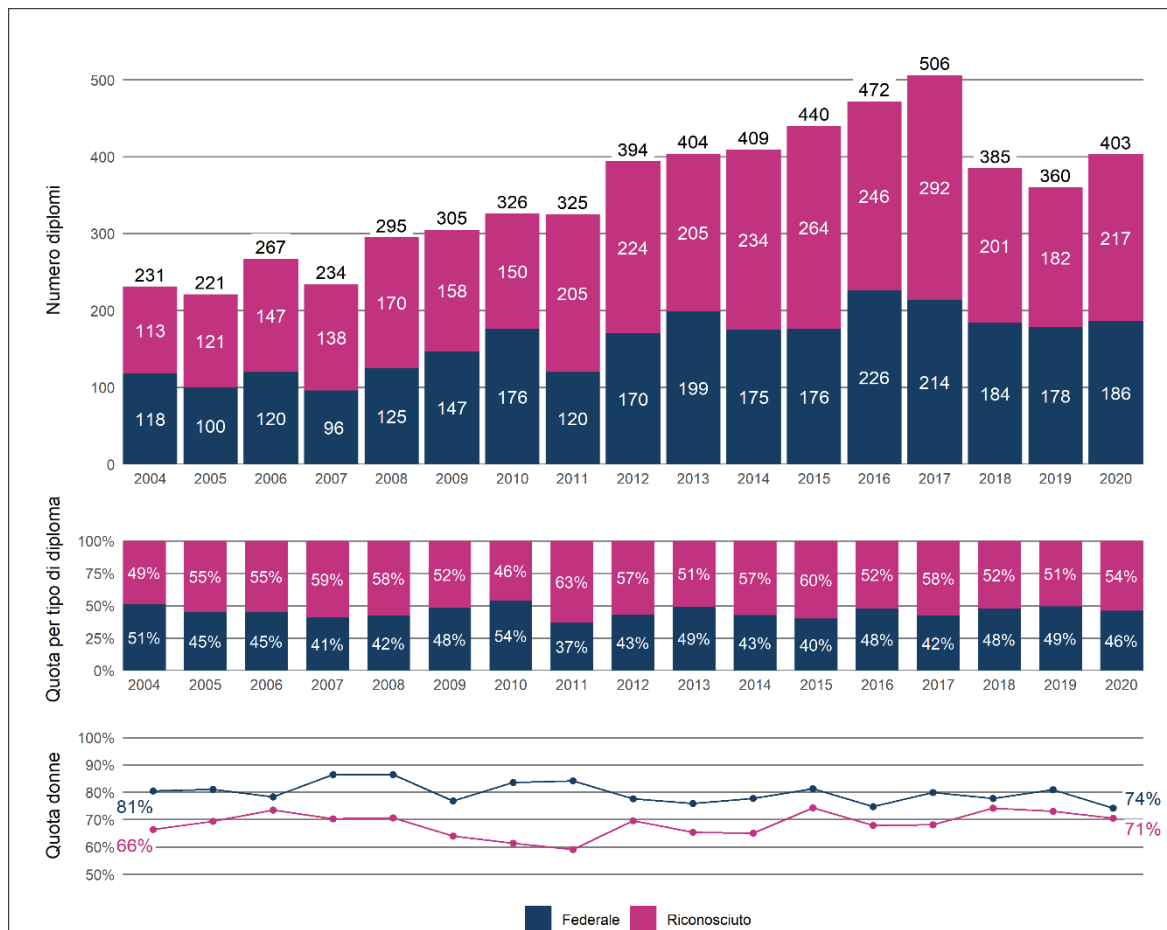
Fonte: Commissione delle professioni mediche

1.3 Evoluzione dei diplomi dal 2004

Dal 2004, le università svizzere hanno rilasciato complessivamente 2679 diplomi federali in farmacia e la Commissione delle professioni mediche ha riconosciuto 3267 diplomi. La quota di diplomi riconosciuti varia negli anni e, rispetto al 2004, nel 2020 ha fatto registrare un lieve incremento (v. fig. 3).

Dal 2004 la quota complessiva di donne con diploma federale è leggermente diminuita, mentre quella con diploma riconosciuto è aumentata.

Figura 3: Diplomi federali e riconosciuti in farmacia dal 2004



Fonte: Registro delle professioni mediche UFSP, Commissione delle professioni mediche

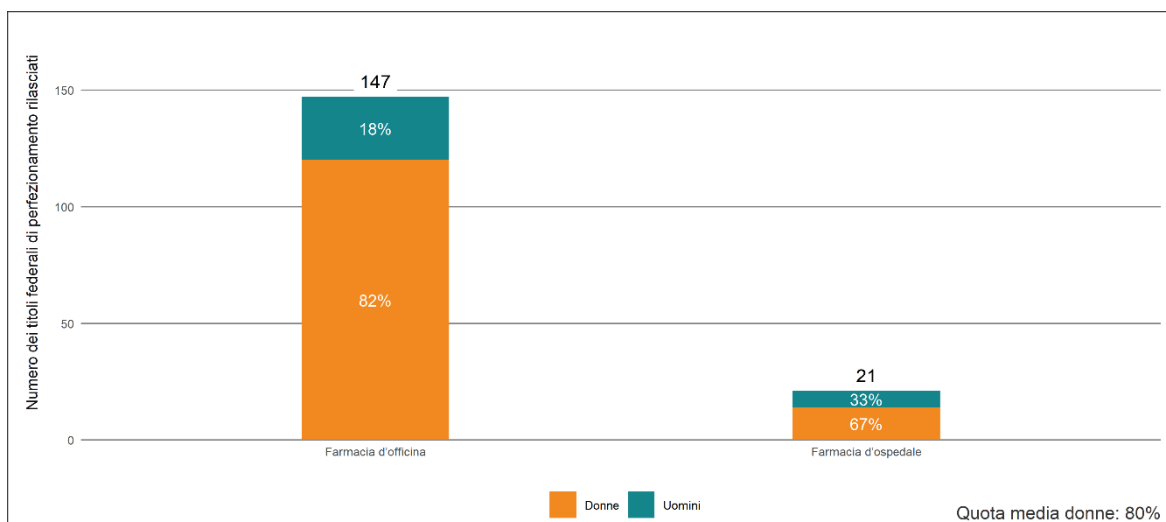
2 Perfezionamento

2.1 Titoli federali di perfezionamento nel 2020

Nel 2020 sono stati rilasciati complessivamente 168 titoli federali di perfezionamento in farmacia, di cui 147 in farmacia d'officina e 21 in farmacia d'ospedale (v. fig. 4).

La quota complessiva di donne è stata dell'80 % ed è variata, a seconda dei 2 indirizzi specialistici, tra l'82 % in farmacia d'officina e il 67 % in farmacia d'ospedale.

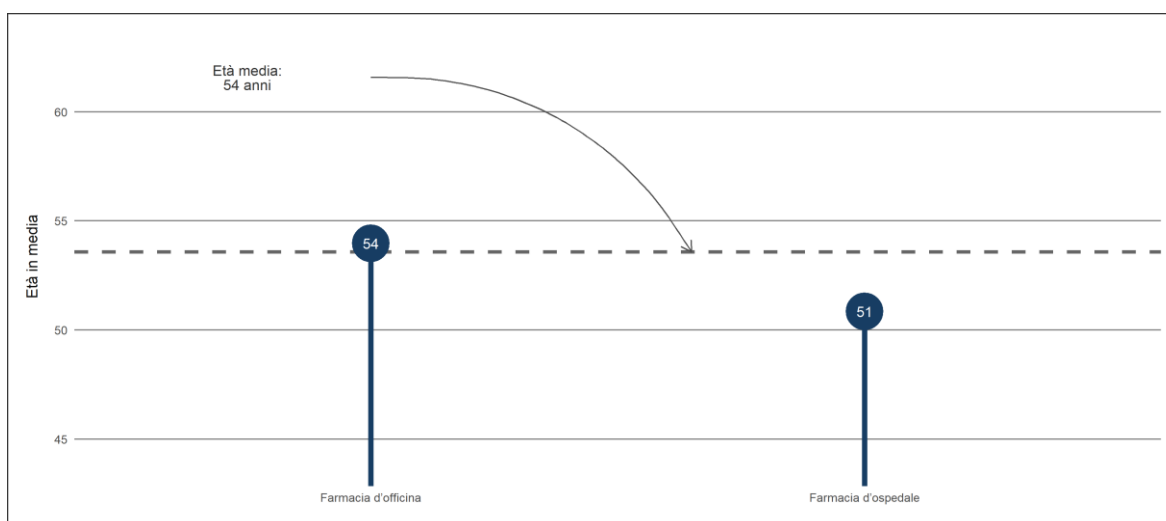
Figura 4: Titoli federali di perfezionamento in farmacia rilasciati nel 2020, suddivisi per indirizzo specialistico



Fonte: Registro delle professioni mediche UFSP

L'età media dei farmacisti al conseguimento del titolo è stata di 54 anni, di poco superiore a quella dei farmacisti al momento del conseguimento del titolo di perfezionamento in farmacia d'ospedale (v. fig. 5).

Figura 5: Età media al momento del rilascio del titolo federale di perfezionamento, suddivisa per indirizzo specialistico



Fonte: Registro delle professioni mediche UFSP

2.2 Titoli di perfezionamento riconosciuti nel 2020

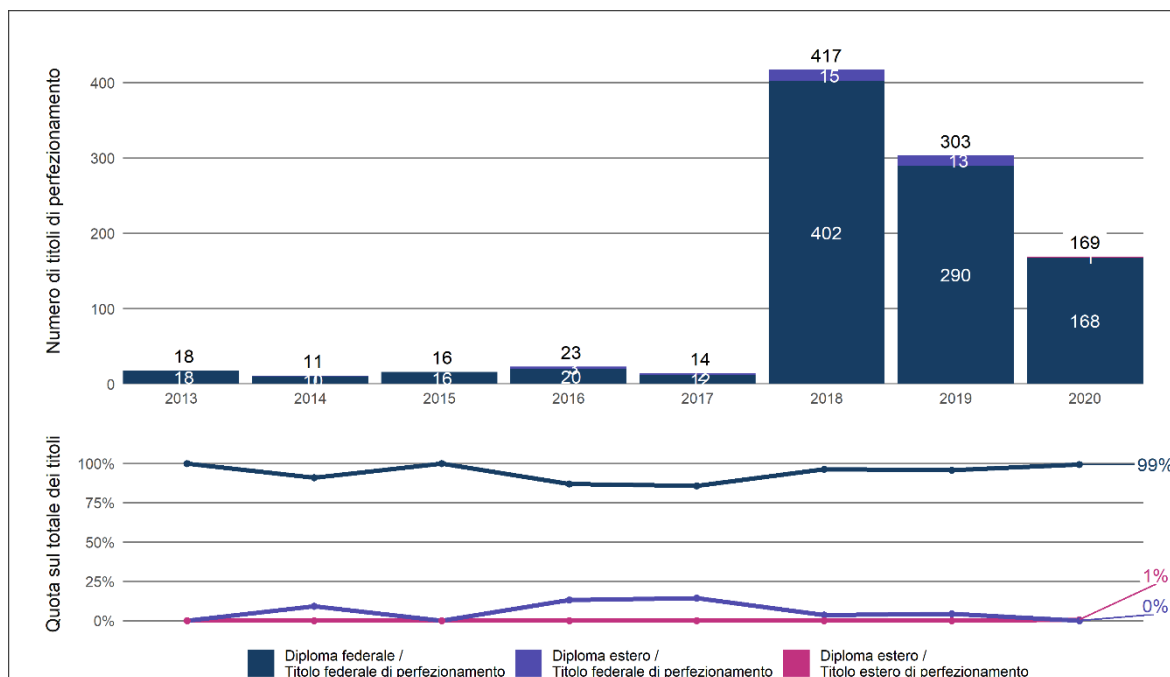
Nel 2020 è stato riconosciuto 1 titolo di perfezionamento in farmacia d'officina. Dal 2018 è possibile il riconoscimento di titoli di perfezionamento in farmacia.

2.3 Evoluzione dei titoli di perfezionamento dal 2013

La figura 6 mostra l'evoluzione dei titoli di perfezionamento rilasciati e riconosciuti annualmente, suddivisi per provenienza del diploma in 3 gruppi. Sull'intero periodo in rassegna sono stati rilasciati titoli federali di perfezionamento quasi esclusivamente a persone in possesso di un diploma federale.

Il forte aumento dei titoli di perfezionamento nel 2018 è riconducibile all'introduzione dell'obbligo di perfezionamento per i farmacisti, entrato in vigore con la revisione della LPMed il 1° gennaio 2018. A partire da questa data, i farmacisti che desiderano esercitare la loro professione come attività economica privata sotto la propria responsabilità professionale devono essere in possesso di un titolo federale di perfezionamento.

Figura 6: Titoli di perfezionamento federali ed esteri, suddivisi per provenienza del diploma dal 2013



Fonte: Registro delle professioni mediche UFSP

3 Esercizio della professione

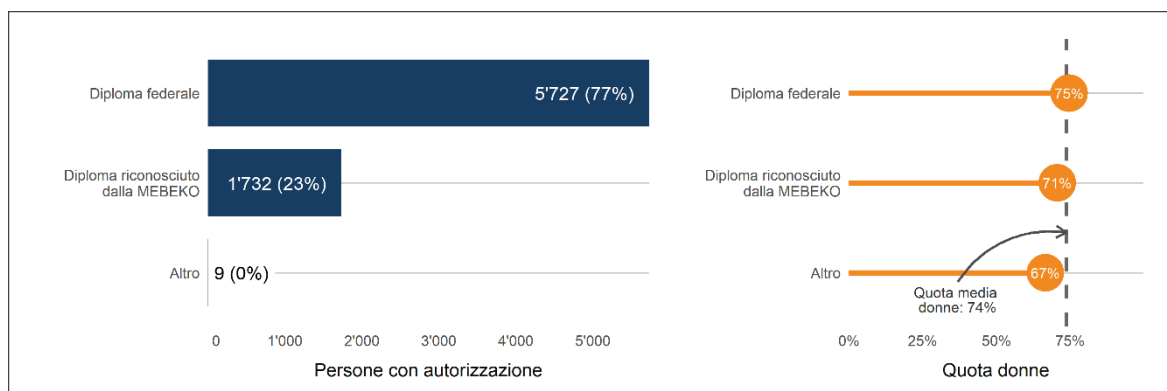
3.1 Autorizzazioni all'esercizio della professione rilasciate al 31.12.2020

Al 31.12.2020, erano iscritti nel MedReg complessivamente 7468 farmacisti con autorizzazione all'esercizio della professione sotto la propria responsabilità professionale¹, di cui 2138 autorizzati a esercitare in più di un Cantone.

Il 77 % dei farmacisti con autorizzazione all'esercizio della professione era in possesso di un diploma federale e il 23 % di un diploma riconosciuto. Il 74 % dei titolari di un'autorizzazione è donna (v. fig. 7).

L'età media dei farmacisti con autorizzazione all'esercizio della professione è stata di 49 anni, mentre in media le farmaciste sono circa 4 anni più giovani dei farmacisti (48 anni a fronte di 52 anni).

Figura 7: Autorizzazioni all'esercizio della professione rilasciate al 31.12.2020, suddivise per tipo di diploma



Fonte: Registro delle professioni mediche UFSP

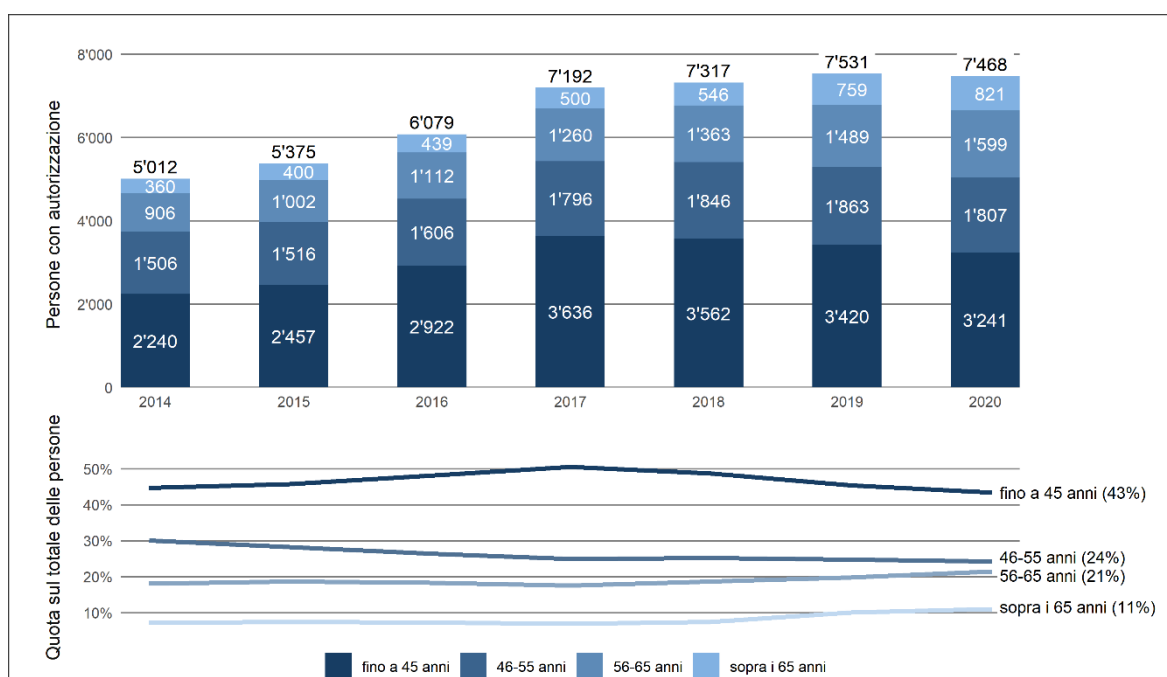
¹ Questa espressione sostituisce quella finora utilizzata di «libero esercizio della professione». La modifica è entrata in vigore con la revisione della LPMed del 1° gennaio 2018. La cerchia di persone soggette ad autorizzazione si estende quindi alle persone che esercitano una professione medica come attività economica privata sotto la propria responsabilità professionale, ma non a quelle che esercitano da indipendenti (catene di farmacie, poliambulatori ecc.).

3.2 Evoluzione del numero di autorizzazioni all'esercizio della professione rilasciate dal 2014

Tra il 2014 e il 2020, il numero totale dei farmacisti cui è stata rilasciata l'autorizzazione all'esercizio della professione è aumentato del 49 % (passando da 5012 a 7468; v. fig. 8). A partire dal 2019, diversamente da quanto avvenuto negli anni precedenti, sono riportate anche le autorizzazioni all'esercizio della professione inattive. Per questo motivo, l'aumento delle autorizzazioni all'esercizio della professione risulta leggermente superiore rispetto agli anni precedenti.

Complessivamente, per ragioni legate al rilevamento, l'età dei titolari delle autorizzazioni è leggermente aumentata. A diminuire è stata soprattutto la quota delle persone fino ai 45 anni.

Figura 8: Numero di farmacisti con autorizzazione all'esercizio della professione dal 2014, suddiviso per età dei titolari



Nota bene: a partire dal 2019, diversamente da quanto avvenuto negli anni precedenti, sono riportate anche le autorizzazioni all'esercizio della professione inattive. Ciò spiega il forte aumento del numero di autorizzazioni all'esercizio della professione e della quota di persone dai 65 anni in su tra il 2018 e il 2019. L'aumento maggiore del numero delle autorizzazioni all'esercizio della professione negli anni 2016 e 2017 potrebbe essere correlato all'introduzione dell'obbligo di perfezionamento per farmacisti, entrato in vigore il 1° gennaio 2018 con la revisione della LPMed.

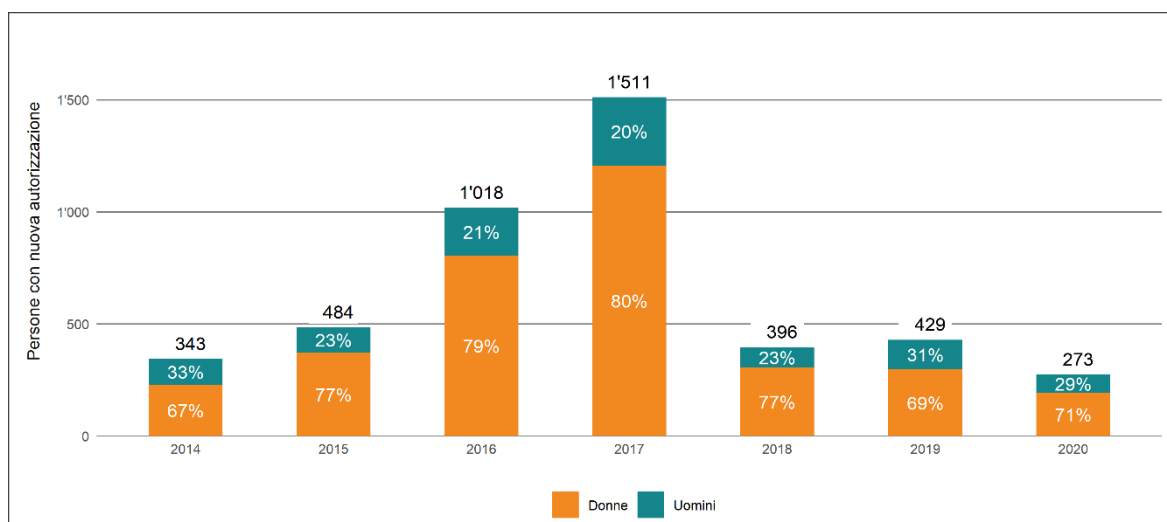
Fonte: Registro delle professioni mediche UFSP

3.3 Evoluzione delle nuove autorizzazioni all'esercizio della professione rilasciate dal 2014

Nel 2020, 273 farmacisti hanno ottenuto complessivamente 332 autorizzazioni dalle autorità cantonali. 37 persone hanno ottenuto un'autorizzazione in più di un Cantone. Se si considerano le persone non più autorizzate, nel 2020 risulta un incremento netto di 187 autorizzazioni e 128 persone.

La figura 9 mostra l'evoluzione del numero dei farmacisti titolari di una nuova autorizzazione all'esercizio della professione sotto la propria responsabilità professionale dal 2014. Il forte incremento del numero delle autorizzazioni negli anni 2016 e 2017 potrebbe essere correlato all'introduzione dell'obbligo di perfezionamento per farmacisti, entrato in vigore il 1° gennaio 2018 con la revisione della LPMed. Rispetto al 2014, la quota di donne è aumentata leggermente (nel 2020 è stata del 71 %).

Figura 9: Farmacisti titolari di una nuova autorizzazione all'esercizio della professione dal 2014

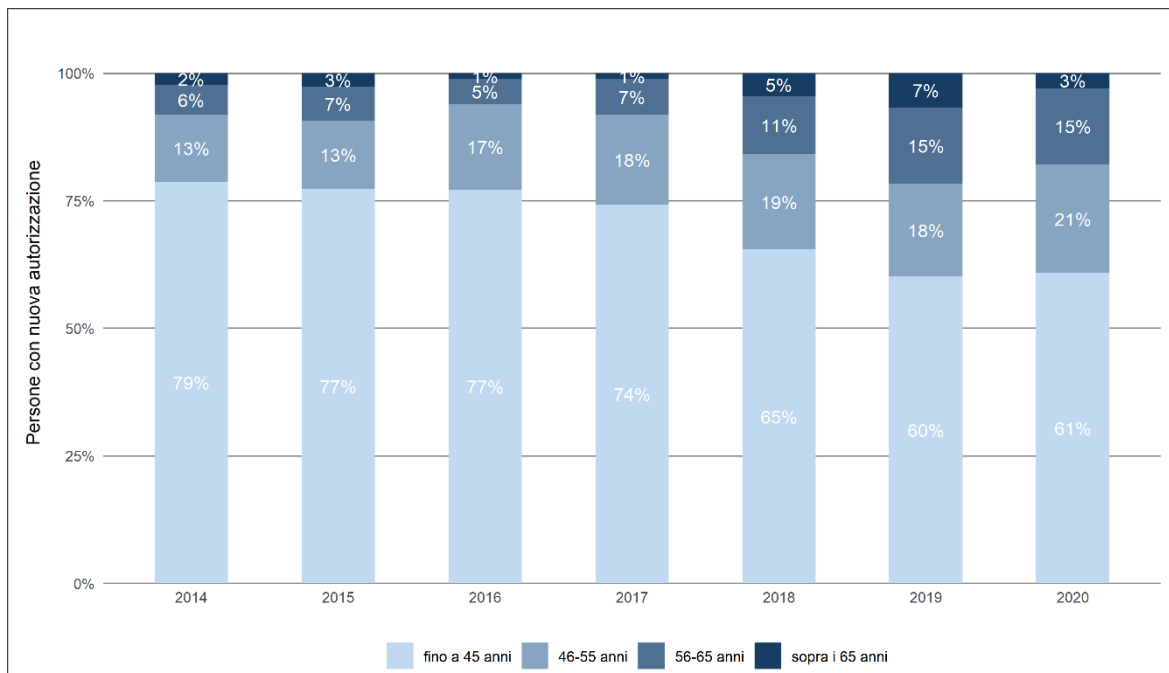


Fonte: Registro delle professioni mediche UFSP

Dei 273 farmacisti cui è stata rilasciata una nuova autorizzazione all'esercizio della professione nel 2020, il 34 % era in possesso di un diploma estero riconosciuto. La maggior parte di essi ha conseguito il diploma in Francia.

L'età dei farmacisti titolari di una nuova autorizzazione è leggermente aumentata dal 2018 (v. fig. 10).

Figura 10: Farmacisti titolari di una nuova autorizzazione all'esercizio della professione dal 2014, suddivisi per età



Fonte: Registro delle professioni mediche UFSP