



Medici 2021

Colophon

Data: aprile 2022

Contatto: Ufficio federale della sanità pubblica UFSP
Schwarzenburgstrasse 157, 3003 Berna
medreg@bag.admin.ch

Redazione: Ufficio di studi di politica del lavoro e politica sociale BASS

Nota: Le valutazioni e le illustrazioni sono state rielaborate a partire dall'anno statistico 2020 rispetto alle versioni degli anni precedenti.

Indice

1	Formazione	3
1.1	Diplomi federali nel 2021	3
1.2	Diplomi riconosciuti nel 2021	4
1.3	Andamento dei diplomi dal 2004	5
2	Perfezionamento	6
2.1	Titoli federali di perfezionamento nel 2021	6
2.2	Titoli di perfezionamento riconosciuti nel 2021	7
2.3	Andamento dei titoli di perfezionamento dal 2004	8
3	Esercizio della professione	10
3.1	Autorizzazioni all'esercizio della professione rilasciate al 31.12.2021.....	10
3.2	Andamento del numero di autorizzazioni all'esercizio della professione rilasciate dal 2014	11
3.3	Andamento delle nuove autorizzazioni all'esercizio della professione rilasciate dal 2014.....	12

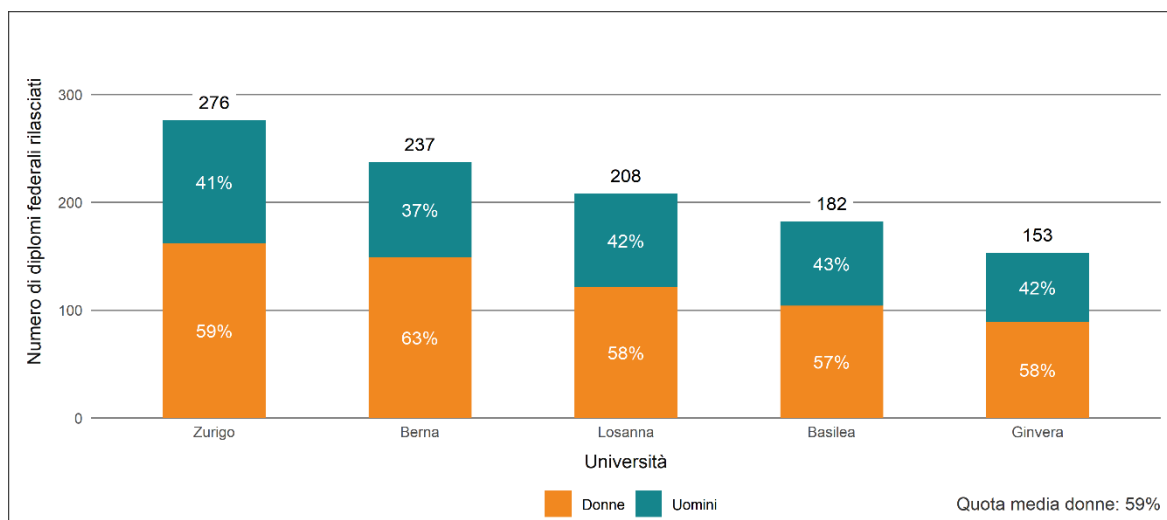
1 Formazione

1.1 Diplomi federali nel 2021

Nel 2021 sono stati rilasciati complessivamente 1118 diplomi federali in medicina umana. 1056 persone hanno concluso gli studi presso un'università svizzera e superato l'esame federale secondo la legge sulle professioni mediche (LPMed) (v. fig. 1). 3 diplomi sono stati rilasciati senza dover svolgere alcun esame¹ e 59 diplomi a medici che hanno superato l'esame federale dopo aver studiato all'estero.

La quota complessiva di donne che ha ottenuto il diploma federale è stata del 59 %. L'età media all'ottenimento del diploma è stata di 27 anni, senza grandi differenze tra uomini e donne.

Figura 1: Diplomi federali in medicina umana rilasciati nel 2021, suddivisi per università



Fonte: Registro delle professioni mediche UFSP

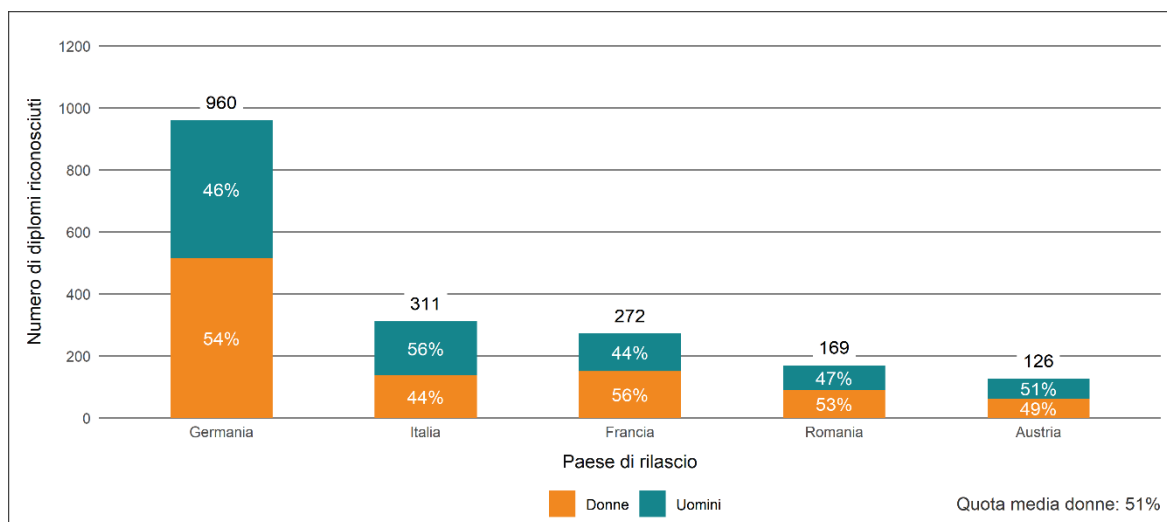
¹ A determinate condizioni, la Commissione delle professioni mediche può rilasciare il diploma federale senza l'obbligo di superamento dell'esame.

1.2 Diplomi riconosciuti nel 2021

Nel 2021 sono stati riconosciuti complessivamente 2736 diplomi in medicina umana. La figura 2 mostra i 5 Paesi che hanno rilasciato più diplomi. Il 67 % (1838) dei diplomi riconosciuti è stato rilasciato in questi 5 Paesi. Il restante 33 % (898) è ripartito tra 72 altri Paesi.

La quota complessiva di donne cui è stato riconosciuto il diploma è stata del 51 %. L'età media delle persone con diploma riconosciuto è stata di 36 anni al momento del riconoscimento, e quindi in media di 9 anni superiore rispetto a quella delle persone con diploma federale al momento dell'ottenimento.

Figura 2: Diplomi in medicina umana riconosciuti nel 2021, 5 Paesi che hanno rilasciato più diplomi



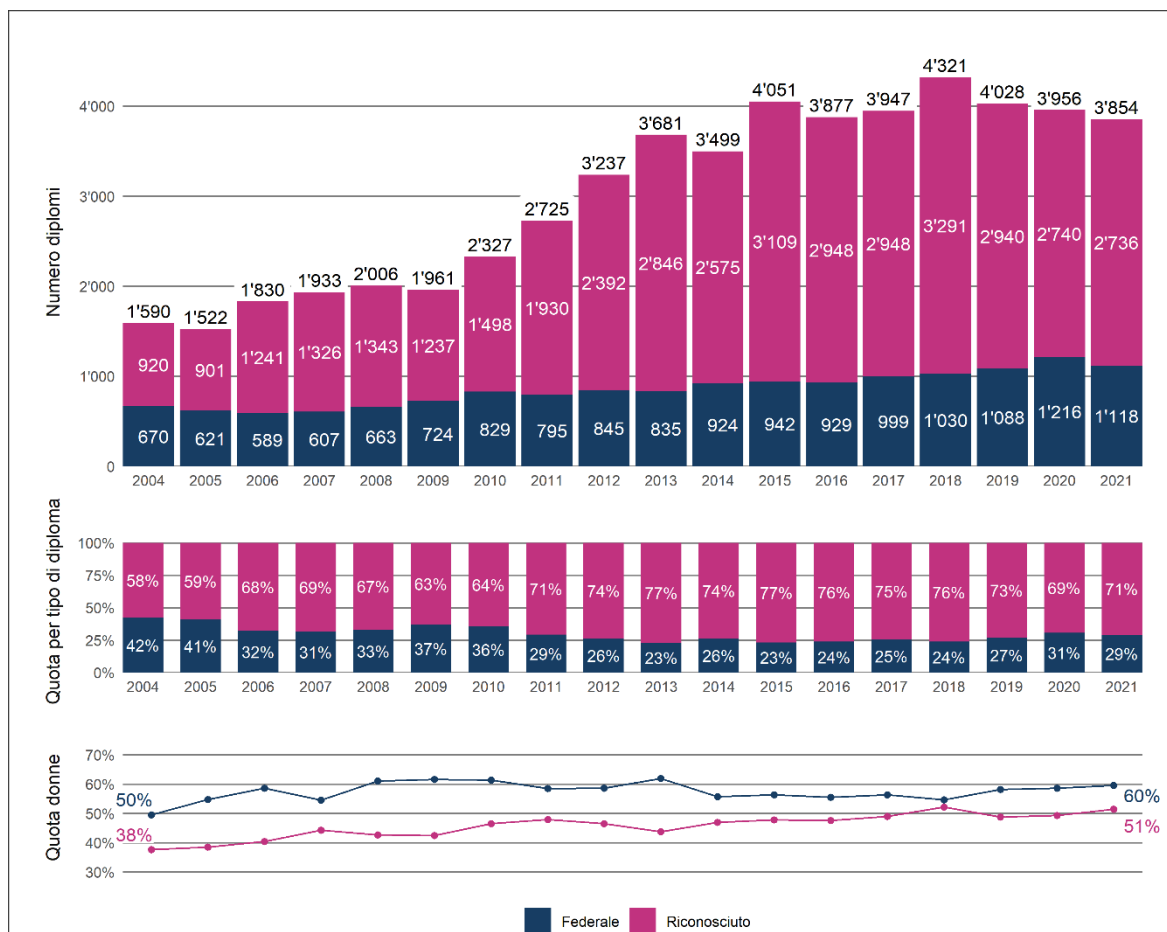
Fonte: Commissione delle professioni mediche

1.3 Andamento dei diplomi dal 2004

Dal 2004, le università svizzere hanno rilasciato complessivamente 15 424 diplomi federali in medicina umana e la Commissione delle professioni mediche ha riconosciuto 38 921 diplomi. Dal 2010, il numero di diplomi riconosciuti è aumentato in modo nettamente maggiore rispetto al numero di diplomi federali (v. fig. 3).

La quota di donne è aumentata sia per i diplomi federali sia per i diplomi riconosciuti.

Figura 3: Diplomi federali e riconosciuti in medicina umana dal 2004



Fonte: Registro delle professioni mediche UFSP, Commissione delle professioni mediche

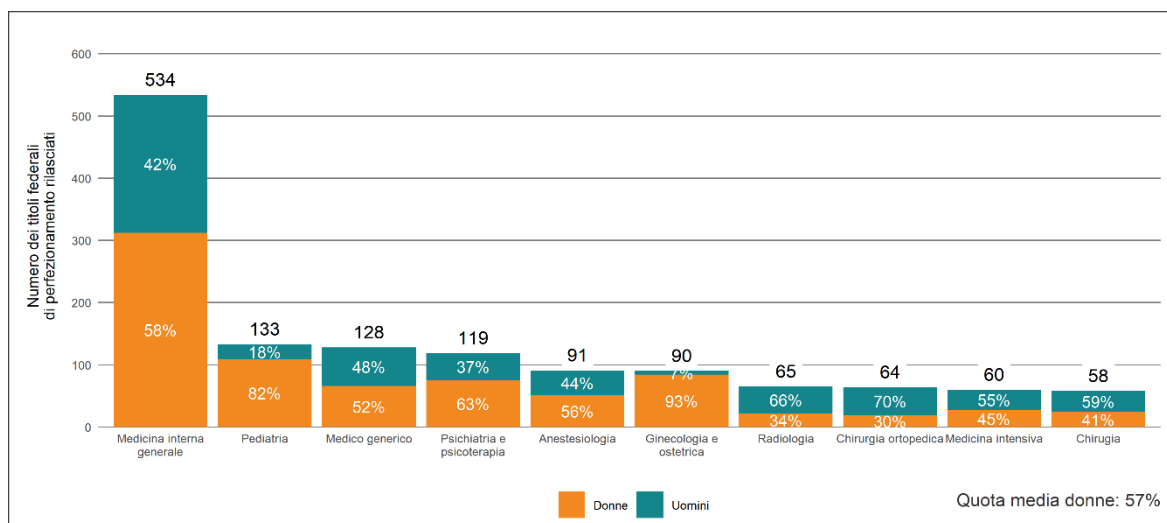
2 Perfezionamento

2.1 Titoli federali di perfezionamento nel 2021

Nel 2021 sono stati rilasciati complessivamente 1794 titoli federali di perfezionamento a medici. La figura 4 mostra i 10 titoli federali di perfezionamento assegnati con maggiore frequenza. Essi rappresentano il 75 % (1342) di tutti i titoli federali di medico specialista rilasciati, il restante 25 % (452) è ripartito tra gli altri 36 indirizzi specialistici.

La quota complessiva di donne è stata del 57 % ed è variata fortemente a seconda degli indirizzi specialistici. Tra i primi 10 titoli di perfezionamento, la quota di donne è rappresentata maggiormente in ginecologia e ostetricia con il 93 %. In chirurgia ortopedica e traumatologia dell'apparato motorio, invece, solo il 30 % dei titoli specialistici è stato conferito a donne.

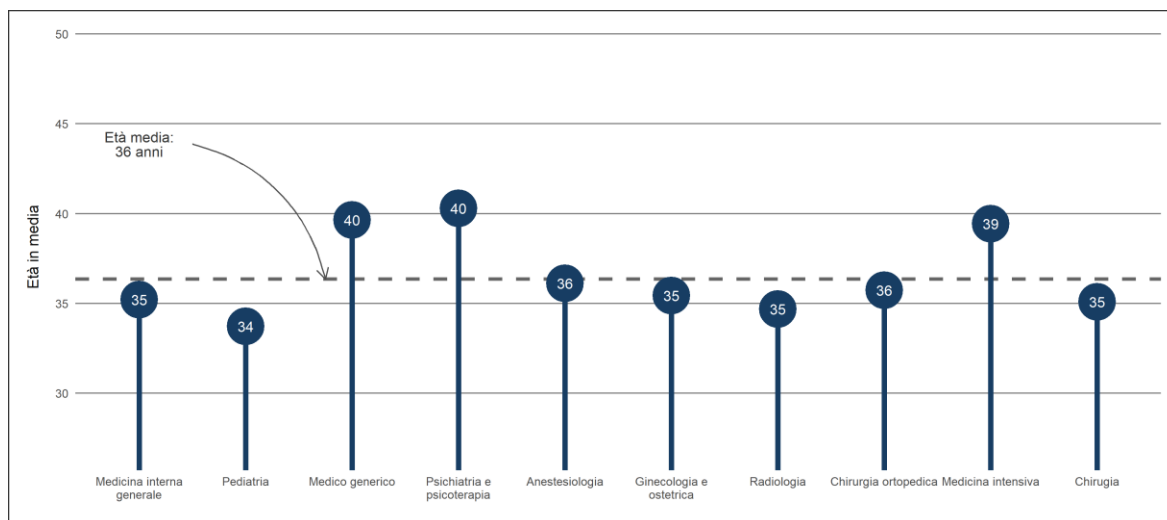
Figura 4: Primi 10 titoli federali di perfezionamento in medicina umana nel 2021



Fonte: Registro delle professioni mediche UFSP

L'età media dei medici al conseguimento del titolo è stata di 36 anni, con alcune differenze tra i vari titoli di perfezionamento. Tra i primi 10 titoli di perfezionamento, i più giovani sono stati pediatri con 34 anni, mentre i più anziani sono stati gli psichiatri e i medici generici con 40 anni (v. fig. 5).

Figura 5: Età media al momento del rilascio del titolo federale di perfezionamento, suddivisa per indirizzo specialistico (primi 10)



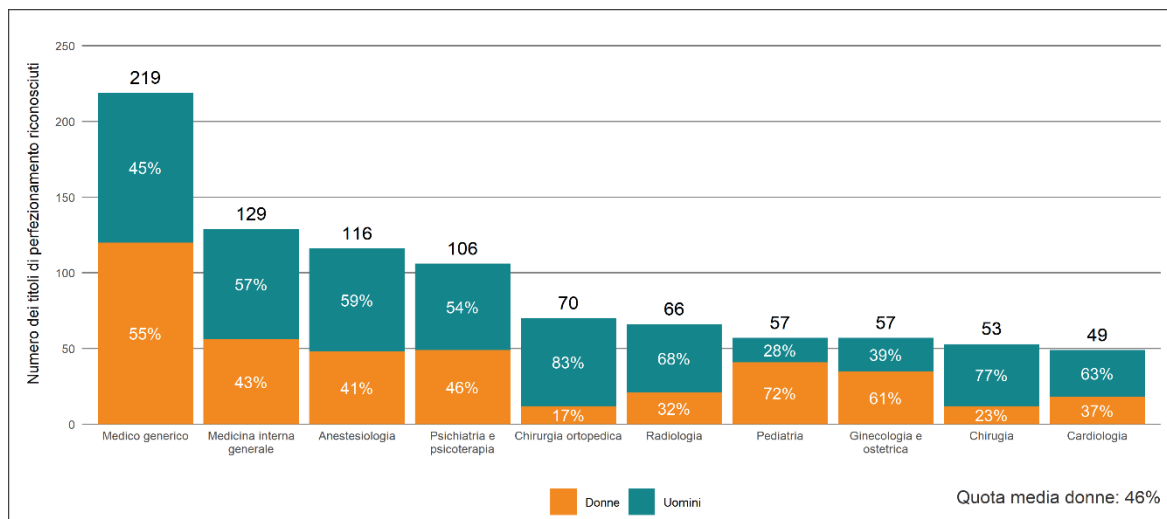
Fonte: Registro delle professioni mediche UFSP

2.2 Titoli di perfezionamento riconosciuti nel 2021

Nel 2021 sono stati riconosciuti complessivamente 1316 titoli di perfezionamento in medicina umana. La figura 6 mostra i primi 10 titoli di perfezionamento riconosciuti, che rappresentano il 70 % (922) di tutti i titoli di perfezionamento riconosciuti; il restante 30 % (394) è ripartito tra gli altri titoli di perfezionamento riconoscibili dalla Svizzera. A eccezione di un titolo di perfezionamento (cardiologia anziché medicina intensiva), nei primi 10 sono rappresentati gli stessi indirizzi specialistici tra i titoli di perfezionamento riconosciuti e i titoli federali di perfezionamento.

La quota complessiva di donne cui è stato riconosciuto il titolo di perfezionamento è stata del 46 % ed è oscillata, per quanto riguarda i primi 10 indirizzi specialistici, tra il 17 % (chirurgia ortopedica e traumatologia dell'apparato motorio) e il 72 % (pediatria).

Figura 6: Primi 10 titoli di perfezionamento in medicina umana riconosciuti nel 2021



Fonte: Commissione delle professioni mediche

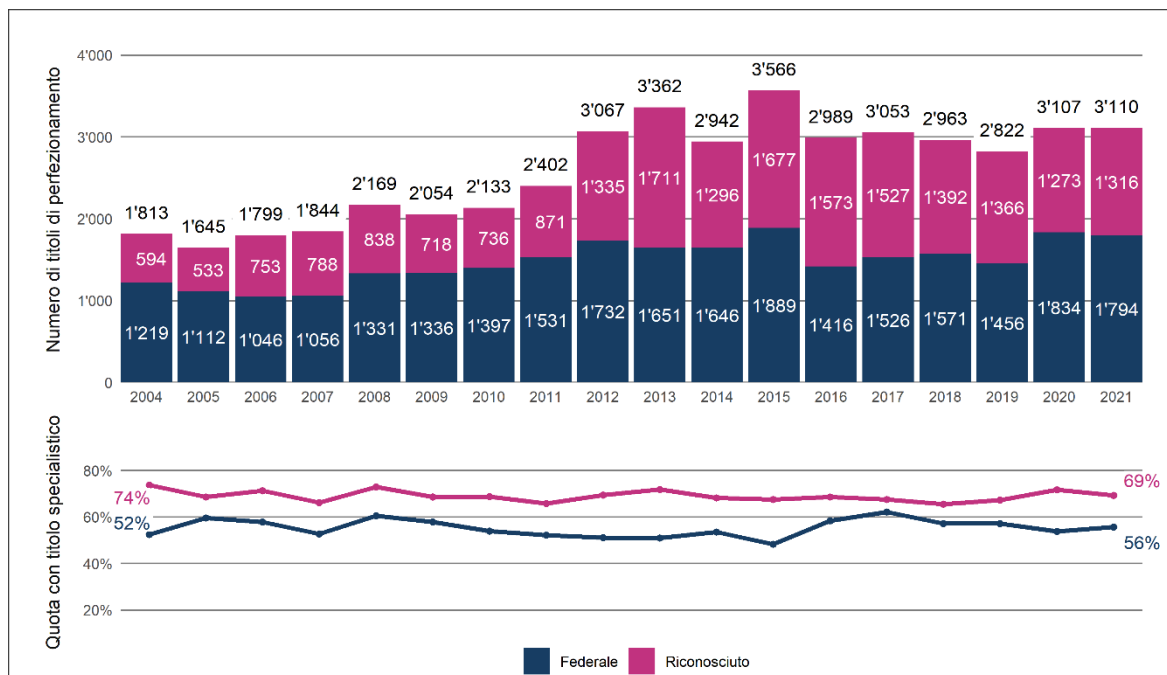
Al momento del riconoscimento, l'età media delle persone cui è stato riconosciuto il titolo di perfezionamento era di 44 anni. Per i primi 10 titoli di perfezionamento l'età mediana oscilla tra i 40 anni (radiologia) e i 47 anni (chirurgia).

2.3 Andamento dei titoli di perfezionamento dal 2004

La figura 7 mostra l'evoluzione dei titoli federali di perfezionamento rilasciati e dei titoli di perfezionamento riconosciuti complessivamente dal 2004, nonché la quota di titoli rilasciati ai medici specialistici rispetto ai medici di base. Tra i medici di base figurano quelli in possesso di un titolo di perfezionamento in «medicina interna generale», «medico generico» o «pediatria». I medici degli altri 43 indirizzi specialistici sono considerati specialisti.

Complessivamente, dal 2004 in Svizzera sono stati rilasciati 11 942 titoli federali in medicina di base e 14 601 titoli specialistici; sono stati riconosciuti 6 315 titoli in medicina di base e 13 982 titoli specialistici.

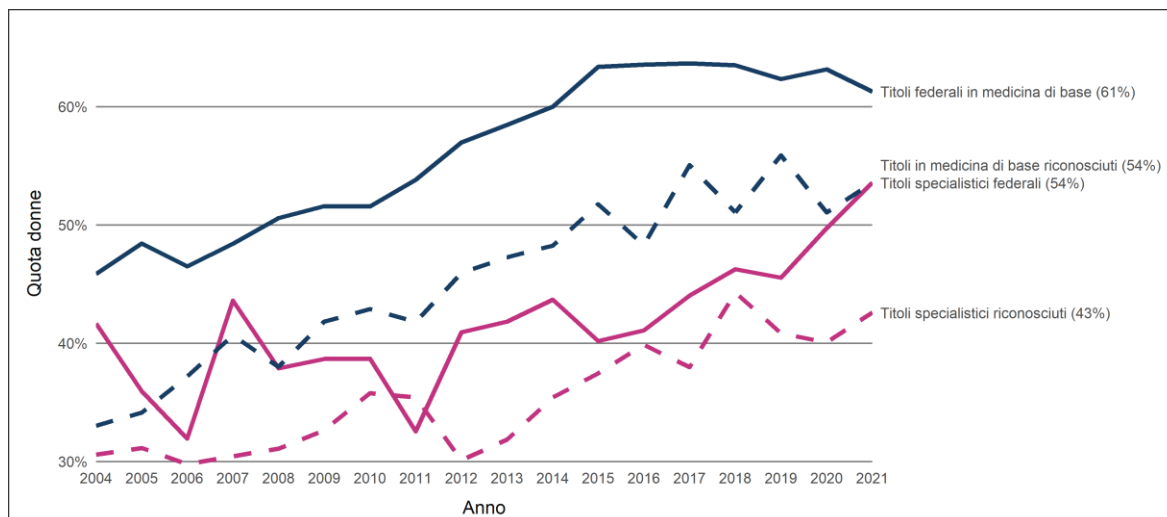
Figura 7: Titoli di perfezionamento federali e riconosciuti dal 2004



Fonte: Registro delle professioni mediche UFSP, Commissione delle professioni mediche

Come si evince dalla figura 8, la quota di donne è cambiata tra i singoli anni; tuttavia, dal 2004 è aumentata in tutte le categorie (titoli in medicina di base e titoli specialistici federali e riconosciuti). In confronto, nel 2021 la quota di donne più alta (61 %) è stata registrata nei titoli federali in medicina di base e la più bassa (43 %) nei titoli specialistici riconosciuti.

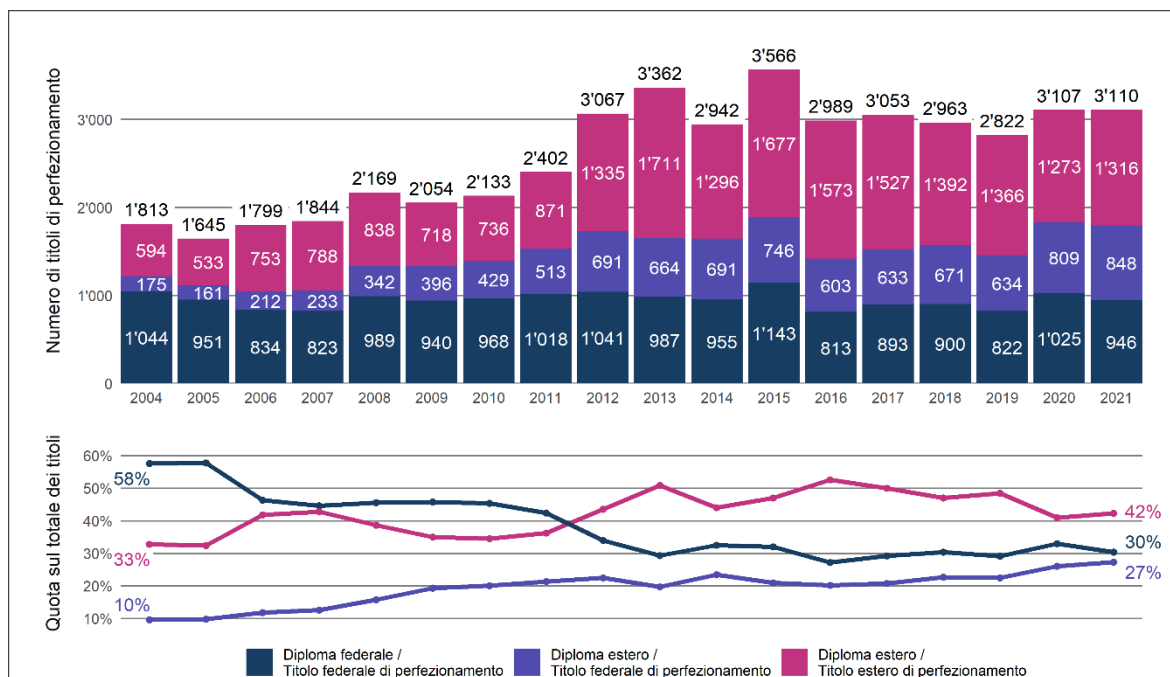
Figura 8: Quota di donne con titoli in medicina di base e titoli specialistici federali e riconosciuti dal 2004



Fonte: Registro delle professioni mediche UFSP, Commissione delle professioni mediche

La figura 9 mostra l'evoluzione dei titoli di perfezionamento rilasciati e riconosciuti annualmente, suddivisi per provenienza del diploma in 3 gruppi. Nel 2021, i cosiddetti studenti esteri, che hanno conseguito all'estero sia la formazione sia il perfezionamento, in proporzione rappresentavano il gruppo più consistente. Per i titoli di medico specialista rilasciati dal 2012, essi rappresentavano la maggioranza rispetto agli altri 2 gruppi. Anche a livello quantitativo, i medici in possesso di un diploma straniero e di un titolo federale di perfezionamento sono aumentati. Al contrario, nel corso degli anni la quota di medici che hanno conseguito formazione e perfezionamento in Svizzera ha registrato una tendenza piuttosto al calo.

Figura 9: Titoli di perfezionamento federali ed esteri, suddivisi per provenienza del diploma dal 2004



Fonte: Registro delle professioni mediche UFSP

3 Esercizio della professione

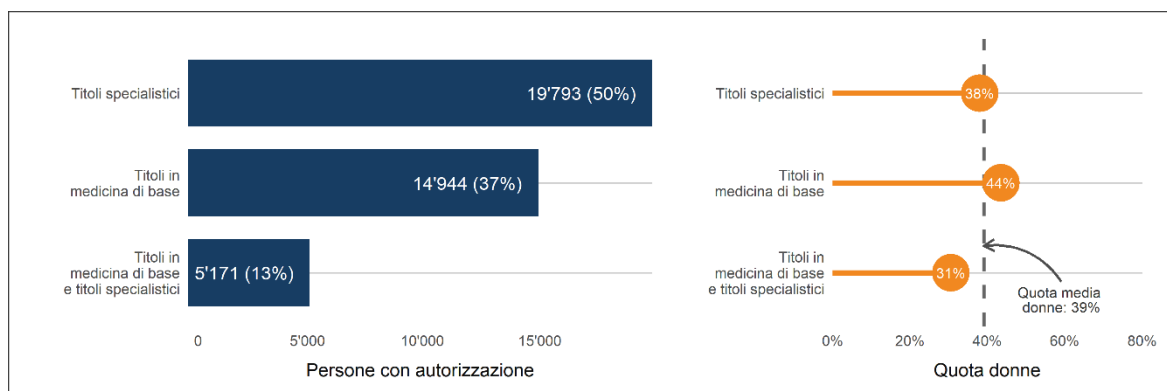
3.1 Autorizzazioni all'esercizio della professione rilasciate al 31.12.2021

Al 31.12.2021, nel MedReg erano iscritti complessivamente 39 908 medici con autorizzazione all'esercizio della professione sotto la propria responsabilità professionale², di cui 7881 autorizzati a esercitare in più di un Cantone.

La metà (50 %) dei medici in medicina umana con autorizzazione all'esercizio della professione era in possesso di un titolo specialistico e il 37 % di un titolo in medicina di base (medicina interna generale, medico generico o pediatria), circa il 13 % era in possesso sia di un titolo in medicina di base sia di un titolo specialistico (v. fig. 10).

Il 39 % dei titolari di autorizzazione era di sesso femminile. L'età media dei medici titolari di autorizzazione all'esercizio della professione era di 56 anni, senza distinzione tra medici di base e specialisti.

Figura 10: Autorizzazioni all'esercizio della professione rilasciate al 31.12.2021, suddivise per gruppi di campi specialistici



Fonte: Registro delle professioni mediche UFSP

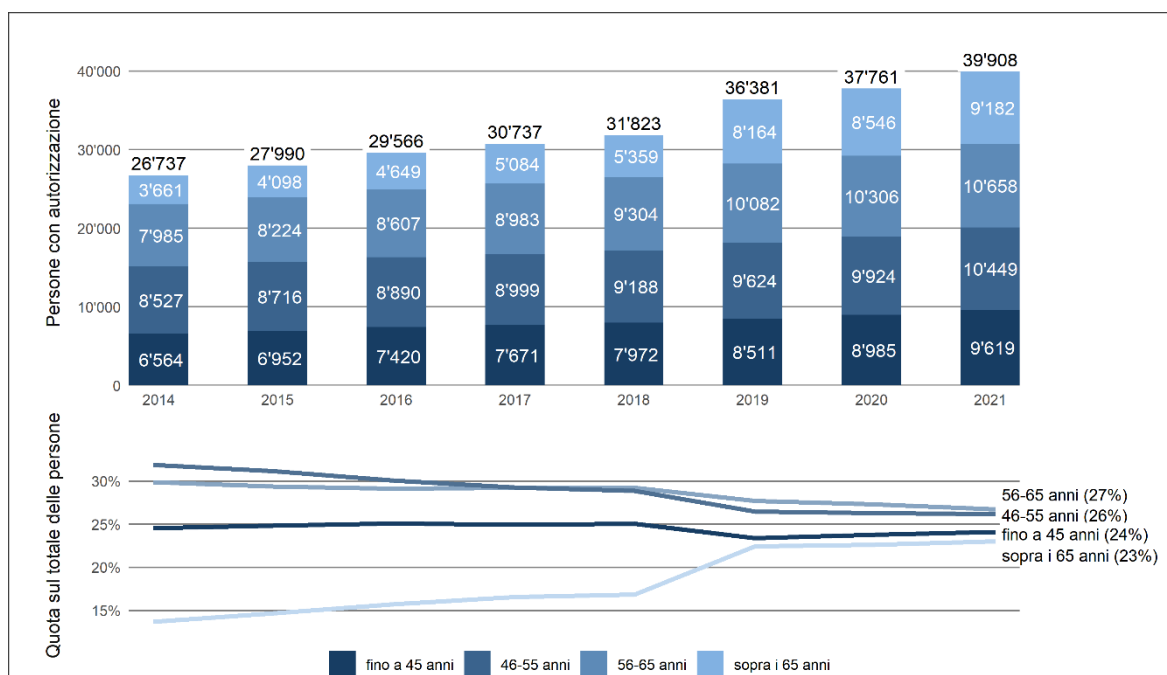
² Questa espressione sostituisce quella finora utilizzata di «libero esercizio della professione». La modifica è entrata in vigore con la revisione della LPMed del 1° gennaio 2018. La cerchia di persone soggette ad autorizzazione si estende quindi alle persone che esercitano una professione medica come attività economica privata sotto la propria responsabilità professionale, ma non a quelle che esercitano da indipendenti (catene di farmacie, poliambulatori ecc.).

3.2 Andamento del numero di autorizzazioni all'esercizio della professione rilasciate dal 2014

Tra il 2014 e il 2021, il numero totale dei medici cui è stata rilasciata l'autorizzazione all'esercizio della professione è aumentato del 49 % (passando da 26 737 a 39 908; v. fig. 11). A partire dal 2019, diversamente da quanto avvenuto negli anni precedenti, sono riportate anche le autorizzazioni all'esercizio della professione inattive. Per questo motivo, l'aumento delle autorizzazioni all'esercizio della professione risulta leggermente superiore rispetto agli anni precedenti.

Complessivamente, per ragioni legate al rilevamento, l'età dei titolari delle autorizzazioni è leggermente aumentata. Ad aumentare è stata soprattutto la quota delle persone dai 65 anni in su.

Figura 11: Numero dei medici con autorizzazione all'esercizio della professione dal 2014, suddiviso per età dei titolari



Nota bene: a partire dal 2019, diversamente da quanto avvenuto negli anni precedenti, sono riportate anche le autorizzazioni all'esercizio della professione inattive. Ciò spiega il forte aumento del numero di autorizzazioni all'esercizio della professione e della quota di persone dai 65 anni in su tra il 2018 e il 2019.

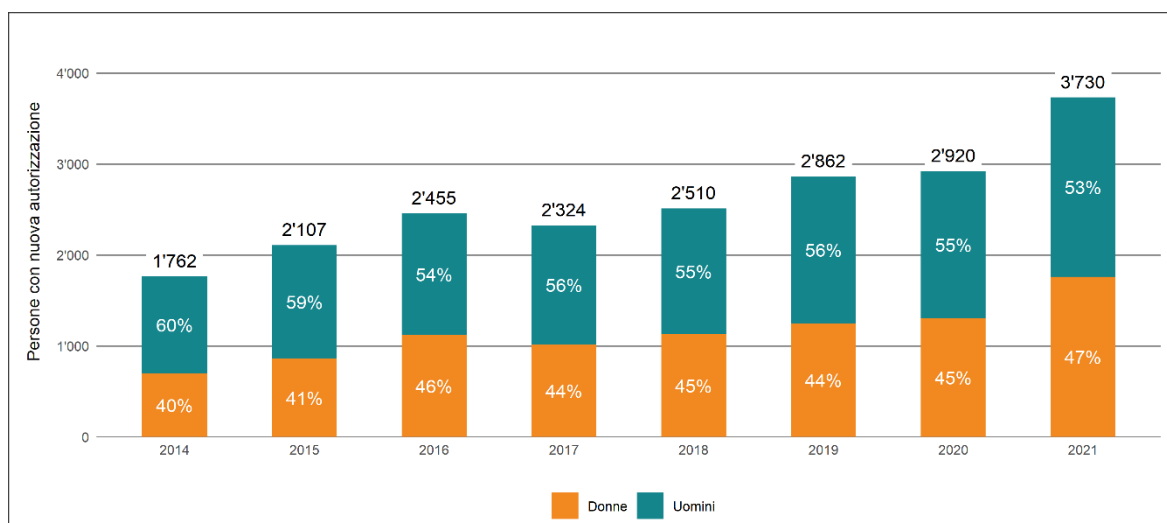
Fonte: Registro delle professioni mediche UFSP

3.3 Andamento delle nuove autorizzazioni all'esercizio della professione rilasciate dal 2014

Nel 2021, 3730 medici hanno ottenuto complessivamente 4272 autorizzazioni dalle autorità cantonali. 391 persone hanno ottenuto un'autorizzazione in più di un Cantone. Se si considerano le persone non più autorizzate, nel 2021 risulta un incremento netto di 3724 autorizzazioni e 3191 persone.

La figura 12 mostra l'evoluzione del numero dei medici titolari di una nuova autorizzazione all'esercizio della professione sotto la propria responsabilità professionale dal 2014. L'incremento delle nuove autorizzazioni all'esercizio della professione nel 2021 potrebbe dipendere dalle nuove disposizioni sulla limitazione delle autorizzazioni per i medici entrate in vigore il 1° luglio 2021. La revisione dell'ordinanza sull'assicurazione malattie aumenta inoltre i requisiti di qualità. Dal 2016 la quota di donne è pressoché invariata (nel 2021 è stata del 47 %).

Figura 12: Medici titolari di una nuova autorizzazione all'esercizio della professione dal 2014

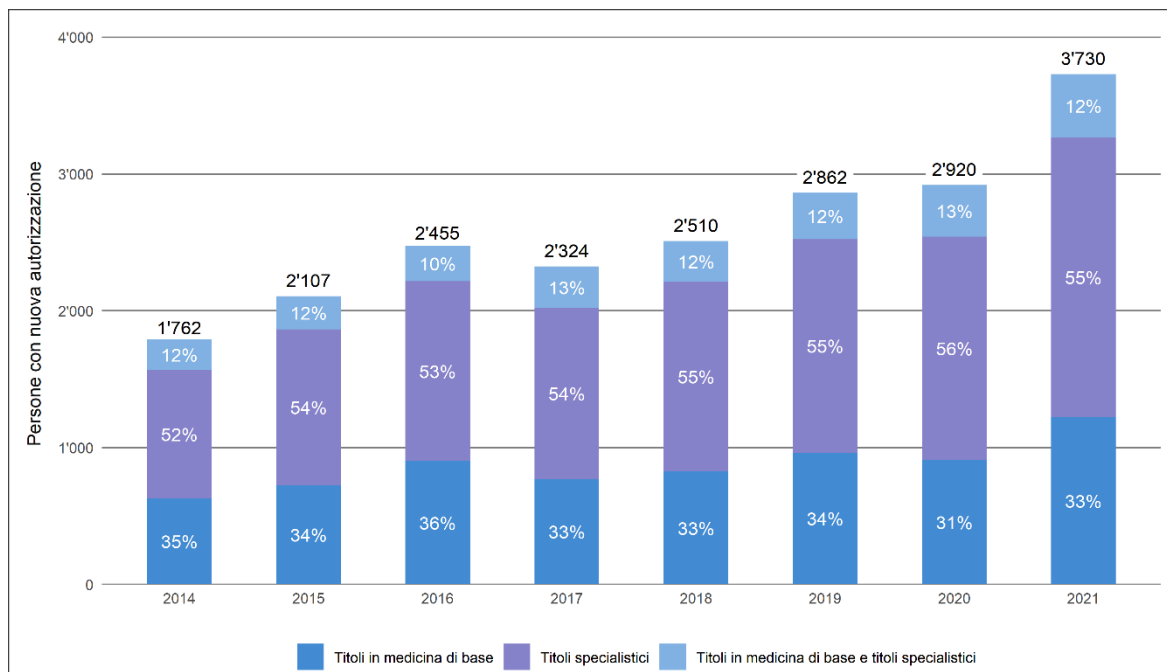


Fonte: Registro delle professioni mediche UFSP

Dei 3730 medici cui è stata rilasciata un'autorizzazione all'esercizio della professione nel 2021, il 56 % era in possesso di un diploma estero riconosciuto. La maggior parte di essi ha conseguito il diploma in Germania.

Dei 3730 medici in totale cui nel 2021 è stata rilasciata un'autorizzazione all'esercizio della professione, 1222 (33 %) erano in possesso di un titolo in medicina di base (medicina interna generale, medico generico o pediatra) e 2046 (55 %) di un titolo specialistico (altri indirizzi specialistici), 462 (12 %) erano in possesso sia di un titolo in medicina di base sia di un titolo specialistico (v. fig. 13). Dal 2014 le quote sono cambiate di poco.

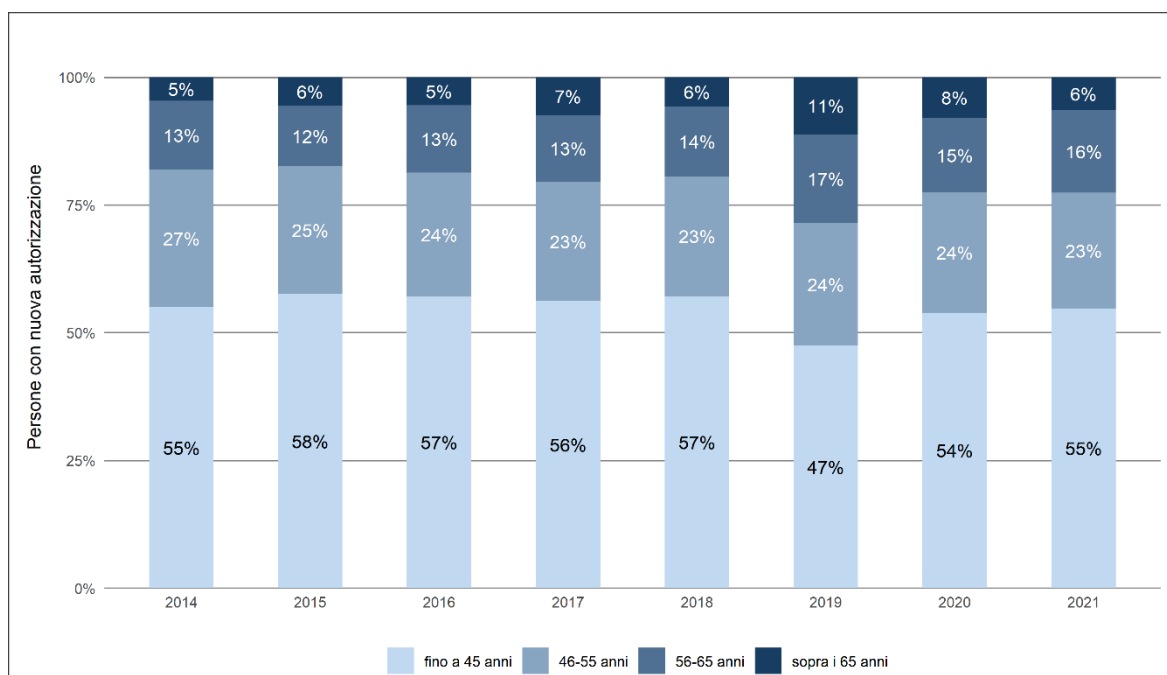
Figura 13: Medici titolari di una nuova autorizzazione all'esercizio della professione dal 2014, suddivisi per gruppi di campi specialistici



Fonte: Registro delle professioni mediche UFSP

L'età dei medici cui è stata rilasciata una nuova autorizzazione all'esercizio della professione è rimasta relativamente costante dal 2014 (v. fig. 14). A eccezione del 2019, al momento del rilascio dell'autorizzazione all'esercizio della professione circa il 55 % delle persone era di età pari o inferiore ai 45 anni.

Figura 14: Medici cui è stata rilasciata una nuova autorizzazione all'esercizio della professione dal 2014, suddivisi per età



Fonte: Registro delle professioni mediche UFSP