



Schweizerische Eidgenossenschaft
Confédération suisse
Confederazione Svizzera
Confederaziun svizra

Dipartimento federale dell'interno DFI

Ufficio federale della sanità pubblica UFSP
Unità di direzione politica della sanità

Data:

2017

Per informazioni supplementari:

medreg@bag.admin.ch

Medici 2017

Elenco

1	Formazione	3
1.1	Diplomi federali nel 2017.....	3
1.2	Diplomi riconosciuti nel 2017	4
1.3	Evoluzione dei diplomi federali e dei diplomi riconosciuti in medicina umana nel periodo 2002 – 2017	4
2	Perfezionamento	6
2.1	Titoli federali di perfezionamento nel 2017	6
2.1.1	Ripartizione per età nell'ambito del rilascio del titolo federale di medico specialista 2017	6
2.2	Titoli di perfezionamento riconosciuti nel 2017.....	7
2.3	Confronto tra i titoli di perfezionamento federali e i titoli di perfezionamento riconosciuti nel 2017	8
2.3.1	Titoli rilasciati a medici di base e a medici specialisti dal 2002	8
2.3.2	Medici specialisti per provenienza del diploma e del titolo di perfezionamento	9
3	Autorizzazioni all'esercizio della professione	10
3.1	Autorizzazioni all'esercizio della professione di medico rilasciate nel periodo 2012 - 2017.....	10
3.1.1	Autorizzazioni all'esercizio della professione rilasciate a titolari di diplomi riconosciuti e federali 2017	11
3.1.2	Autorizzazioni all'esercizio della professione di medico di base e di medico specialista nel periodo 2012 - 2017.....	11
3.1.3	Medici di base e medici specialisti titolari di un'autorizzazione a esercitare al 31 dicembre 2017	12

1 Formazione

1.1 Diplomi federali nel 2017

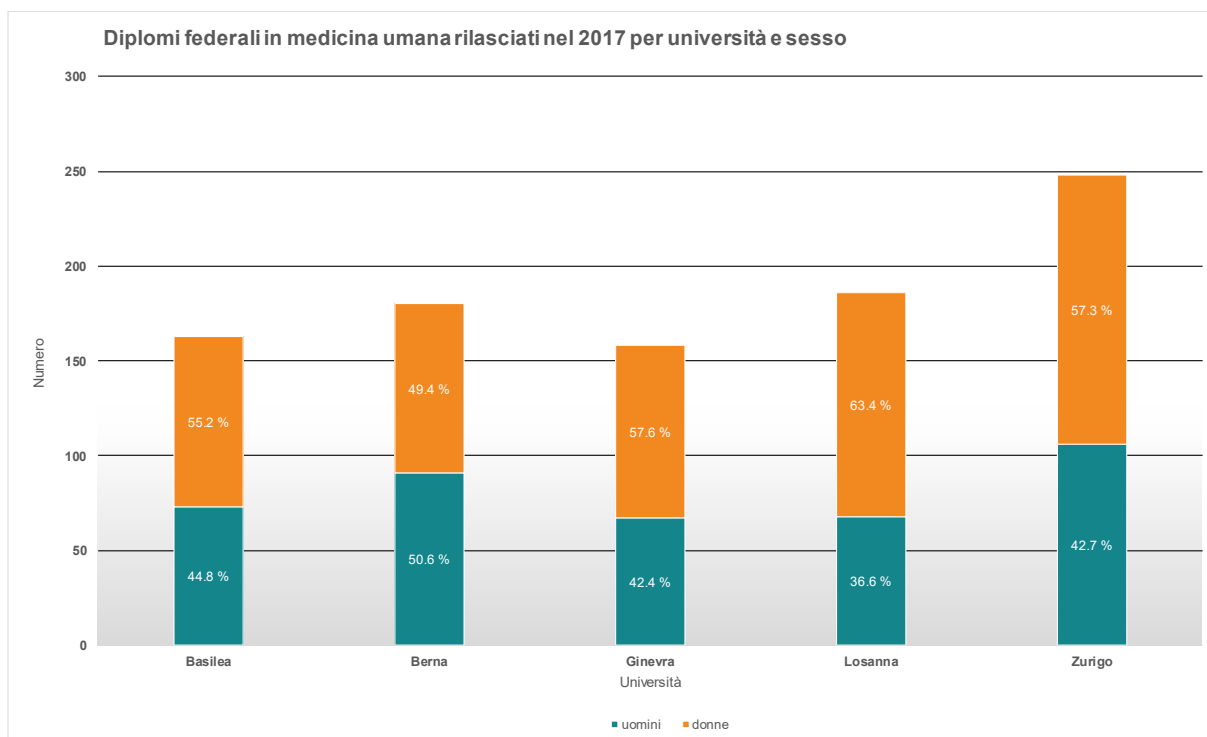


Figura 1: Diplomi federali in medicina umana rilasciati nel 2017 per università e sesso (Fonte: Registro delle professioni mediche UFSP)

Nel 2017 sono stati rilasciati 999 diplomi federali in medicina umana. Il grafico mostra la distribuzione per università e sesso delle 935 persone che hanno concluso gli studi presso le rispettive università e sostenuto l'esame federale secondo la LPMed.

17 delle altre 64 persone (di cui il 35.3 % donne) hanno ottenuto il diploma senza dover sostenere l'esame (a determinate condizioni la Commissione delle professioni mediche può rilasciare il diploma federale senza l'obbligo di superamento di esami). 46 diplomi sono stati conseguiti da medici che hanno superato l'esame federale dopo aver studiato all'estero (56.5 % donne). Una donna ha convertito il diploma di facoltà in un diploma federale.

L'età media degli studenti all'ottenimento del diploma era di 26,7 anni, senza differenza tra uomini e donne.

1.2 Diplomi riconosciuti nel 2017

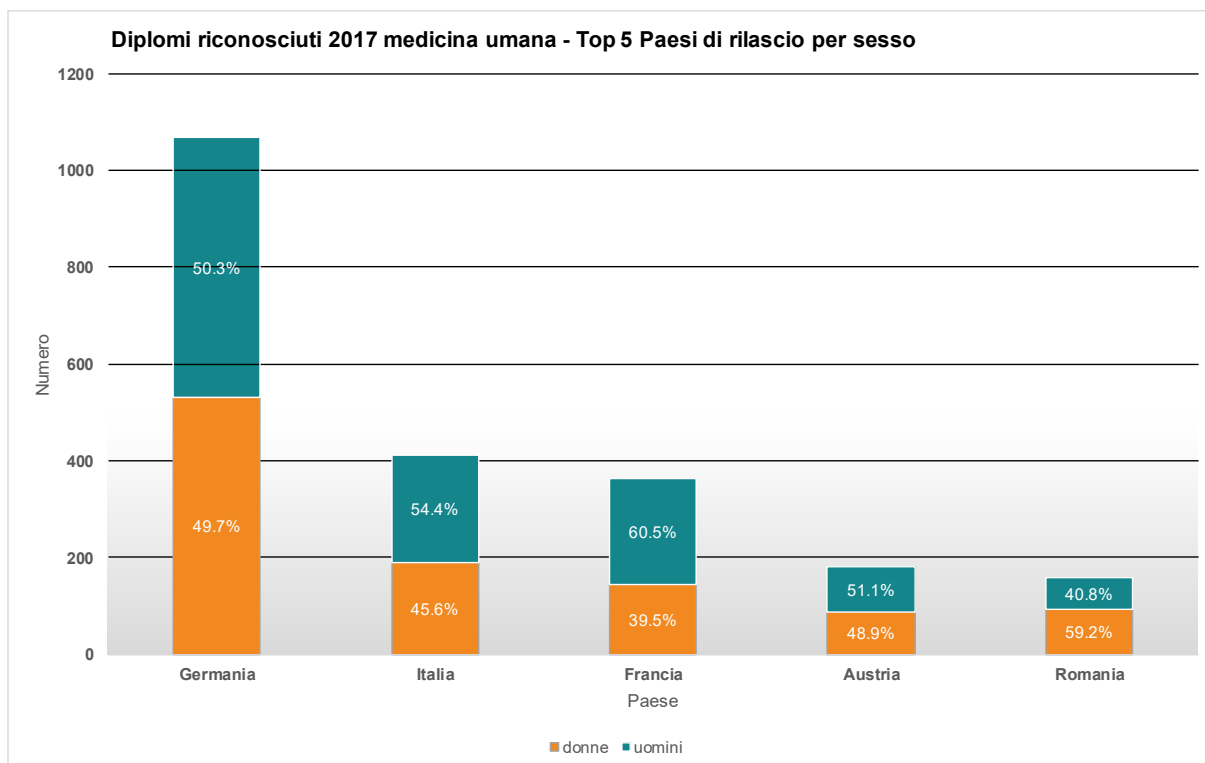


Figura 2: Diplomi riconosciuti in medicina umana nel 2017 – Top 5 Paesi di rilascio per sesso (Fonte: Registro delle professioni mediche UFSP)

Nel 2017 sono stati riconosciuti complessivamente 2'949 diplomi in medicina umana. Il grafico mostra i 5 Paesi che hanno rilasciato più diplomi, suddivisi per sesso. Il 74 per cento dei diplomi riconosciuti è stato rilasciato in questi Stati. Il restante 26 per cento è ripartito tra altri Paesi.

Per quell'anno, l'età media delle persone cui è stato riconosciuto un diploma è stata di 38 anni al momento del riconoscimento.

1.3 Evoluzione dei diplomi federali e dei diplomi riconosciuti in medicina umana nel periodo 2002 – 2017

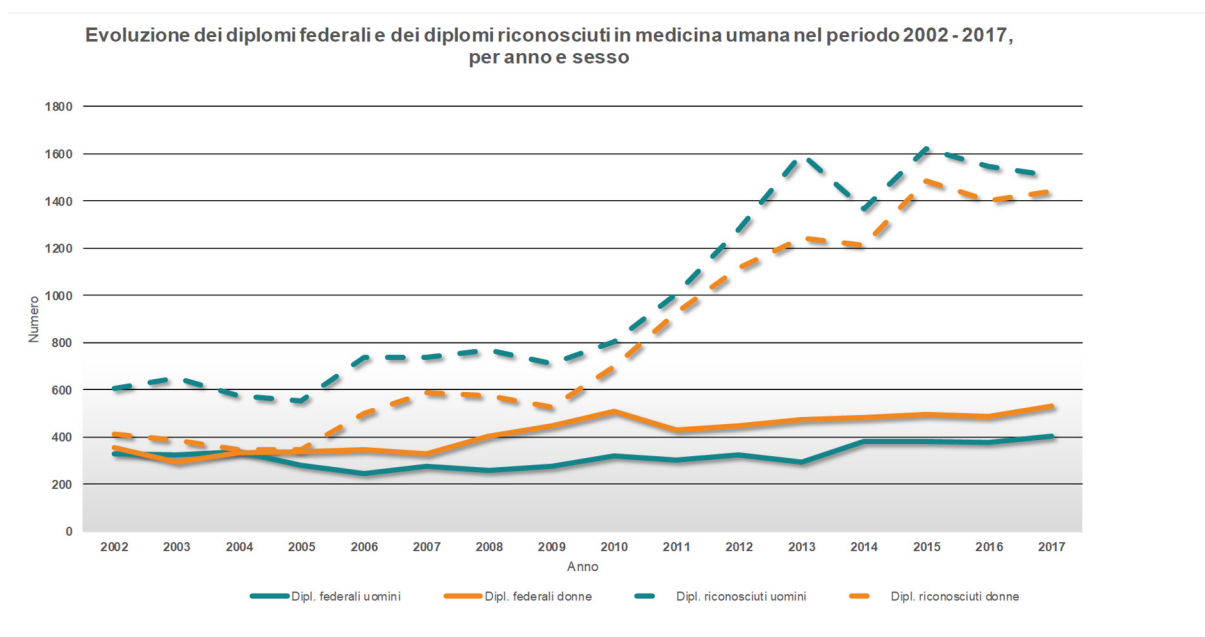


Figura 3: Evoluzione dei diplomi federali e dei diplomi riconosciuti in medicina umana nel periodo 2002 - 2017, per anno e sesso (Fonte: Registro delle professioni mediche UFSP, Commissione delle professioni mediche)

Il grafico mostra l'evoluzione dei diplomi federali e dei diplomi riconosciuti in base all'anno. Dal 2002, le università svizzere hanno rilasciato complessivamente 11 825 diplomi federali in medicina umana e la Commissione delle professioni mediche ha riconosciuto 29 276 diplomi.

2 Perfezionamento

2.1 Titoli federali di perfezionamento nel 2017

Nel 2017 sono stati rilasciati 1514 titoli federali di perfezionamento in medicina umana. Il grafico soprastante mostra i primi dieci titoli assegnati più di frequente per sesso. Essi rappresentano il 74 per cento (1116) dei titoli federali di medico specialista rilasciati, il restante 26 per cento è ripartito tra le altre 33 specializzazioni.

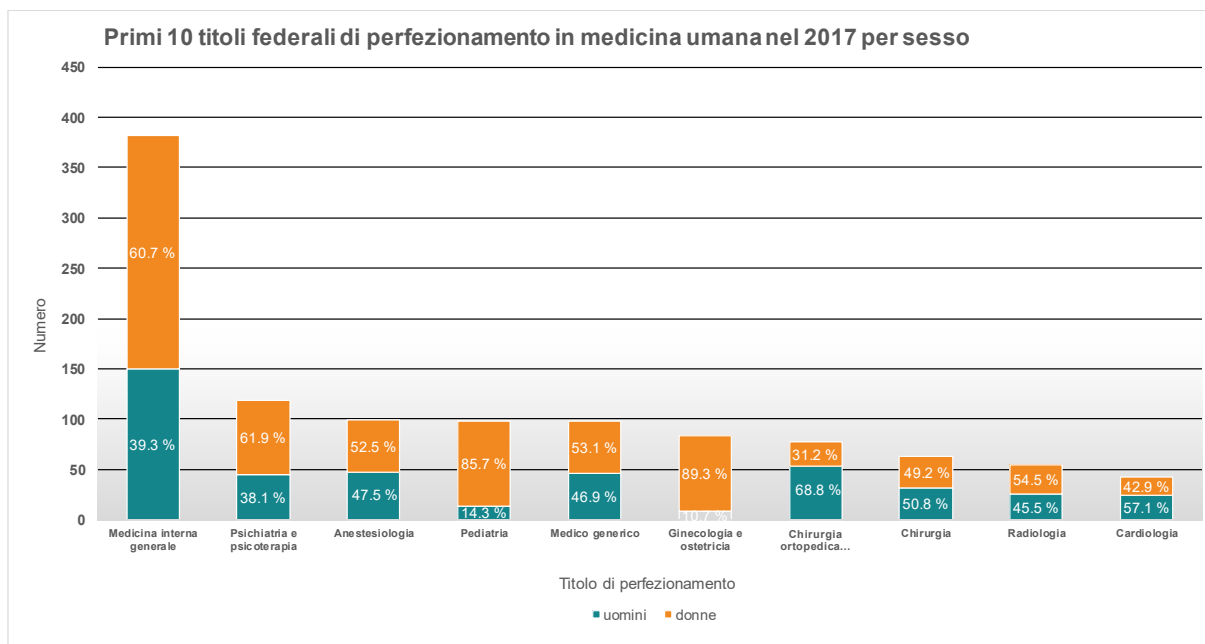


Figura 4: Primi 10 titoli federali di perfezionamento in medicina umana nel 2017 per sesso (Fonte: Registro delle professioni mediche UFSP)

2.1.1 Ripartizione per età nell'ambito del rilascio del titolo federale di medico specialista 2017

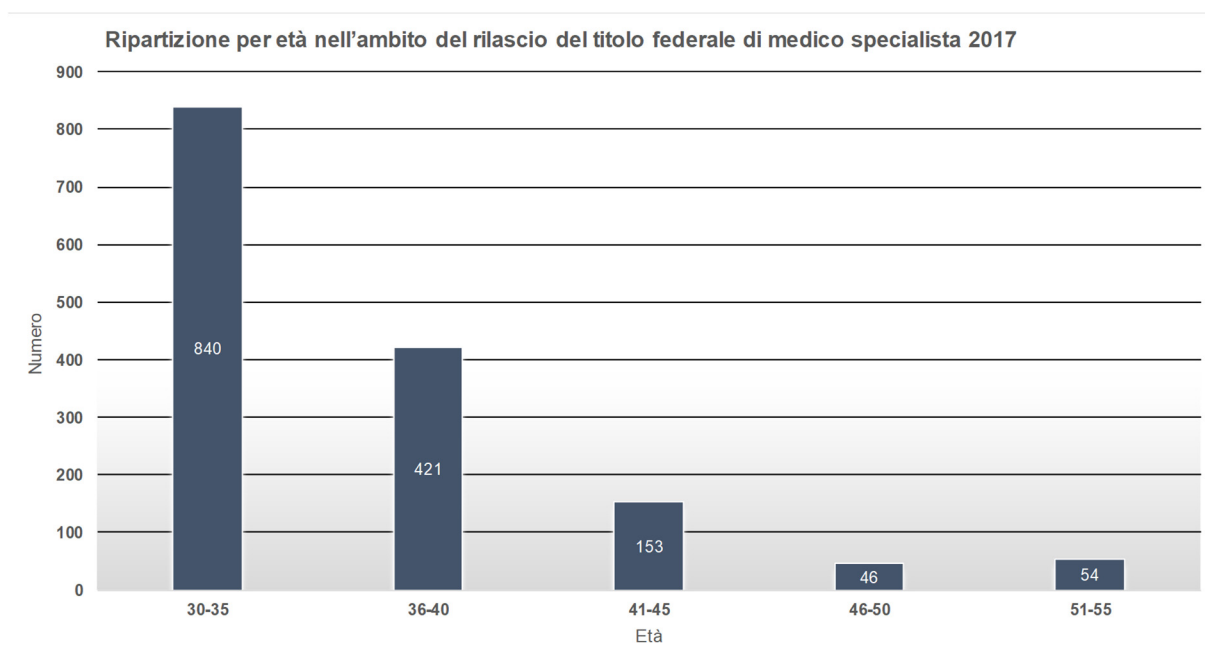


Figura 5: Ripartizione per età nell'ambito del rilascio del titolo federale di medico specialista 2017 (Fonte: Registro delle professioni mediche UFSP)

I più giovani erano gli medici genetica con in media 33,5 anni, i più vecchi i medici farmacia con 46 anni. Tra i primi dieci titoli di perfezionamento rilasciati, i più giovani erano i pediatri con in media 34,3 anni, i più vecchi gli medici generici con 42 anni.

2.2 Titoli di perfezionamento riconosciuti nel 2017

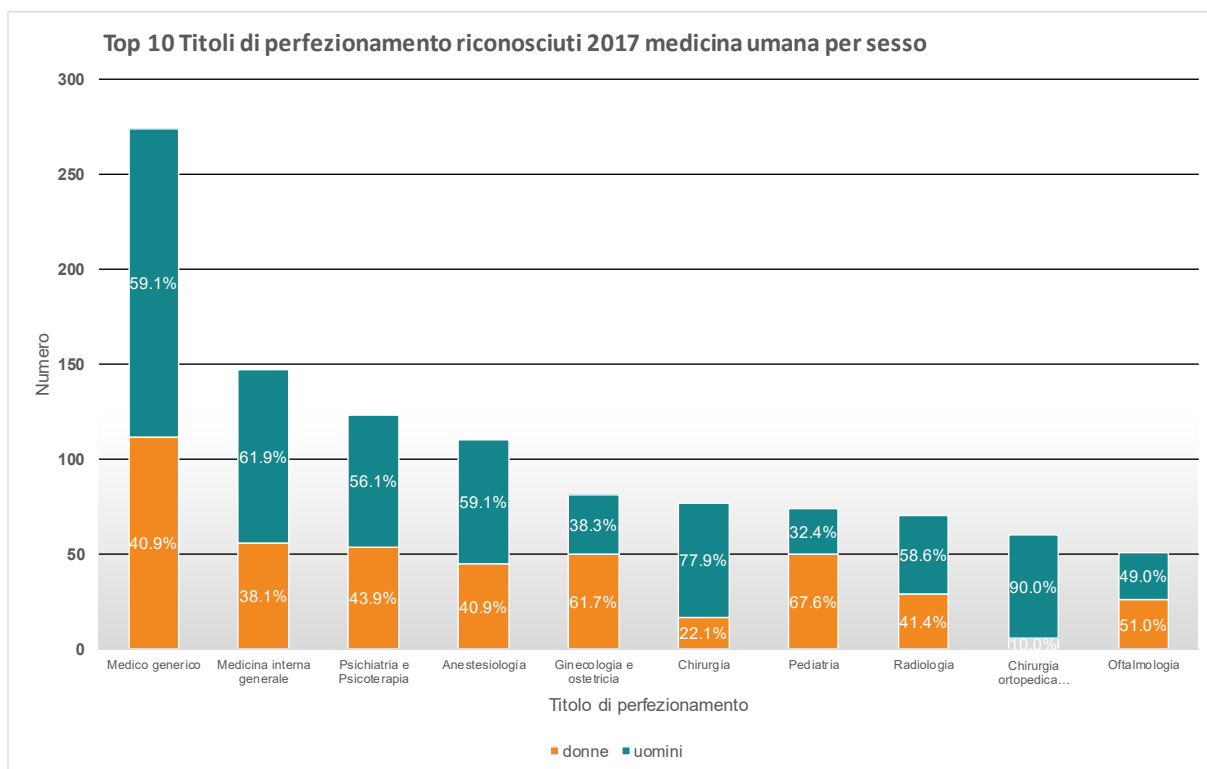


Figura 6: Top 10 Titoli di perfezionamento riconosciuti 2017 medicina umana per sesso (Fonte: Commissione delle professioni mediche)

Nel 2017 sono stati riconosciuti complessivamente 1'528 titoli di perfezionamento in medicina umana. Il grafico mostra i 10 Paesi che hanno rilasciato più titoli di perfezionamento, suddivisi per sesso. Essi rappresentano il 70 per cento (1067) dei titoli di medico specialista riconosciuti; il restante 30 per cento è ripartito tra le altre 29 specializzazioni.

Per quell'anno, l'età media delle persone cui è stato riconosciuto un titolo di perfezionamento è stata di 46 anni al momento del riconoscimento. L'età mediana si attestava a 45 anni.

2.3 Confronto tra i titoli di perfezionamento federali e i titoli di perfezionamento riconosciuti nel 2017

Federali	N.	Riconosciuti	N.
Medicina interna generale	382	Medicina generale	274
- Donne	60,7%	- Donne	40.9%
Psichiatria e psicoterapia	118	Medicina interna generale	147
- Donne	61,9%	- Donne	38.1%
Anestesiologia	99	Psichiatria e psicoterapia	123
- Donne	52,5%	- Donne	43.9%
Pediatria	98	Anestesiologia	110
- Donne	85,7%	- Donne	40.9%
Medicina generale	98	Ginecologia e ostetricia	81
- Donne	53,1%	- Donne	61.7%
Ginecologia e ostetrica	84	Chirurgia	77
- Donne	89,3%	- Donne	22.1%
Chirurgia ortopedica...	77	Pediatria	74
- Donne	31,2%	- Donne	67.6%
Chirurgia	63	Radiologia	70
- Donne	49,2%	- Donne	41.4%
Radiologia	55	Chirurgia ortopedica...	60
- Donne	54,5%	- Donne	10%
Cardiologia	42	Oftalmologia	51
- Donne	42,9%	- Donne	51%

Figura 1: Confronto tra i titoli di perfezionamento federali e i titoli di perfezionamento riconosciuti nel 2017 (Fonte: Registro delle professioni mediche UFSP, Commissione delle professioni mediche)

2.3.1 Titoli rilasciati a medici di base e a medici specialisti dal 2002

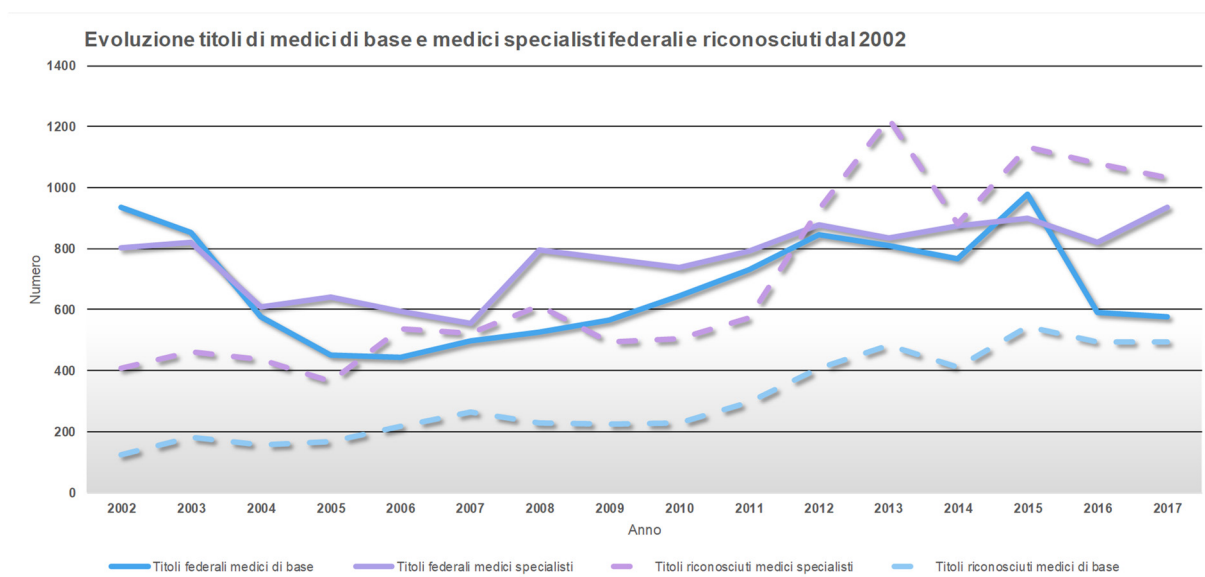


Figura 7: Titoli federali e riconosciuti di perfezionamento rilasciati tra il 2002 e il 2017 a medici di base e medici specialisti (Fonte: Registro delle professioni mediche UFSP, Commissione delle professioni mediche)

Tra i medici di base figurano quelli con un titolo di perfezionamento in «medicina interna generale», «pediatria» o di «medico generico». Tutti i medici degli altri 40 campi sono considerati specialisti.

Tra il 2002 e il 2017 sono stati rilasciati i relativi titoli a 10'790 medici di base e 12'357 specialisti.

L'elevato numero di titoli rilasciati negli anni 2002 e 2003 è da ricondurre a una modifica legislativa del 2002 che ha introdotto, tra l'altro, l'obbligo di perfezionamento per i medici indipendenti. I medici che prima dell'entrata in vigore della modifica esercitavano già in proprio senza titolo di perfezionamento hanno avuto la possibilità di acquisire a condizioni agevolate un titolo di perfezionamento di medico generico o in medicina generale, psichiatria e psicoterapia o psichiatria e psicoterapia infantile e dell'adolescenza.

Dal 2002 sono stati riconosciuti complessivamente 4927 medici di base e 11'195 titoli di specializzazione.

Rispetto all'anno 2016, la presenza femminile nelle branche della medicina di base è diminuita: nel 2017, il 41 per cento dei titoli di medico di base è andato a donne (2016: 48.4 %).

Nelle specializzazioni, la quota maschile è quasi uguale (66.5%) rispetto all'anno precedente (2016: 66.2%).

La quota di uomini cui è stato riconosciuto un titolo di medico di base è diminuita dal 59.6 per cento nel 2016 al 55.9 per cento nel 2017. Concerne i titoli di medico specialista riconosciuti si è registrato una diminuita della quota delle donne, che è passata dal 39.9 per cento nel 2016 al 37.9 per cento nel 2017.

2.3.2 Medici specialisti per provenienza del diploma e del titolo di perfezionamento

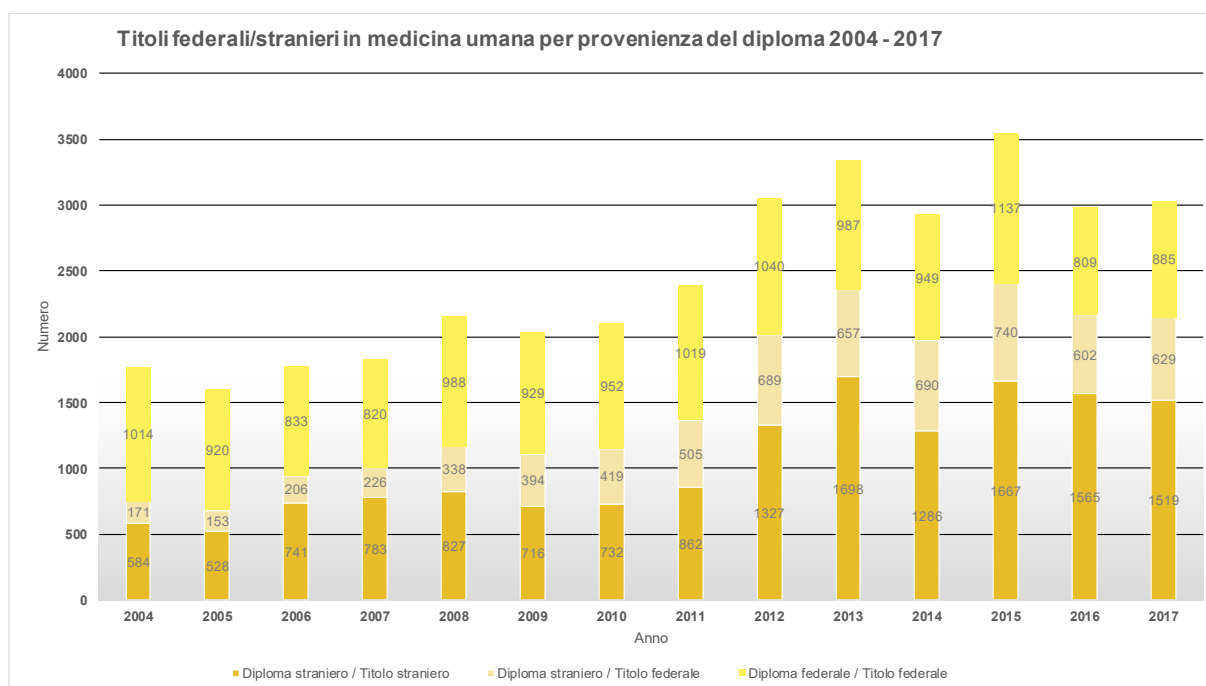


Figura 8: Titoli federali/stranieri in medicina umana per provenienza del diploma 2004 - 2017 (Fonte: Registro delle professioni mediche UFSP)

Il grafico mostra i titoli di medico specialista federali o riconosciuti rilasciati ogni anno. I segmenti delle colonne indicano se i titoli di studio e di perfezionamento sono stati conseguiti entrambi in Svizzera (diploma federale/titolo federale di perfezionamento), entrambi all'estero (diploma/titolo di perfezionamento estero) oppure il diploma all'estero e il perfezionamento in Svizzera (diploma estero/titolo federale di perfezionamento, cosiddetti «studenti esteri»).

3 Autorizzazioni all'esercizio della professione

3.1 Autorizzazioni all'esercizio della professione di medico rilasciate nel periodo 2012 - 2017

In questo grafico è rappresentato il numero dei medici, distinti tra uomini e donne, ai quali nel periodo dal 2012 al 2017 è stata rilasciata un'autorizzazione al libero esercizio della professione. Nel 2017 le autorizzazioni rilasciate dalle autorità di vigilanza cantonali sono state 2525 per 2373 medici, il che significa che 121 persone sono state autorizzate a esercitare in più di un Cantone.

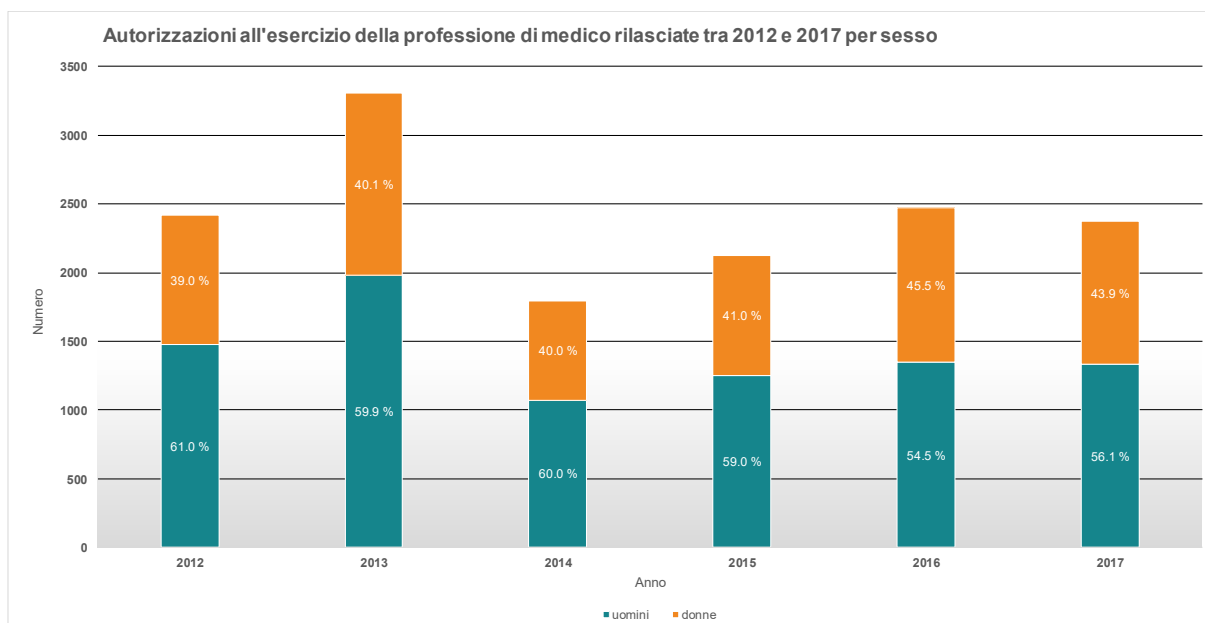


Figura 9: Autorizzazioni all'esercizio della professione di medico rilasciate tra 2012 e 2017 per sesso (Fonte: Registro delle professioni mediche UFSP, stato 31.01.2018)

Se si considera la diminuzione degli effettivi dovuta a notificazione della partenza, pensionamento o revoca dell'autorizzazione, per il 2017 risulta un aumento netto di 1621 autorizzazioni (1429 persone).

3.1.1 Autorizzazioni all'esercizio della professione rilasciate a titolari di diplomi riconosciuti e federali 2017

Il 57.7 per cento dei 2373 medici di entrambi i sessi ai quali nel 2017 è stata rilasciata un'autorizzazione al libero esercizio della professione era titolare di un diploma estero riconosciuto (2016: 58.8 %). La maggior parte di essi ha conseguito il diploma in Germania.

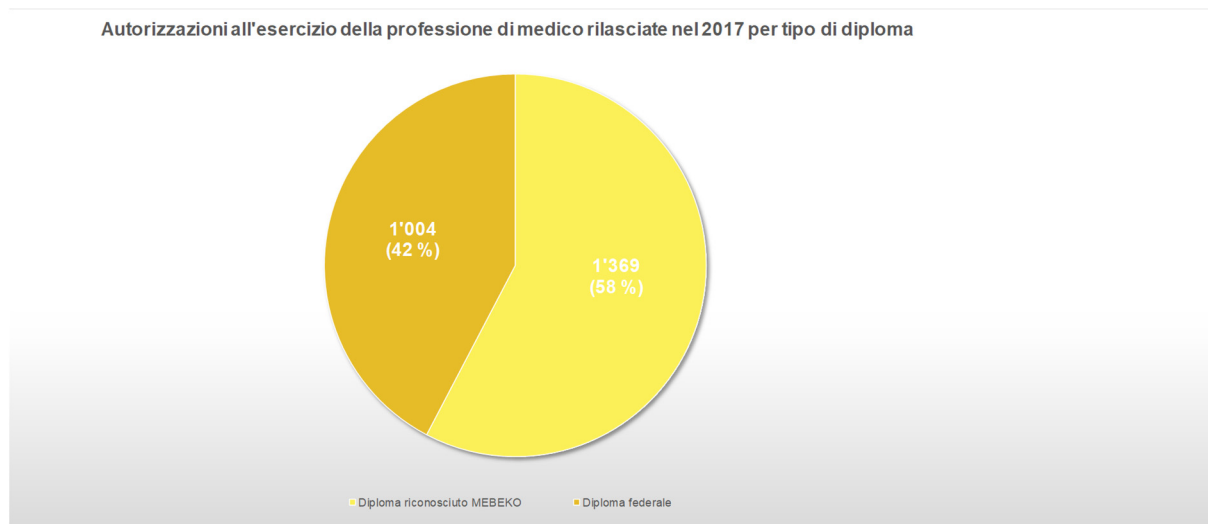


Figura 10: Autorizzazioni all'esercizio della professione di medico rilasciate nel 2017 per tipo di diploma (Fonte: Registro delle professioni mediche UFSP, stato 31.01.2018)

3.1.2 Autorizzazioni all'esercizio della professione di medico di base e di medico specialista nel periodo 2012 - 2017

Tra i medici di base figurano quelli con un titolo di perfezionamento in «medicina interna generale», «pediatria» o di «medico generico». Tutti i medici degli altri 40 campi sono considerati specialisti.

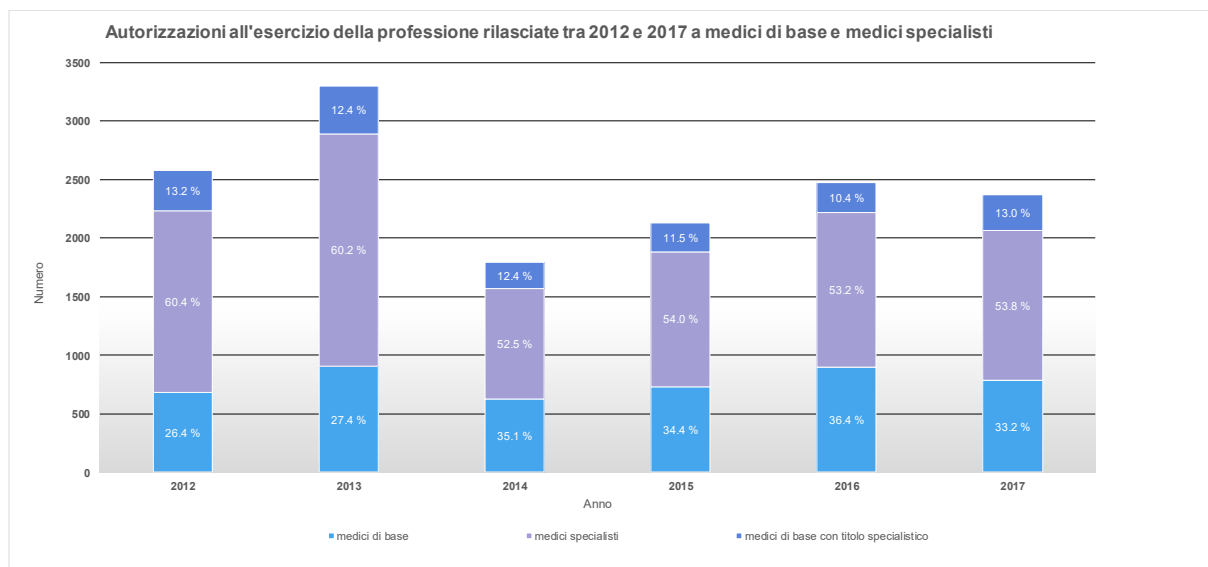


Figura 11: Autorizzazioni all'esercizio della professione rilasciate nel 2012 e 2017 a medici di base e medici specialisti (Fonte: Registro delle professioni mediche UFSP, stato 31.01.2018)

In questo grafico è rappresentato il numero dei medici, suddivisi in medici di base e specialisti, ai quali nel periodo dal 2012 al 2017 è stata rilasciata un'autorizzazione al libero esercizio della professione. Su un totale di 2373 medici di entrambi i sessi autorizzati nel 2017, 789 (33.2 %) erano titolari di un diploma di medico di base, 1276 (53.8 %) di un diploma di specialista e 308 (13%) sia di un diploma di medico di base sia di un diploma di specialista.

3.1.3 Medici di base e medici specialisti titolari di un'autorizzazione a esercitare al 31 dicembre 2017

Al 31 dicembre 2017, nel MedReg erano iscritti 30'779 medici autorizzati a esercitare la professione. Questo corrisponde ad un aumento del 4% in più dell' anno precedente. Nel 2017 3692 persone hanno avuto l'autorizzazione di esercitare la professione come medico in più di un Cantone.

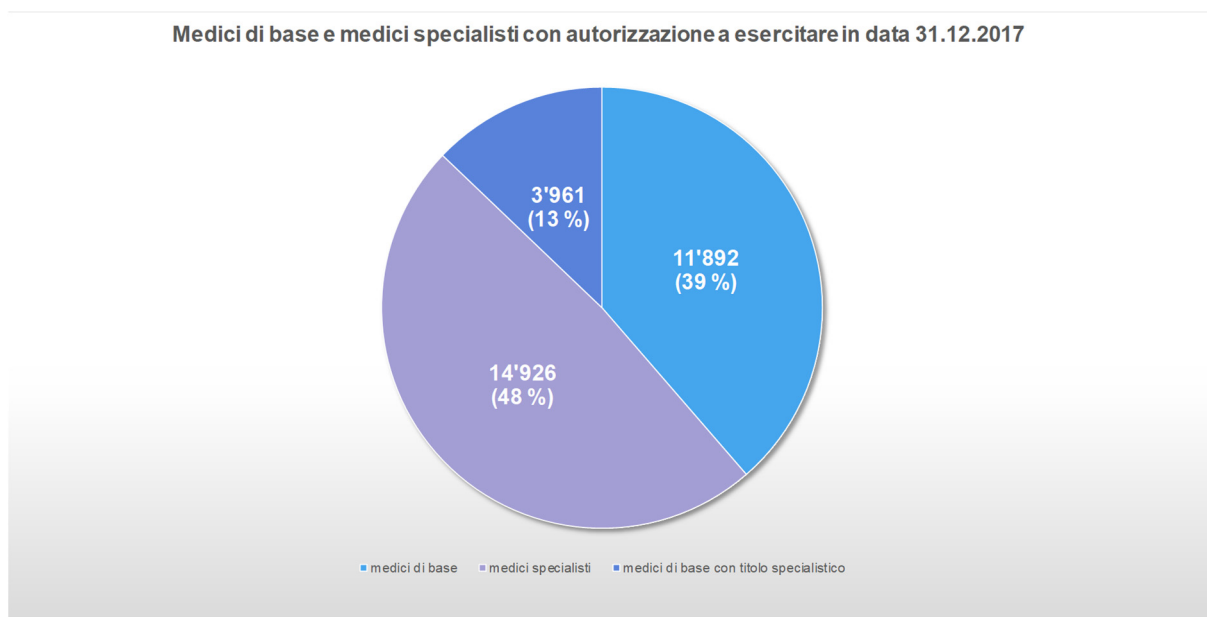


Figura 12: Medici di base e medici specialisti con autorizzazione a esercitare in data 31.12.2017 (Fonte: Registro delle professioni mediche UFSP, stato 31.01.2018)

L'età media era di 54.2 anni, senza differenze tra medici di base e medici specialisti. L'età mediana si attestava a 54 anni sia per i medici di base sia per gli specialisti.