



Medici 2020

Sigla editoriale

Data: giugno 2021

Contatto: Ufficio federale della sanità pubblica UFSP
Schwarzenburgstrasse 157, 3003 Berna
medreg@bag.admin.ch

Redazione: Ufficio di studi di politica del lavoro e politica sociale BASS

Nota: le valutazioni e le illustrazioni sono state rielaborate rispetto alle versioni degli anni precedenti

Indice

1	Formazione	3
1.1	Diplomi federali nel 2020.....	3
1.2	Diplomi riconosciuti nel 2020.....	4
1.3	Evoluzione dei diplomi dal 2004.....	5
2	Perfezionamento	6
2.1	Titoli federali di perfezionamento nel 2020.....	6
2.2	Titoli di perfezionamento riconosciuti nel 2020.....	7
2.3	Evoluzione dei titoli di perfezionamento dal 2004.....	8
3	Esercizio della professione	10
3.1	Autorizzazioni all'esercizio della professione rilasciate al 31.12.2020.....	10
3.2	Evoluzione del numero di autorizzazioni all'esercizio della professione rilasciate dal 2014.....	11
3.3	Evoluzione delle nuove autorizzazioni all'esercizio della professione rilasciate dal 2014.....	12

1 Formazione

1.1 Diplomi federali nel 2020

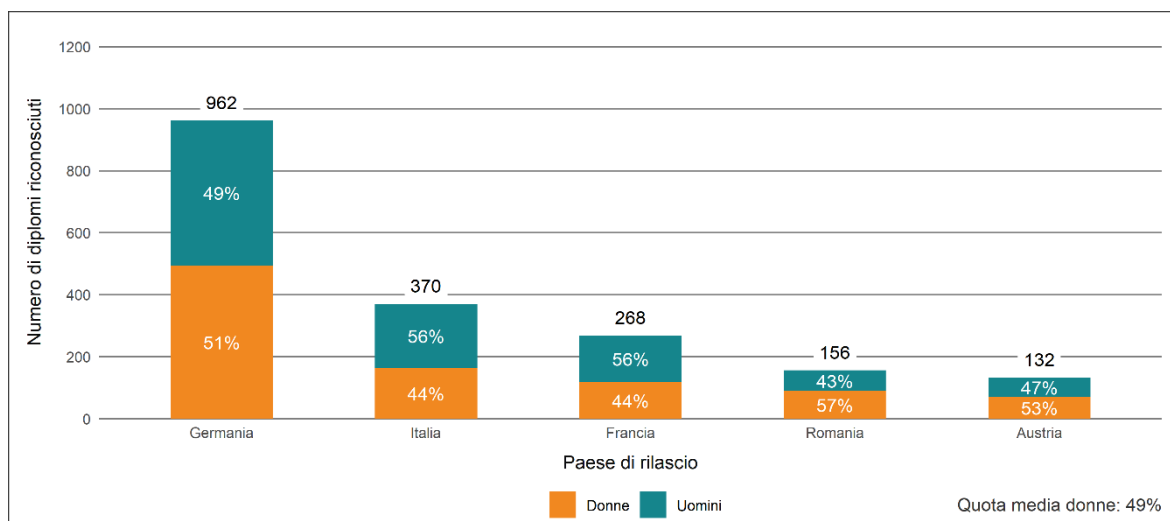
Complice la pandemia di COVID-19, nel 2020 non è stato possibile organizzare l'esame federale di medicina umana come di consueto. Per questo motivo viene meno l'usuale descrizione e rappresentazione dei diplomi federali rilasciati in medicina umana suddivisi per università e sesso dei diplomati. Ulteriori informazioni circa la regolamentazione speciale dell'esame federale di medicina umana per il 2020 sono disponibili all'indirizzo seguente (in tedesco e francese):
<https://www.bag.admin.ch/bag/de/home/berufe-im-gesundheitswesen/medizinalberufe/eidgenoessische-pruefungen-universitaerer-medizinalberufe/eidgenoessische-pruefung-in-humanmedizin.html>.

1.2 Diplomi riconosciuti nel 2020

Nel 2020 sono stati riconosciuti complessivamente 2740 diplomi in medicina umana. La figura 1 mostra i 5 Paesi che hanno rilasciato più diplomi. Il 69 % (1888) dei diplomi riconosciuti è stato rilasciato in questi 5 Paesi. Il restante 31 % (852) è ripartito tra 66 altri Paesi.

La quota complessiva di donne cui è stato riconosciuto il diploma è stata del 49 %. L'età media delle persone con diploma riconosciuto è stata di 37 anni al momento del riconoscimento, e quindi in media di 11 anni superiore rispetto a quella delle persone con diploma federale al momento dell'ottenimento.

Figura 1: Diplomi in medicina umana riconosciuti nel 2020, 5 Paesi che hanno rilasciato più diplomi



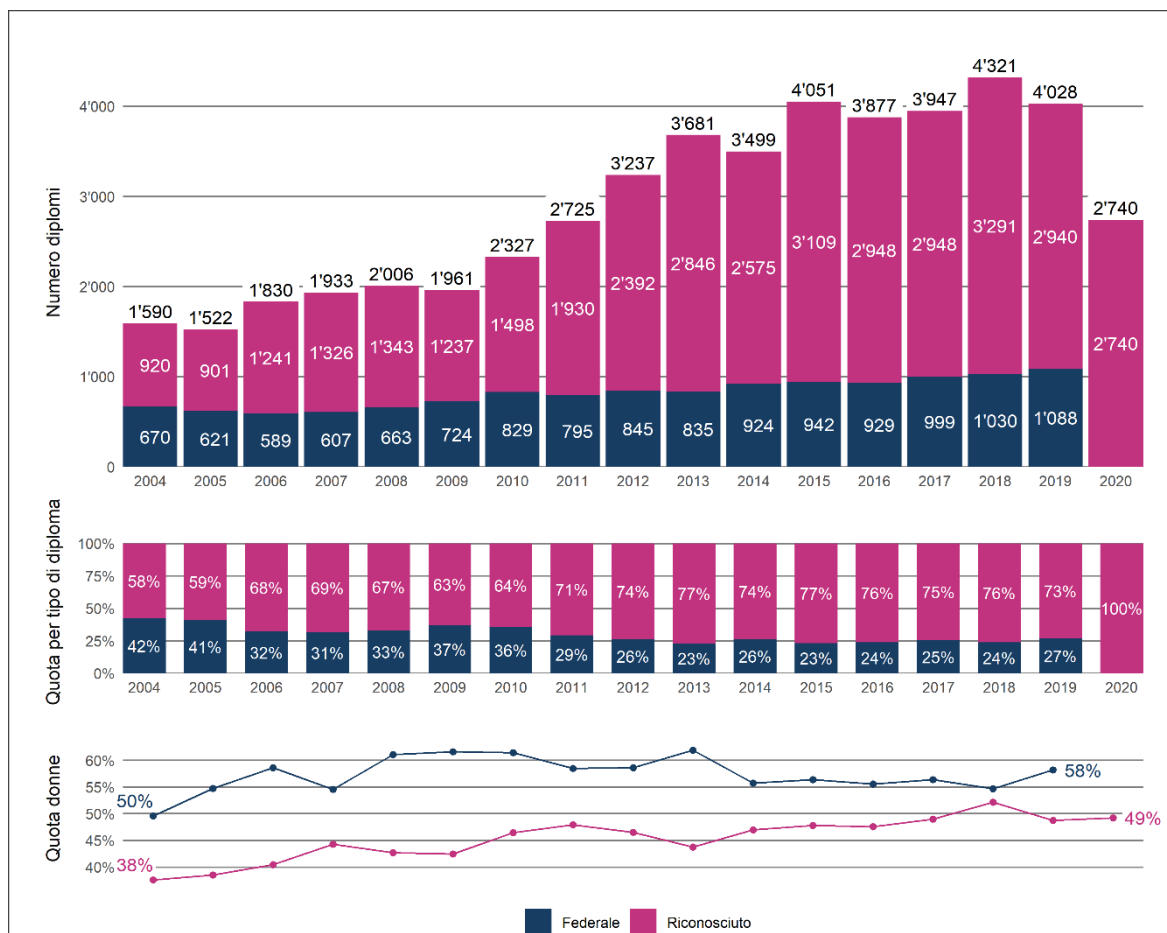
Fonte: Commissione delle professioni mediche

1.3 Evoluzione dei diplomi dal 2004

Dal 2004, le università svizzere hanno rilasciato complessivamente 12 518 diplomi federali in medicina umana (escluso il 2020) e la Commissione delle professioni mediche ha riconosciuto 36 189 diplomi. Dal 2010, il numero di diplomi riconosciuti è aumentato in modo nettamente maggiore rispetto al numero di diplomi federali (v. fig. 2).

La quota di donne è aumentata sia per i diplomi federali sia per i diplomi riconosciuti.

Figura 2: Diplomi federali e riconosciuti in medicina umana dal 2004



Nota bene: complice la pandemia di COVID-19, nel 2020 non è stato possibile organizzare come di consueto l'esame federale di medicina umana. Per questo motivo, per il 2020 non è indicato il numero dei diplomi federali, la cui quota è azzerata.

Fonte: Registro delle professioni mediche UFSP, Commissione delle professioni mediche

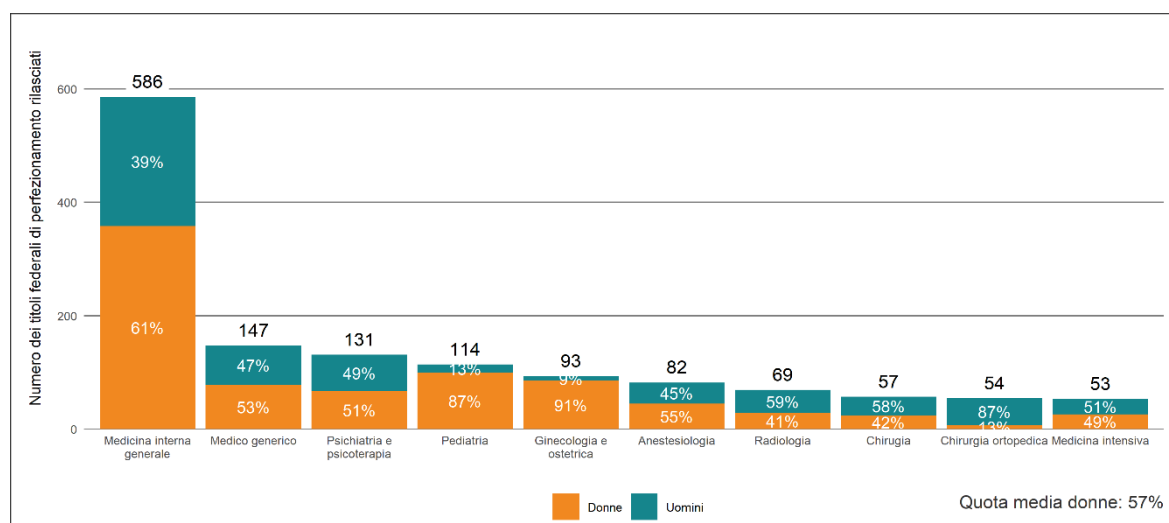
2 Perfezionamento

2.1 Titoli federali di perfezionamento nel 2020

Nel 2020 sono stati rilasciati complessivamente 1834 titoli federali di perfezionamento a medici. La figura 3 mostra i 10 titoli federali di perfezionamento assegnati con maggiore frequenza. Essi rappresentano il 76 % (1386) di tutti i titoli federali di medico specialista rilasciati, il restante 24 % (449) è ripartito tra gli altri 36 indirizzi specialistici.

La quota complessiva di donne è stata del 57 % ed è variata fortemente a seconda degli indirizzi specialistici. Tra i primi 10 titoli di perfezionamento, la quota di donne è rappresentata maggiormente in ginecologia e ostetricia con il 91 %. In chirurgia ortopedica e traumatologia dell'apparato motorio, invece, solo il 13 % dei titoli specialistici è stato conferito a donne.

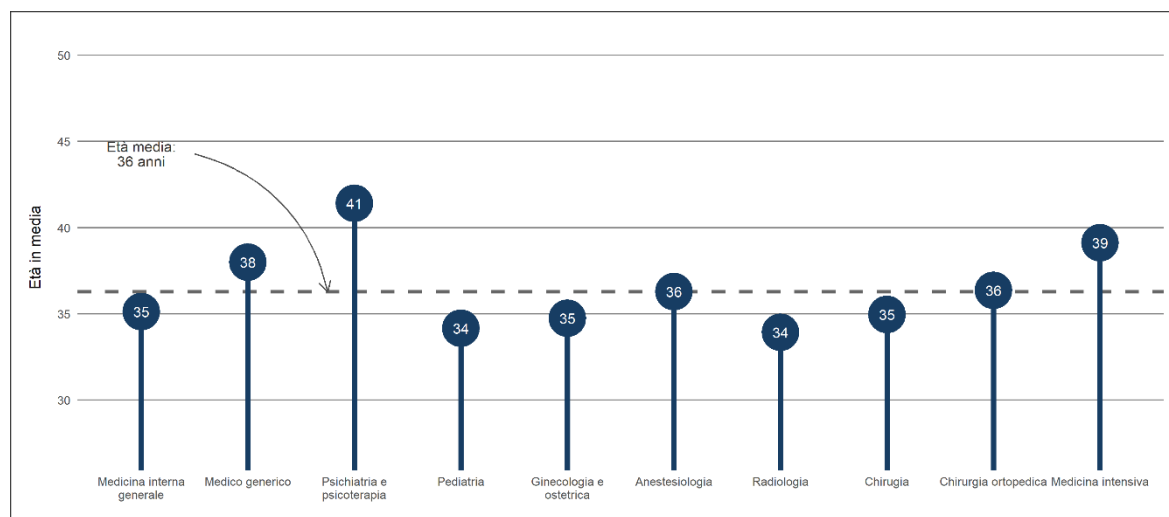
Figura 3: Primi 10 titoli federali di perfezionamento in medicina umana nel 2020



Fonte: Registro delle professioni mediche UFSP

L'età media dei medici al conseguimento del titolo è stata di 36 anni, con alcune differenze tra i vari titoli di perfezionamento. Tra i primi 10 titoli di perfezionamento, i più giovani sono stati radiologi e pediatri con 34 anni, mentre i più anziani sono stati gli psichiatri con 41 anni (v. fig. 4).

Figura 4: Età media al momento del rilascio del titolo federale di perfezionamento, suddivisa per indirizzo specialistico (primi 10)



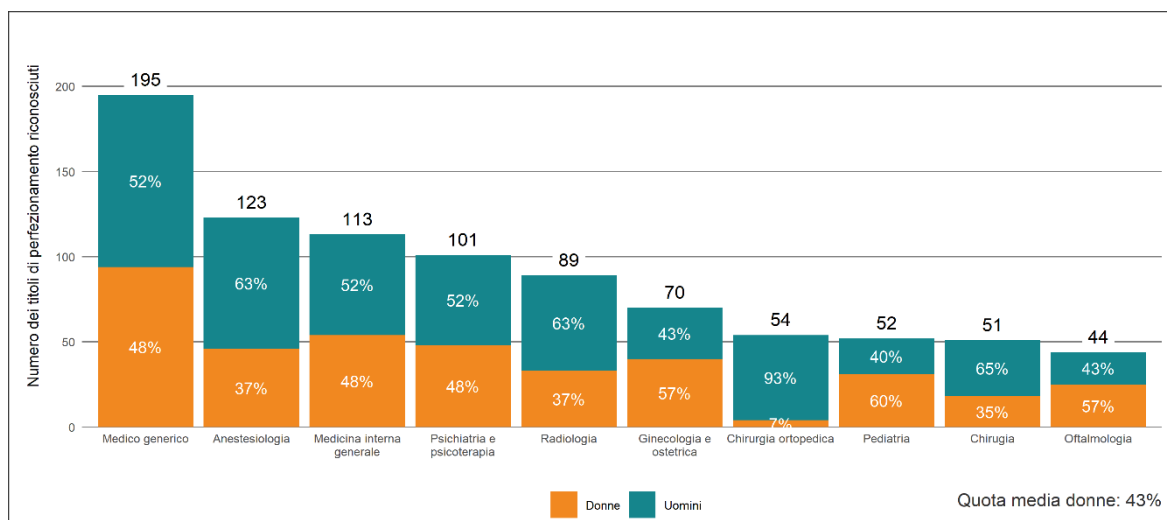
Fonte: Registro delle professioni mediche UFSP

2.2 Titoli di perfezionamento riconosciuti nel 2020

Nel 2020 sono stati riconosciuti complessivamente 1273 titoli di perfezionamento in medicina umana. La figura 5 mostra i primi 10 titoli di perfezionamento riconosciuti, che rappresentano il 70 % (892) di tutti i titoli di perfezionamento riconosciuti; il restante 30 % (381) è ripartito tra gli altri titoli di perfezionamento riconoscibili dalla Svizzera. A eccezione di 1 titolo di perfezionamento (oftalmologia anziché medicina intensiva), nei primi 10 sono rappresentati gli stessi indirizzi specialistici tra i titoli di perfezionamento riconosciuti e i titoli federali di perfezionamento.

La quota complessiva di donne cui è stato riconosciuto il titolo di perfezionamento è stata del 43 % ed è variata, per quanto riguarda i primi 10 indirizzi specialistici, tra il 7 % (chirurgia ortopedica e traumatologia dell'apparato motorio) e il 60 % (pediatria).

Figura 5: Primi 10 titoli di perfezionamento in medicina umana riconosciuti nel 2020



Fonte: Commissione delle professioni mediche

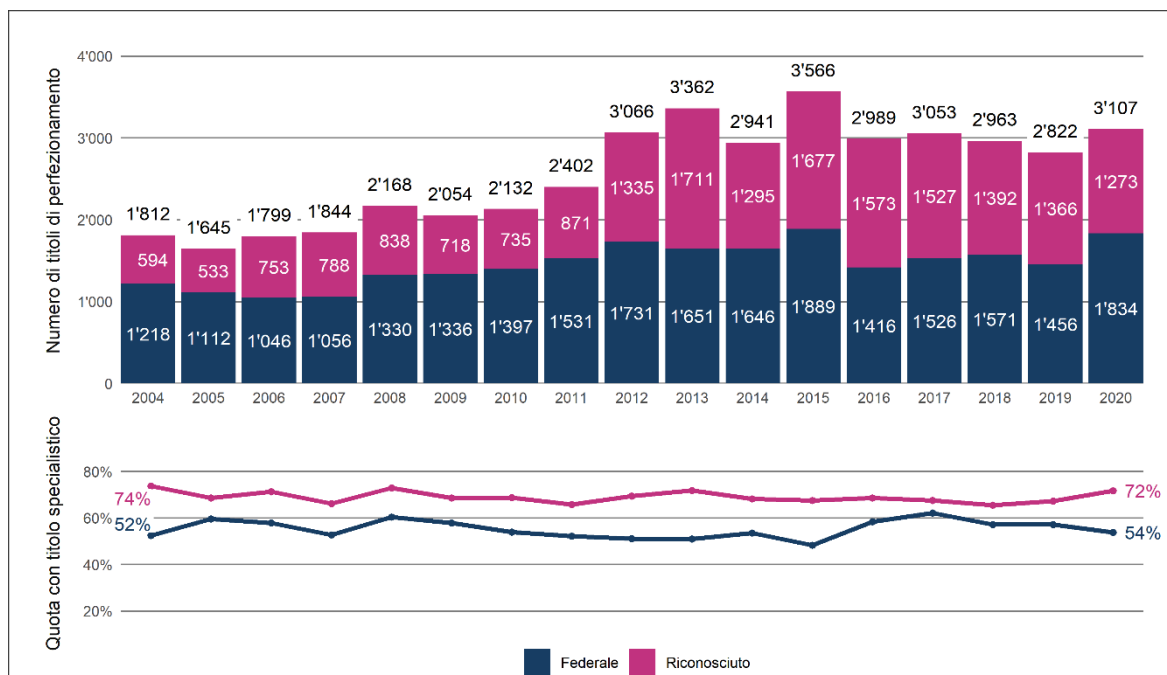
Al momento del riconoscimento, l'età media delle persone cui è stato riconosciuto il titolo di perfezionamento era di 45 anni. Per i primi 10 titoli di perfezionamento l'età mediana oscilla tra i 41 anni (oftalmologia) e i 48 anni (medico generico).

2.3 Evoluzione dei titoli di perfezionamento dal 2004

La figura 6 mostra l'evoluzione dei titoli federali di perfezionamento rilasciati e dei titoli di perfezionamento riconosciuti complessivamente dal 2004, nonché la quota di titoli rilasciati ai medici specialistici rispetto ai medici di base. Tra i medici di base figurano quelli in possesso di un titolo di perfezionamento in «medicina interna generale», «medico generico» o «pediatria». I medici degli altri 43 indirizzi specialistici sono considerati specialisti.

Complessivamente, dal 2004 in Svizzera sono stati rilasciati 11 147 titoli federali in medicina di base e 13 605 titoli specialistici; sono stati riconosciuti 5 910 titoli in medicina di base e 13 069 titoli specialistici.

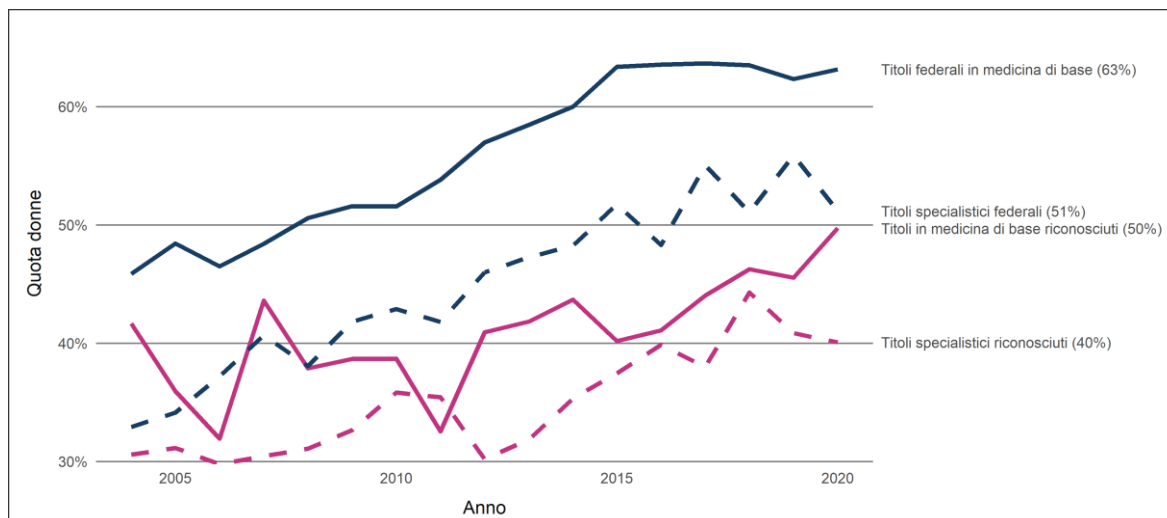
Figura 6: Titoli di perfezionamento federali e riconosciuti dal 2004



Fonte: Registro delle professioni mediche UFSP, Commissione delle professioni mediche

Come si evince dalla figura 7, la quota di donne è cambiata tra i singoli anni; tuttavia, dal 2004 è aumentata in tutte le categorie (titoli in medicina di base e titoli specialistici federali e riconosciuti). In confronto, nel 2020 la quota di donne più alta (63%) è stata registrata nei titoli federali in medicina di base e la più bassa (40%) nei titoli specialistici riconosciuti.

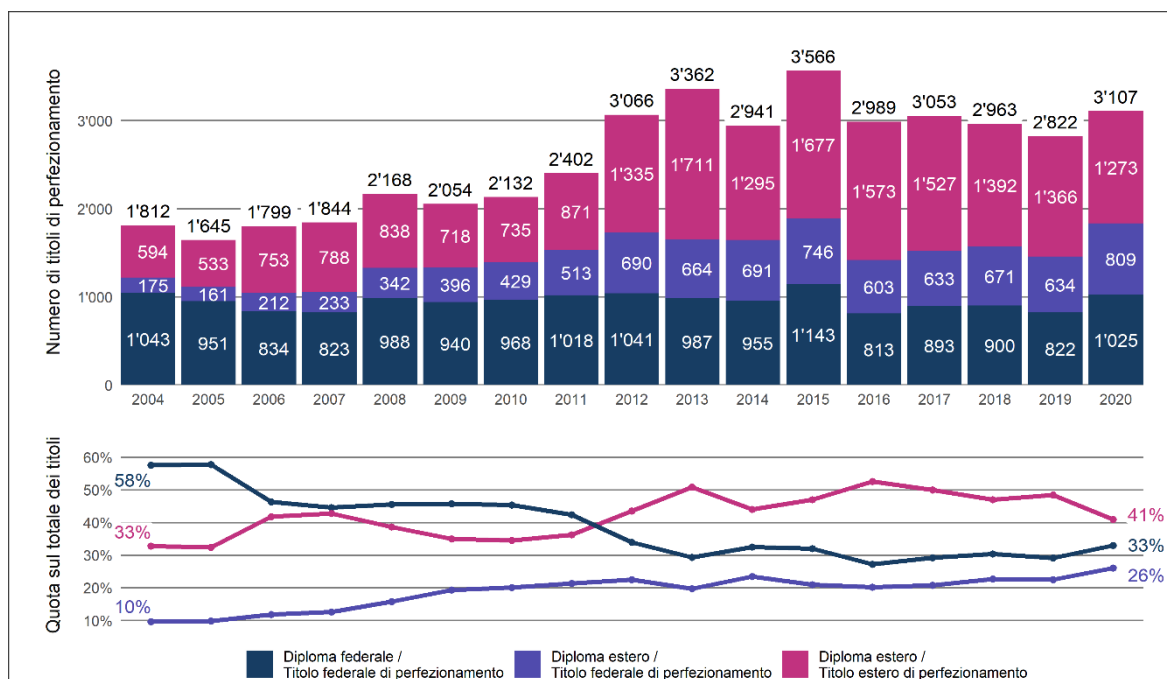
Figura 7: Quota di donne con titoli in medicina di base e titoli specialistici federali e riconosciuti dal 2004



Fonte: Registro delle professioni mediche UFSP, Commissione delle professioni mediche

La figura 8 mostra l'evoluzione dei titoli di perfezionamento rilasciati e riconosciuti annualmente, suddivisi per provenienza del diploma in 3 gruppi. Nel 2020, i cosiddetti studenti esteri, che hanno conseguito all'estero sia la formazione sia il perfezionamento, in proporzione rappresentavano il gruppo più folto. Per i titoli di medico specialista rilasciati dal 2012, essi rappresentavano la maggioranza rispetto agli altri 2 gruppi. Anche a livello quantitativo, i medici in possesso di un diploma straniero e di un titolo federale di perfezionamento sono aumentati. Al contrario, nel corso degli anni la quota di medici che hanno conseguito formazione e perfezionamento in Svizzera ha avuto una tendenza piuttosto calante.

Figura 8: Titoli di perfezionamento federali ed esteri, suddivisi per provenienza del diploma dal 2004



Fonte: Registro delle professioni mediche UFSP

3 Esercizio della professione

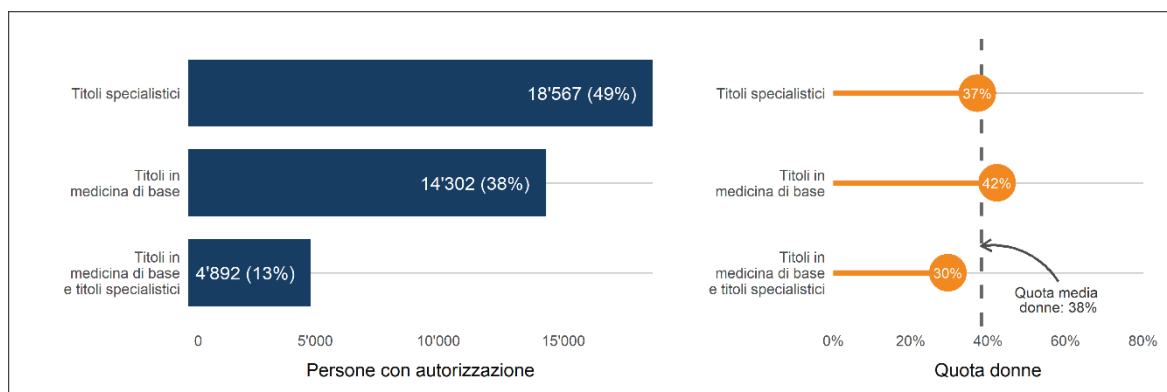
3.1 Autorizzazioni all'esercizio della professione rilasciate al 31.12.2020

Al 31.12.2020, erano iscritti nel MedReg complessivamente 37 761 medici con autorizzazione all'esercizio della professione sotto la propria responsabilità professionale¹, di cui 7011 autorizzati a esercitare in più di un Cantone.

Poco meno della metà (49 %) dei medici in medicina umana con autorizzazione all'esercizio della professione era in possesso di un titolo specialistico e il 38 % di un titolo in medicina di base (medicina interna generale, medico generico o pediatria), circa il 13 % era in possesso sia di un titolo in medicina di base sia di un titolo specialistico (v. fig. 9).

Il 38 % dei titolari di autorizzazione è donna. L'età media dei medici titolari di autorizzazione all'esercizio della professione è stata di 55 anni, senza distinzione tra medici di base e specialisti.

Figura 9: Autorizzazioni all'esercizio della professione rilasciate al 31.12.2020, suddivise per gruppi di campi specialistici



Fonte: Registro delle professioni mediche UFSP

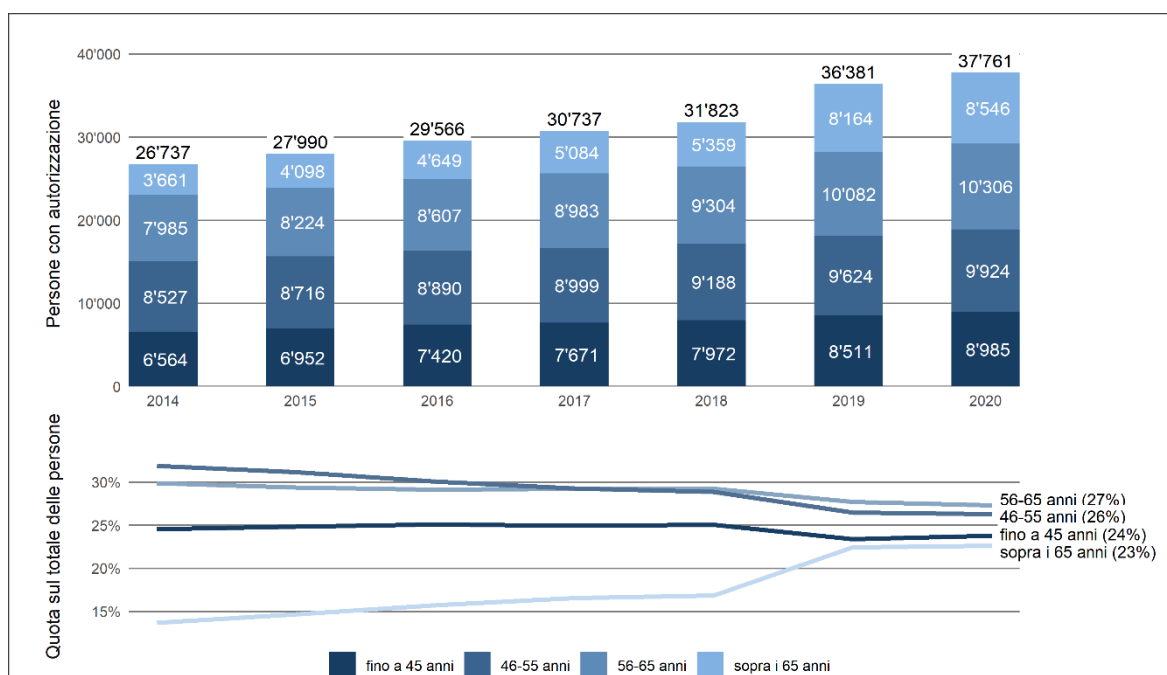
¹ Questa espressione sostituisce quella finora utilizzata di «libero esercizio della professione». La modifica è entrata in vigore con la revisione della LPMed del 1° gennaio 2018. La cerchia di persone soggette ad autorizzazione si estende quindi alle persone che esercitano una professione medica come attività economica privata sotto la propria responsabilità professionale, ma non a quelle che esercitano da indipendenti (catene di farmacie, poliambulatori ecc.).

3.2 Evoluzione del numero di autorizzazioni all'esercizio della professione rilasciate dal 2014

Tra il 2014 e il 2020, il numero totale dei medici cui è stata rilasciata l'autorizzazione all'esercizio della professione è aumentato del 41 % (passando da 26 737 a 37 761; v. fig. 10). A partire dal 2019, diversamente da quanto avvenuto negli anni precedenti, sono riportate anche le autorizzazioni all'esercizio della professione inattive. Per questo motivo, l'aumento delle autorizzazioni all'esercizio della professione risulta leggermente superiore rispetto agli anni precedenti.

Complessivamente, per ragioni legate al rilevamento, l'età dei titolari delle autorizzazioni è leggermente aumentata. Ad aumentare è stata soprattutto la quota delle persone dai 65 anni in su.

Figura 10: Numero dei medici con autorizzazione all'esercizio della professione dal 2014, suddiviso per età dei titolari



Nota bene: a partire dal 2019, diversamente da quanto avvenuto negli anni precedenti, sono riportate anche le autorizzazioni all'esercizio della professione inattive. Ciò spiega il forte aumento del numero di autorizzazioni all'esercizio della professione e della quota di persone dai 65 anni in su tra il 2018 e il 2019.

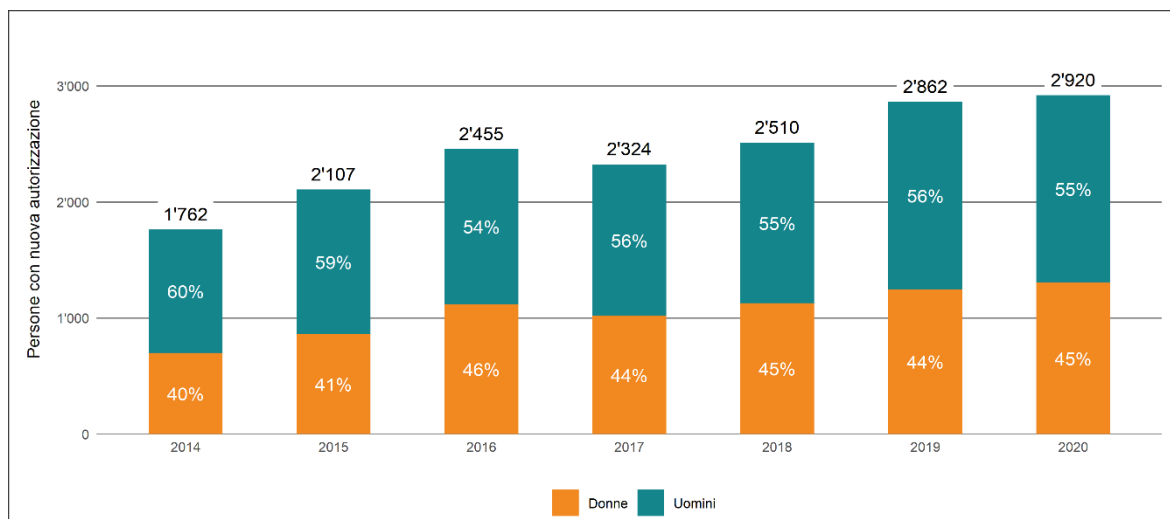
Fonte: Registro delle professioni mediche UFSP

3.3 Evoluzione delle nuove autorizzazioni all'esercizio della professione rilasciate dal 2014

Nel 2020, 2920 medici hanno ottenuto complessivamente 3199 autorizzazioni dalle autorità cantonali. 279 persone hanno ottenuto un'autorizzazione in più di un Cantone. Se si considerano le persone non più autorizzate, nel 2020 risulta un incremento netto di 2618 autorizzazioni e 2344 persone.

La figura 11 mostra l'evoluzione del numero dei medici titolari di una nuova autorizzazione all'esercizio della professione sotto la propria responsabilità professionale dal 2014. Dal 2016 la quota di donne è pressoché la stessa (nel 2020 è stata del 45 %).

Figura 11: Medici titolari di una nuova autorizzazione all'esercizio della professione dal 2014

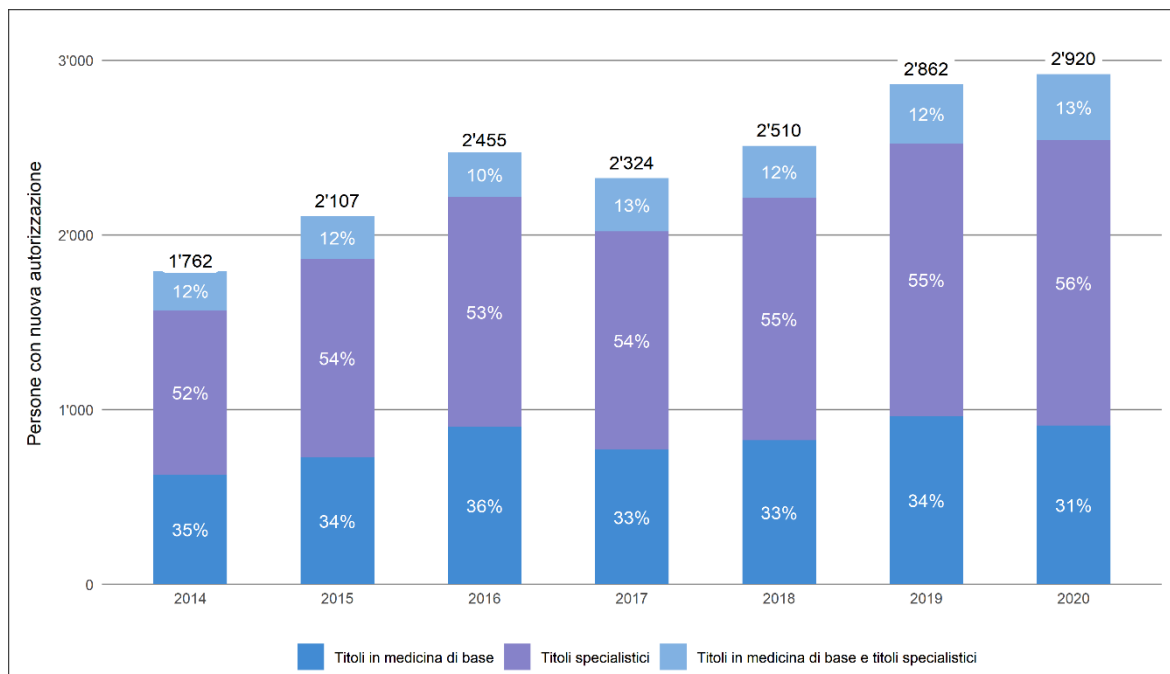


Fonte: Registro delle professioni mediche UFSP

Dei 2920 medici cui è stata rilasciata un'autorizzazione all'esercizio della professione nel 2020, il 56 % era in possesso di un diploma estero riconosciuto. La maggior parte di essi ha conseguito il diploma in Germania.

Dei 2920 medici in totale cui nel 2020 è stata rilasciata un'autorizzazione all'esercizio della professione, 908 (31 %) erano in possesso di un titolo in medicina di base (medicina interna generale, medico generico o pediatra) e 1634 (56 %) di un titolo specialistico (altri indirizzi specialistici), 378 (13 %) erano in possesso sia di un titolo in medicina di base sia di un titolo specialistico (v. fig. 12). Dal 2014 le quote sono cambiate di poco.

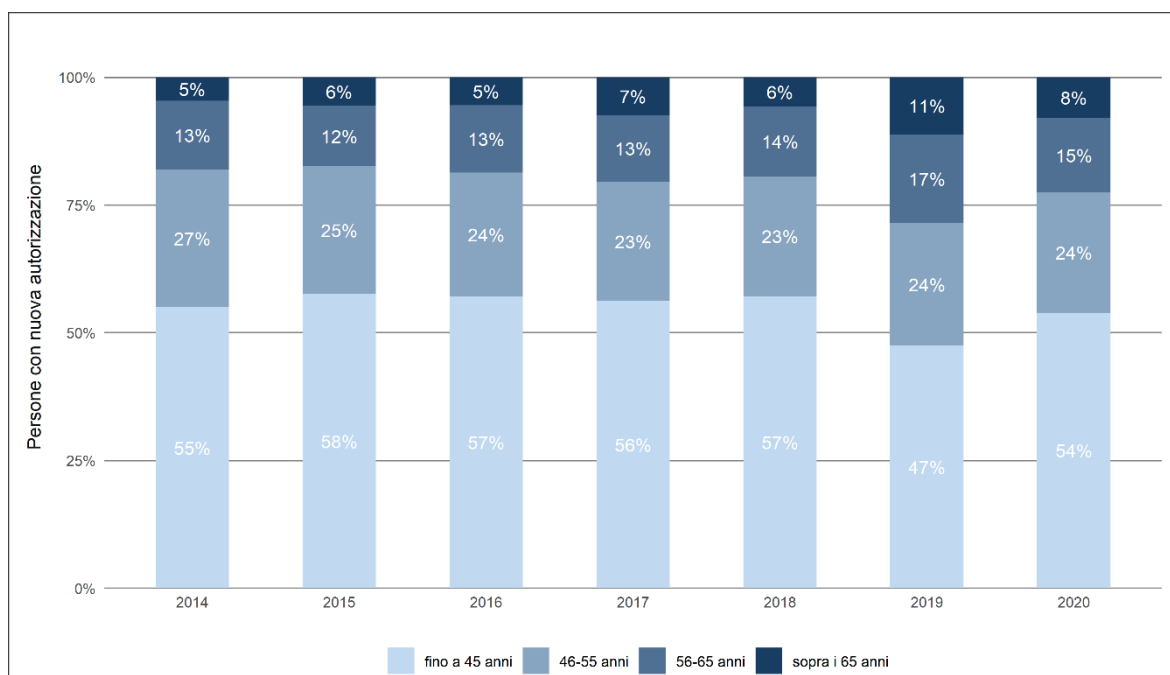
Figura 12: Medici titolari di una nuova autorizzazione all'esercizio della professione dal 2014, suddivisi per gruppi di campi specialistici



Fonte: Registro delle professioni mediche UFSP

L'età dei medici cui è stata rilasciata una nuova autorizzazione all'esercizio della professione è rimasta relativamente costante dal 2014 (v. fig. 13). A eccezione del 2019, al momento del rilascio dell'autorizzazione all'esercizio della professione circa il 55 % delle persone è stata di età pari o inferiore ai 45 anni.

Figura 13: Medici cui è stata rilasciata una nuova autorizzazione all'esercizio della professione dal 2014, suddivisi per età



Fonte: Registro delle professioni mediche UFSP