



Schweizerische Eidgenossenschaft  
Confédération suisse  
Confederazione Svizzera  
Confederaziun svizra

Dipartimento federale dell'interno DFI

**Ufficio federale della sanità pubblica UFSP**  
Unità di direzione politica della sanità

---

Data:

2019

Per informazioni supplementari:

[medreg@bag.admin.ch](mailto:medreg@bag.admin.ch)

---

# Medici 2019

# Elenco

<b>1</b>	<b>Formazione</b>	<b>3</b>
1.1	Diplomi federali nel 2019 .....	3
1.2	Diplomi riconosciuti nel 2019.....	4
1.3	Evoluzione dei diplomi federali e dei diplomi riconosciuti in medicina umana nel periodo 2002 – 2019 .....	5
<b>2</b>	<b>Perfezionamento</b>	<b>6</b>
2.1	Titoli federali di perfezionamento nel 2019 .....	6
2.1.1	Ripartizione per età dei titoli federali di medico specialista rilasciati nel 2019 .....	6
2.2	Titoli di perfezionamento riconosciuti nel 2019 .....	7
2.3	Confronto tra i titoli di perfezionamento federali e i titoli di perfezionamento riconosciuti nel 2019.....	8
2.3.1	Titoli rilasciati a medici di base e a medici specialisti dal 2002 .....	8
2.4	Medici specialisti per provenienza del diploma e del titolo di perfezionamento	9
<b>3</b>	<b>Autorizzazioni all'esercizio della professione</b>	<b>10</b>
3.1	Autorizzazioni all'esercizio della professione di medico rilasciate nel periodo 2012 - 2019.....	10
3.1.1	Autorizzazioni all'esercizio della professione rilasciate a titolari di diplomi riconosciuti e federali 2019 .....	11
3.1.2	Autorizzazioni all'esercizio della professione di medico di base e di medico specialista nel periodo 2012 - 2019.....	11
3.2	Medici di base e medici specialisti titolari di un'autorizzazione a esercitare al 31 dicembre 2019 .....	12

# 1 Formazione

## 1.1 Diplomi federali nel 2019

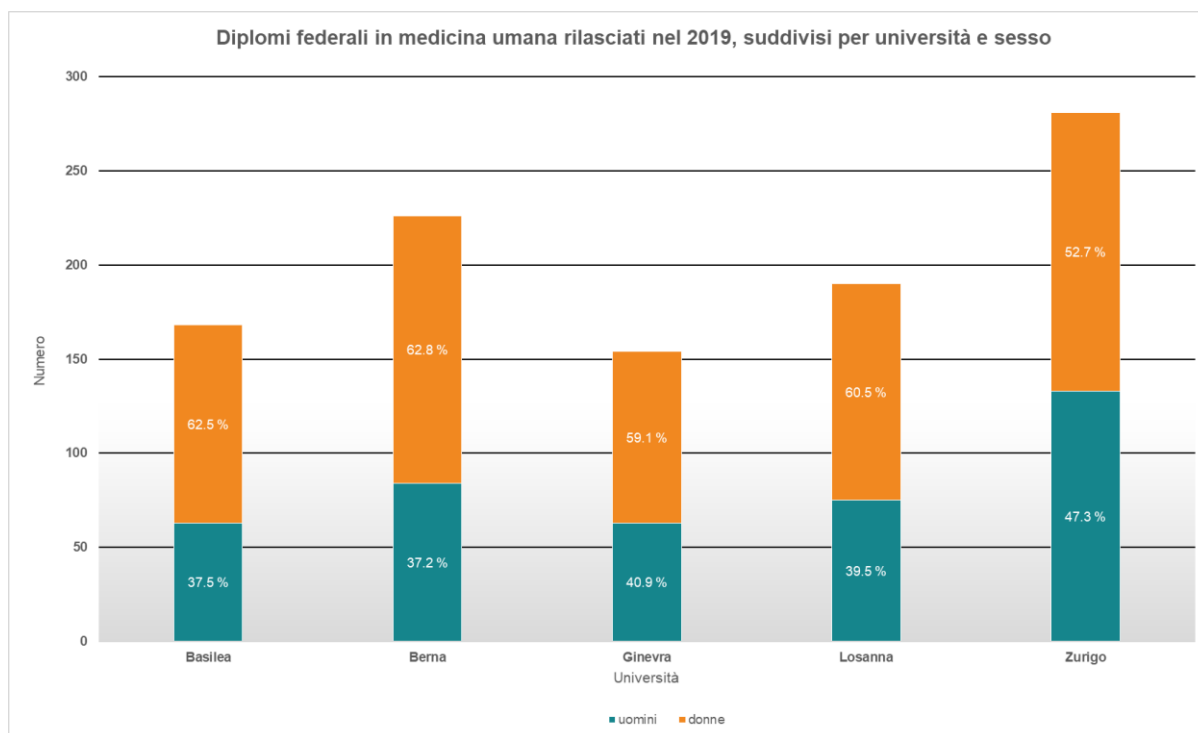


Figura 1: Diplomi federali in medicina umana rilasciati nel 2019, suddivisi per università e sesso (Fonte: Registro delle professioni mediche UFSP)

Nel 2019 sono stati rilasciati 1'089 diplomi federali in medicina umana. Il grafico mostra la distribuzione per università e sesso delle 1'019 persone che hanno concluso gli studi presso le rispettive università e sostenuto l'esame federale secondo la LPMed.

13 delle altre 70 persone (di cui il 23.1 % donne) hanno ottenuto il diploma senza dover sostenere l'esame (a determinate condizioni la Commissione delle professioni mediche può rilasciare il diploma federale senza l'obbligo di superamento di esami). 56 diplomi sono stati conseguiti da medici che hanno superato l'esame federale dopo aver studiato all'estero (51.8 % donne). Un uomo ha convertito il diploma di facoltà in un diploma federale.

L'età media degli studenti all'ottenimento del diploma era di 26.4 anni, senza differenza tra uomini e donne.

## 1.2 Diplomi riconosciuti nel 2019

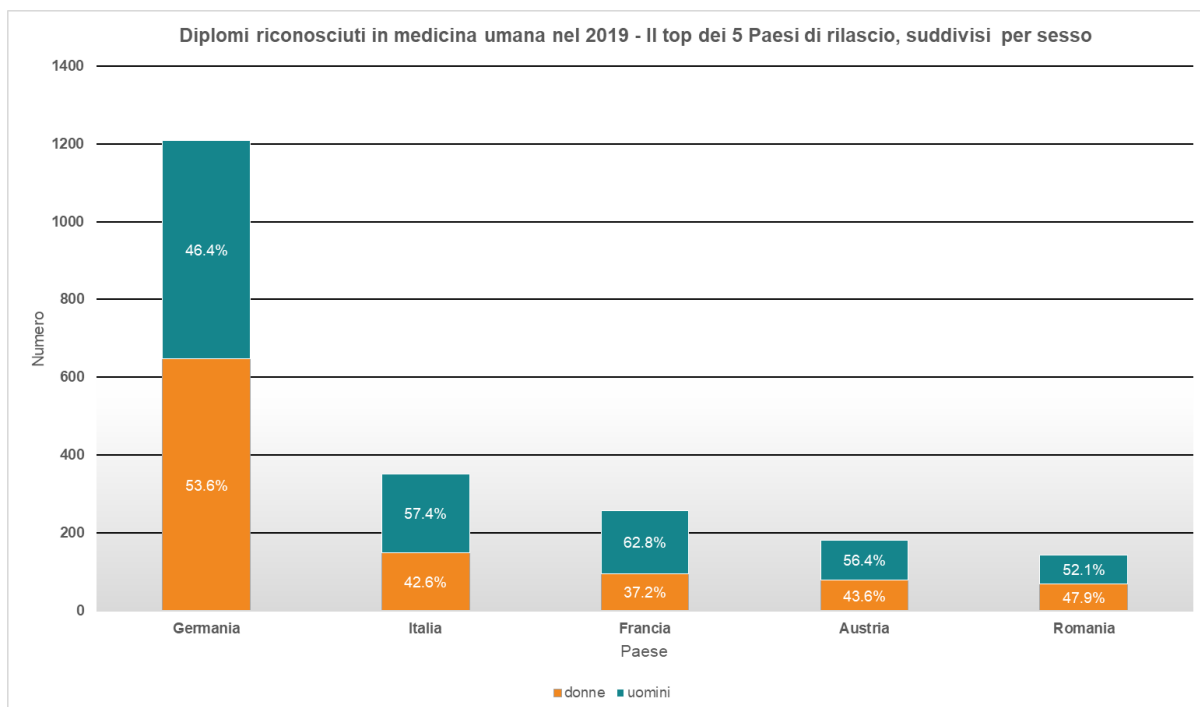


Figura 2: Diplomi riconosciuti in medicina umana nel 2019 – Il top dei 5 Paesi di rilascio, suddivisi per sesso (Fonte: Registro delle professioni mediche UFSP)

Nel 2019 sono stati riconosciuti complessivamente 2'940 diplomi in medicina umana. Il grafico mostra i 5 Paesi che hanno rilasciato più diplomi, suddivisi per sesso. Il 73 per cento dei diplomi riconosciuti è stato rilasciato in questi Stati. Il restante 27 per cento è ripartito tra altri Paesi.

Per quell'anno, l'età media delle persone cui è stato riconosciuto un diploma è stata di 37 anni al momento del riconoscimento.

### 1.3 Evoluzione dei diplomi federali e dei diplomi riconosciuti in medicina umana nel periodo 2002 – 2019

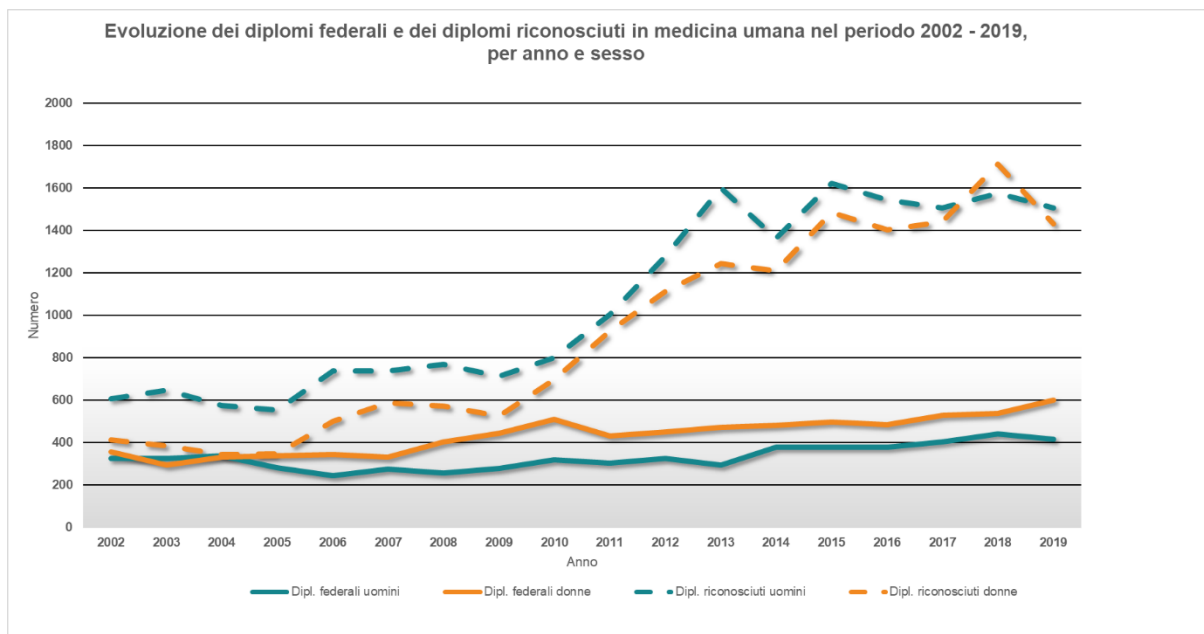


Figura 3: Evoluzione dei diplomi federali e dei diplomi riconosciuti in medicina umana nel periodo 2002 - 2019, per anno e sesso (Fonte: Registro delle professioni mediche UFSP, Commissione delle professioni mediche)

Il grafico mostra l'evoluzione dei diplomi federali e dei diplomi riconosciuti in base all'anno. Dal 2002, le università svizzere hanno rilasciato complessivamente 13'823 diplomi federali in medicina umana e la Commissione delle professioni mediche ha riconosciuto 35'505 diplomi.

## 2 Perfezionamento

### 2.1 Titoli federali di perfezionamento nel 2019

Nel 2019 sono stati rilasciati 1'456 titoli federali di perfezionamento in medicina umana. Il grafico soprastante mostra i primi dieci titoli assegnati più di frequente per sesso. Essi rappresentano il 74 per cento (1'076) dei titoli federali di medico specialista rilasciati, il restante 26 per cento è ripartito tra le altre 36 specializzazioni.

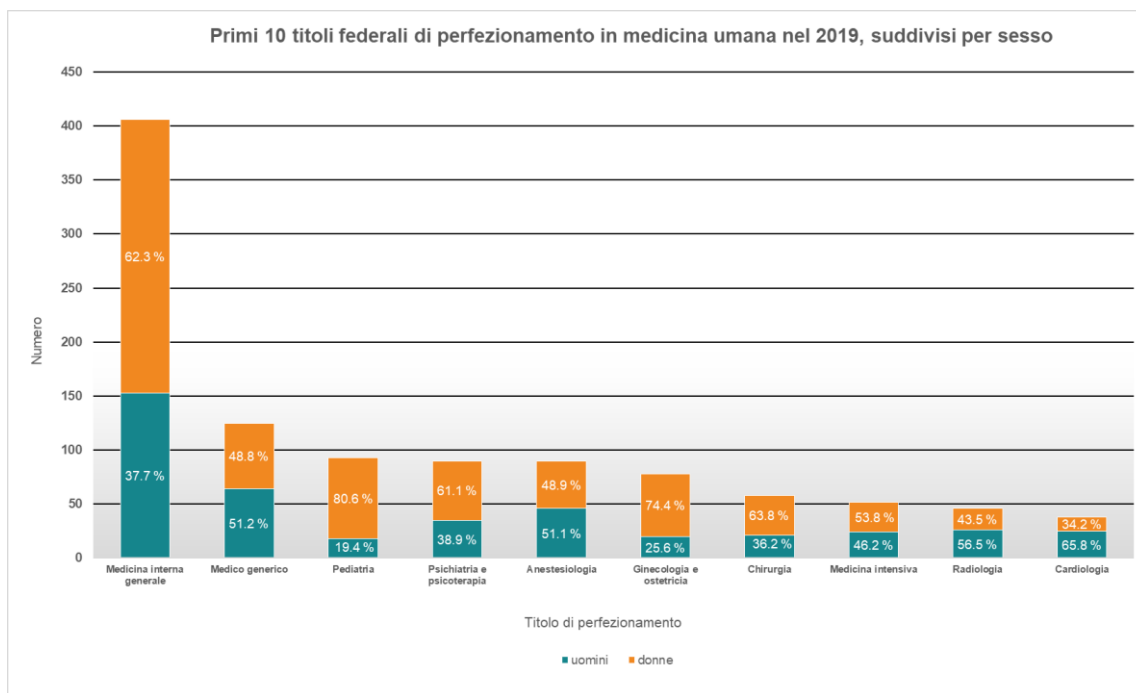


Figura 4: Primi 10 titoli federali di perfezionamento in medicina umana nel 2019, suddivisi per sesso (Fonte: Registro delle professioni mediche UFSP)

#### 2.1.1 Ripartizione per età dei titoli federali di medico specialista rilasciati nel 2019

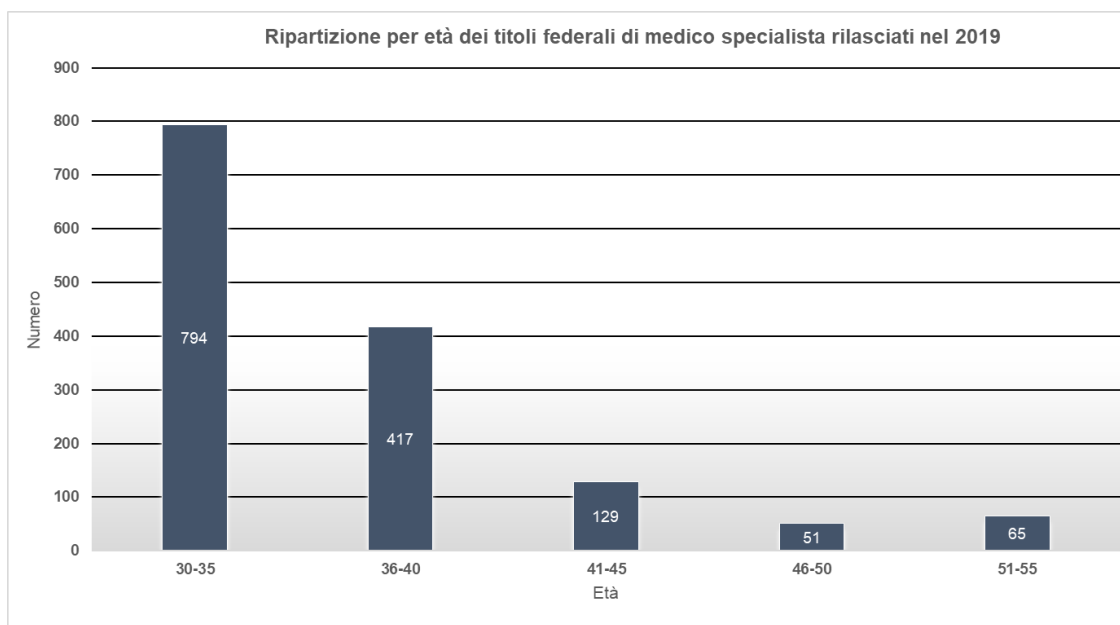


Figura 5: Ripartizione per età dei titoli federali di medico specialista rilasciati nel 2019 (Fonte: Registro delle professioni mediche UFSP)

Tra i più giovani figurano gli oftalmologi, con in media 33.6 anni, e tra i più anziani i medici del lavoro, con 48 anni. Tra i primi dieci titoli di perfezionamento rilasciati, i più giovani sono i radiologi, con in media 33.8 anni, e i più anziani gli psichiatri e i psicoterapeuti, con 41.3 anni.

## 2.2 Titoli di perfezionamento riconosciuti nel 2019

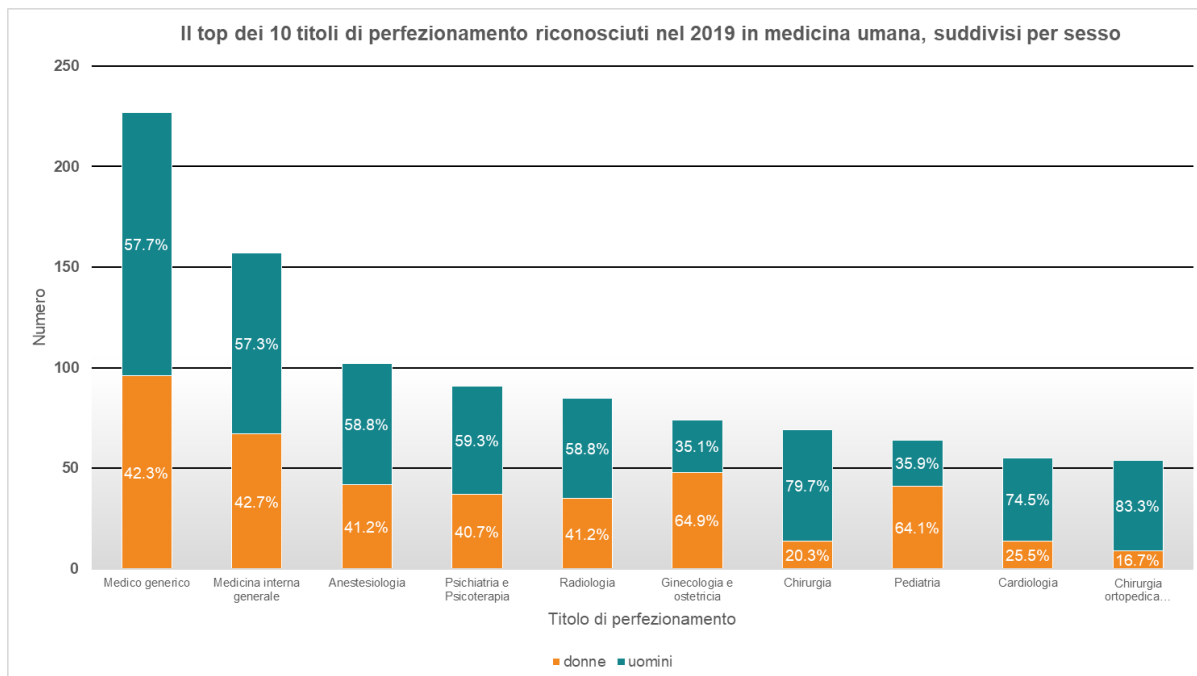


Figura 6: Il top dei 10 titoli di perfezionamento riconosciuti nel 2019 in medicina umana, suddivisi per sesso (Fonte: Commissione delle professioni mediche)

Nel 2019 sono stati riconosciuti complessivamente 1'366 titoli di perfezionamento in medicina umana. Il grafico mostra i 10 Paesi che hanno rilasciato più titoli di perfezionamento, suddivisi per sesso. Essi rappresentano il 72 per cento (978) dei titoli di medico specialista riconosciuti; il restante 28 per cento è ripartito tra le altre specializzazioni.

Per quell'anno, l'età media delle persone cui è stato riconosciuto un titolo di perfezionamento è stata di 45 anni al momento del riconoscimento. L'età mediana si attestava a 43 anni.

## 2.3 Confronto tra i titoli di perfezionamento federali e i titoli di perfezionamento riconosciuti nel 2019

Federali	N.	Riconosciuti	N.
<b>Medicina interna generale</b>	406	<b>Medico generico</b>	277
- Donne	62.3%	- Donne	42.3%
<b>Medico generico</b>	125	<b>Medicina interna generale</b>	157
- Donne	48.8%	- Donne	42.7%
<b>Pediatria</b>	93	<b>Anestesiologia</b>	102
- Donne	80.6%	- Donne	41.2%
<b>Psichiatria e psicoterapia</b>	90	<b>Psichiatria e psicoterapia</b>	91
- Donne	61.1%	- Donne	40.7%
<b>Anestesiologia</b>	90	<b>Radiologia</b>	85
- Donne	48.9%	- Donne	41.2%
<b>Ginecologia e ostetricia</b>	78	<b>Ginecologia e ostetricia</b>	74
- Donne	74.4%	- Donne	64.9%
<b>Chirurgia</b>	58	<b>Chirurgia</b>	69
- Donne	63.8%	- Donne	20.3%
<b>Medicina intensiva</b>	52	<b>Pediatria</b>	64
- Donne	53.8%	- Donne	64.1%
<b>Radiologia</b>	46	<b>Cardiologia</b>	55
- Donne	43.5%	- Donne	25.5%
<b>Cardiologia</b>	38	<b>Chirurgia ortopedica</b>	54
- Donne	34.2%	- Donne	16.7%

Figura 1: Confronto tra i titoli di perfezionamento federali e i titoli di perfezionamento riconosciuti nel 2019 (Fonte: Registro delle professioni mediche UFSP, Commissione delle professioni mediche)

### 2.3.1 Titoli rilasciati a medici di base e a medici specialisti dal 2002

Tra i medici di base figurano quelli con un titolo di perfezionamento in «medicina interna generale», «pediatria» o di «medico generico». Tutti i medici degli altri 43 campi sono considerati specialisti.

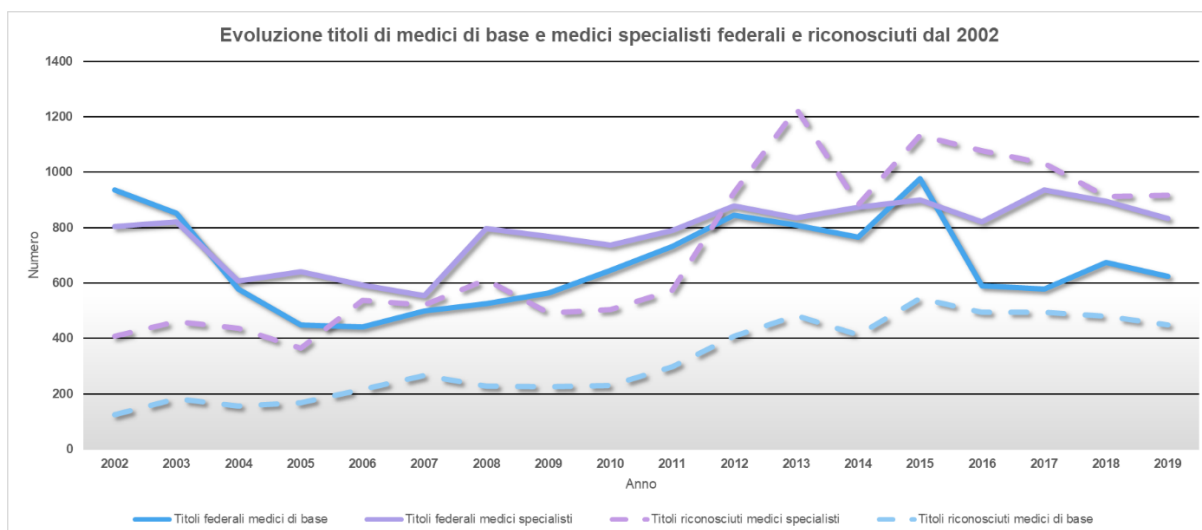


Figura 7: Titoli federali e riconosciuti di perfezionamento rilasciati tra il 2002 e il 2019 a medici di base e medici specialisti (Fonte: Registro delle professioni mediche UFSP, Commissione delle professioni mediche)

Tra il 2002 e il 2019 sono stati rilasciati i relativi titoli a 12'088 medici di base e 14'085 specialisti.



L'elevato numero di titoli rilasciati negli anni 2002 e 2003 è da ricondurre a una modifica legislativa del 2002 che ha introdotto, tra l'altro, l'obbligo di perfezionamento per i medici indipendenti. I medici che prima dell'entrata in vigore della modifica esercitavano già in proprio senza titolo di perfezionamento hanno avuto la possibilità di acquisire a condizioni agevolate un titolo di perfezionamento di medico generico o in medicina generale, psichiatria e psicoterapia o psichiatria e psicoterapia infantile e dell'adolescenza.

Dal 2002 sono stati riconosciuti complessivamente 5'856 medici di base e 13'025 titoli di specializzazione.

Rispetto al 2018, la presenza femminile nelle branche della medicina di base è diminuita: nel 2019, il 45.6 per cento dei titoli di medico di base è andato a donne (2018: 48.3 %).

Nelle specializzazioni, la quota maschile è diminuita rispetto al 2018 dal 64.0 al 61.0 per cento.

La quota degli uomini cui è stato riconosciuto un titolo di medico di base è aumentato dal 53.8 per cento nel 2018 al 54.5 per cento nel 2019. Per quanto concerne i titoli di medico specialista riconosciuti, la quota delle donne è diminuita dal 44.3 per cento nel 2018 al 40.8 per cento nel 2019.

## 2.4 Medici specialisti per provenienza del diploma e del titolo di perfezionamento

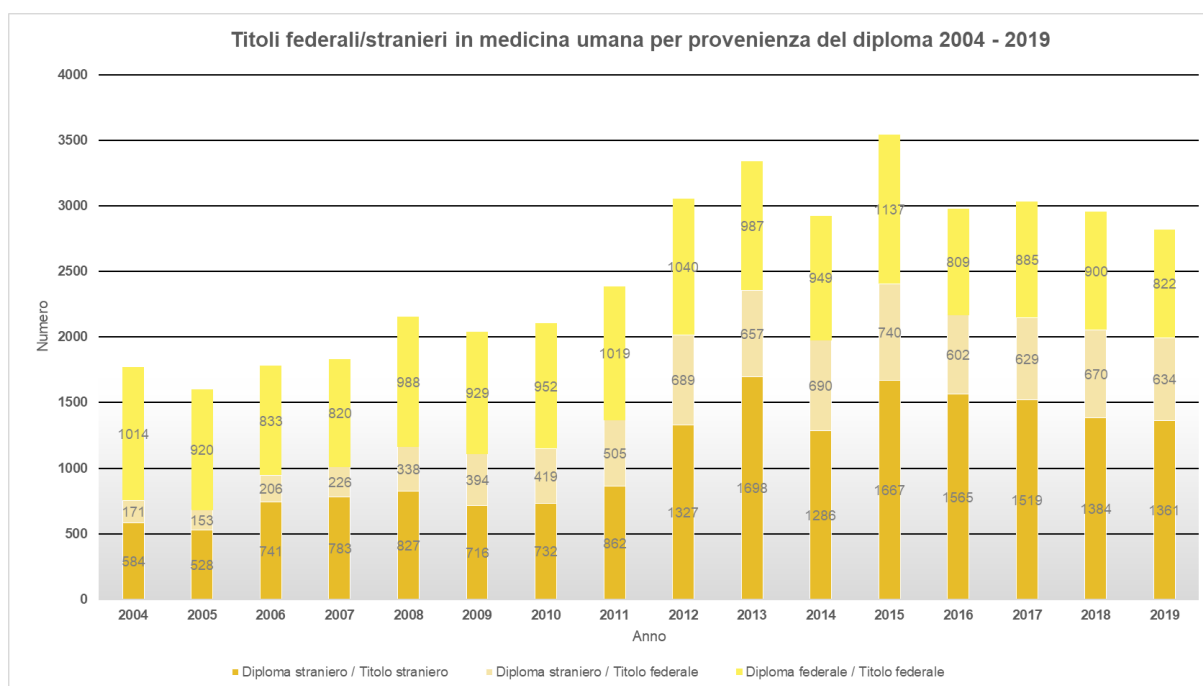


Figura 8: Titoli federali/stranieri in medicina umana per provenienza del diploma 2004 - 2019 (Fonte: Registro delle professioni mediche UFSP)

Il grafico mostra i titoli di medico specialista federali o riconosciuti rilasciati ogni anno. I segmenti delle colonne indicano se i titoli di studio e di perfezionamento sono stati conseguiti entrambi in Svizzera (diploma federale/titolo federale di perfezionamento), entrambi all'estero (diploma/titolo di perfezionamento estero) oppure il diploma all'estero e il perfezionamento in Svizzera (diploma estero/titolo federale di perfezionamento, cosiddetti «studenti esteri»).

### 3 Autorizzazioni all'esercizio della professione

#### 3.1 Autorizzazioni all'esercizio della professione di medico rilasciate nel periodo 2012 - 2019

In questo grafico è rappresentato il numero dei medici, distinti tra uomini e donne, ai quali nel periodo dal 2012 al 2019 è stata rilasciata un'autorizzazione al libero esercizio della professione. Nel 2019 le autorizzazioni rilasciate dalle autorità di vigilanza cantonali sono state 3'065 per 2'862 medici, il che significa che 203 persone sono state autorizzate a esercitare in più di un Cantone.

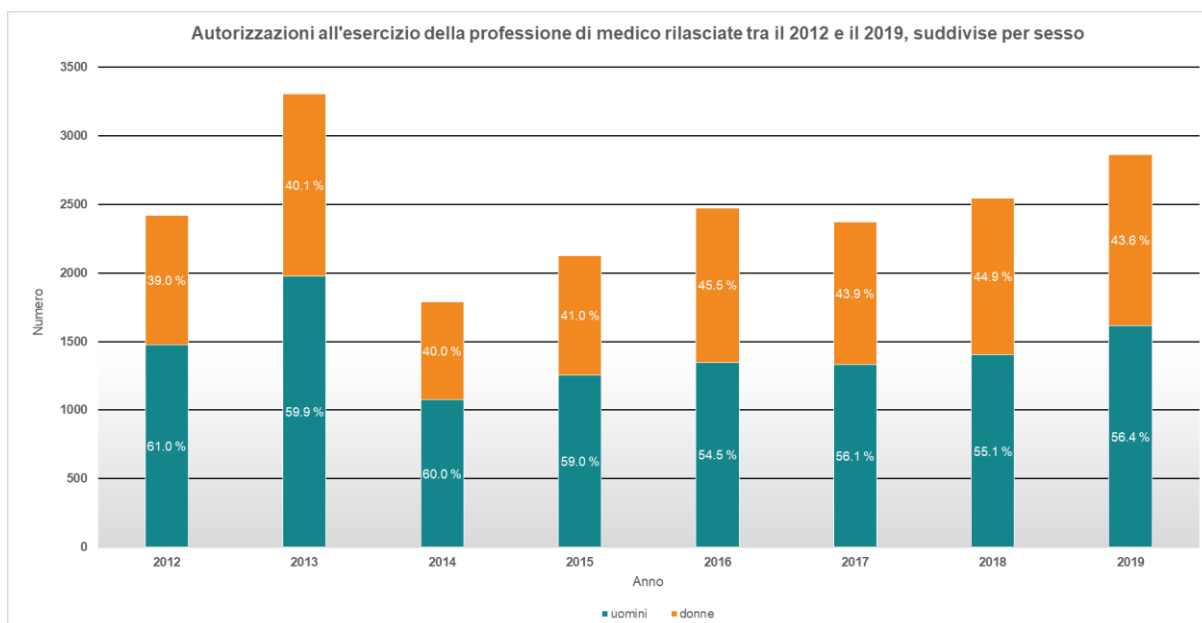


Figura 9: Autorizzazioni all'esercizio della professione di medico rilasciate tra il 2012 e il 2019, suddivise per sesso (Fonte: Registro delle professioni mediche UFSP, stato 31.01.2020)

Se si considera la diminuzione degli effettivi, per il 2019 risulta un aumento netto di 2'547 autorizzazioni (2'347 persone).

### 3.1.1 Autorizzazioni all'esercizio della professione rilasciate a titolari di diplomi riconosciuti e federali 2019

Il 54.3 per cento dei 2'862 medici di entrambi i sessi ai quali nel 2019 è stata rilasciata un'autorizzazione al libero esercizio della professione era titolare di un diploma estero riconosciuto (2018: 59.2 %). La maggior parte di essi ha conseguito il diploma in Germania.

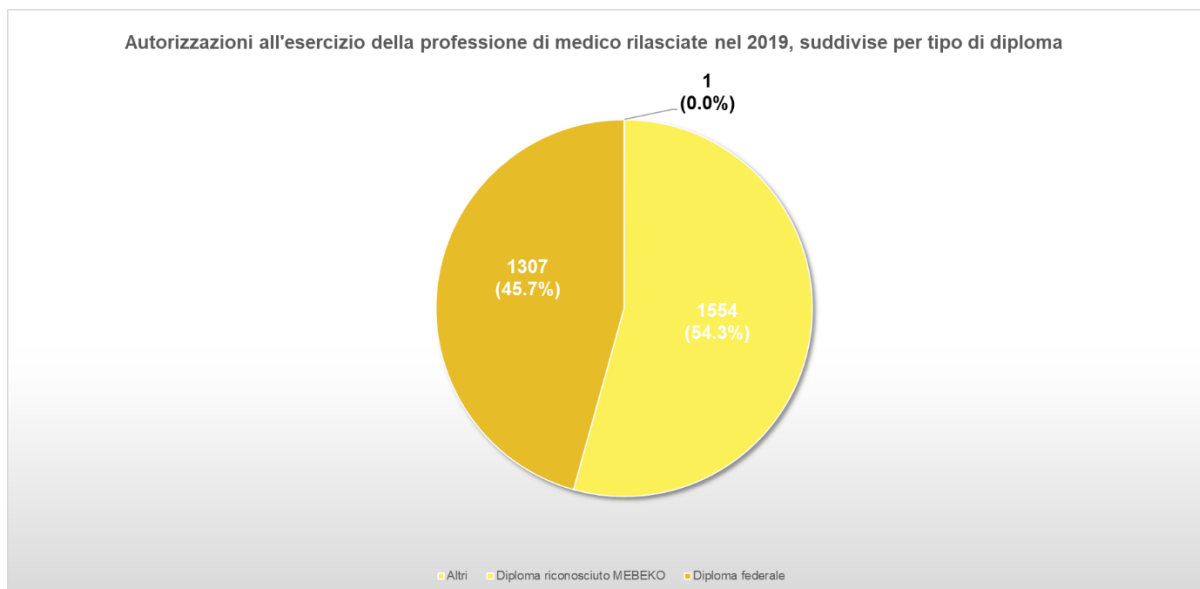


Figura 10: Autorizzazioni all'esercizio della professione di medico rilasciate nel 2019, suddivise per tipo di diploma (Fonte: Registro delle professioni mediche UFSP, stato 31.01.2020)

### 3.1.2 Autorizzazioni all'esercizio della professione di medico di base e di medico specialista nel periodo 2012 - 2019

Tra i medici di base figurano quelli con un titolo di perfezionamento in «medicina interna generale», «pediatria» o di «medico generico». Tutti i medici degli altri 43 campi sono considerati specialisti.

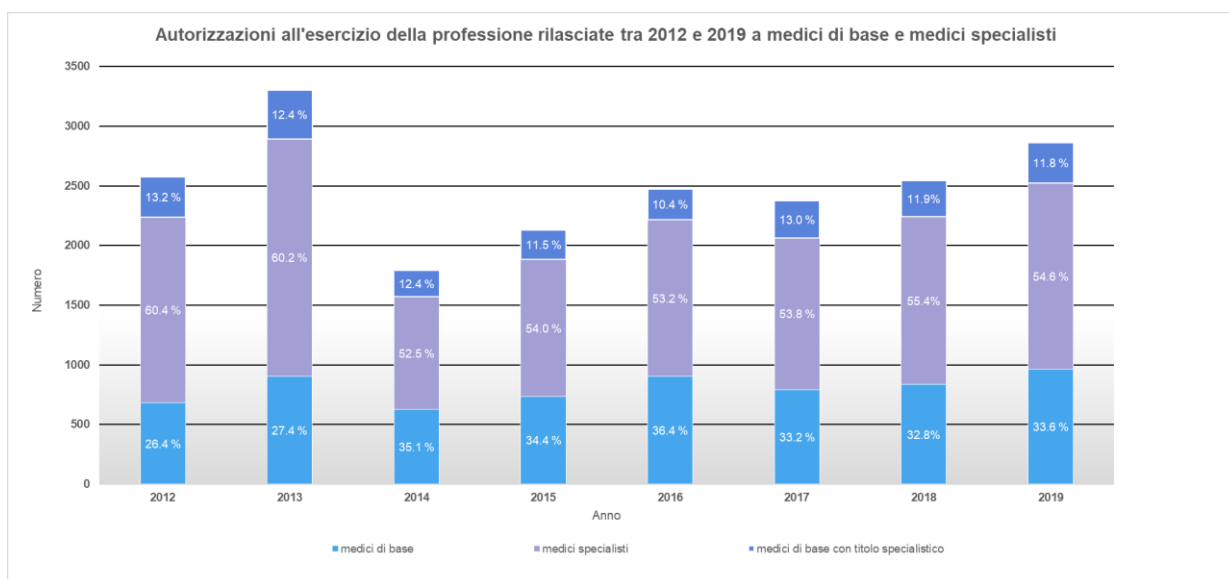


Figura 11: Autorizzazioni all'esercizio della professione rilasciate nel 2012 e 2019 a medici di base e medici specialisti (Fonte: Registro delle professioni mediche UFSP, stato 31.01.2020)

In questo grafico è rappresentato il numero dei medici, suddivisi in medici di base e specialisti, ai quali nel periodo dal 2012 al 2019 è stata rilasciata un'autorizzazione al libero esercizio della professione. Su un totale di 2'862 medici di entrambi i sessi autorizzati nel 2019, 962 (33.6 %) erano titolari di un

diploma di medico di base, 1'562 (54.6 %) di un diploma di specialista e 338 (11.8 %) sia di un diploma di medico di base sia di un diploma di specialista.

### 3.2 Medici di base e medici specialisti titolari di un'autorizzazione a esercitare al 31 dicembre 2019

Al 31 dicembre 2019, nel MedReg erano iscritti 36'381 medici autorizzati a esercitare la professione. Questo corrisponde ad un aumento del 14.2 % in più dell'anno precedente. Nel 2019 6'412 persone hanno avuto l'autorizzazione di esercitare la professione come medico in più di un Cantone.

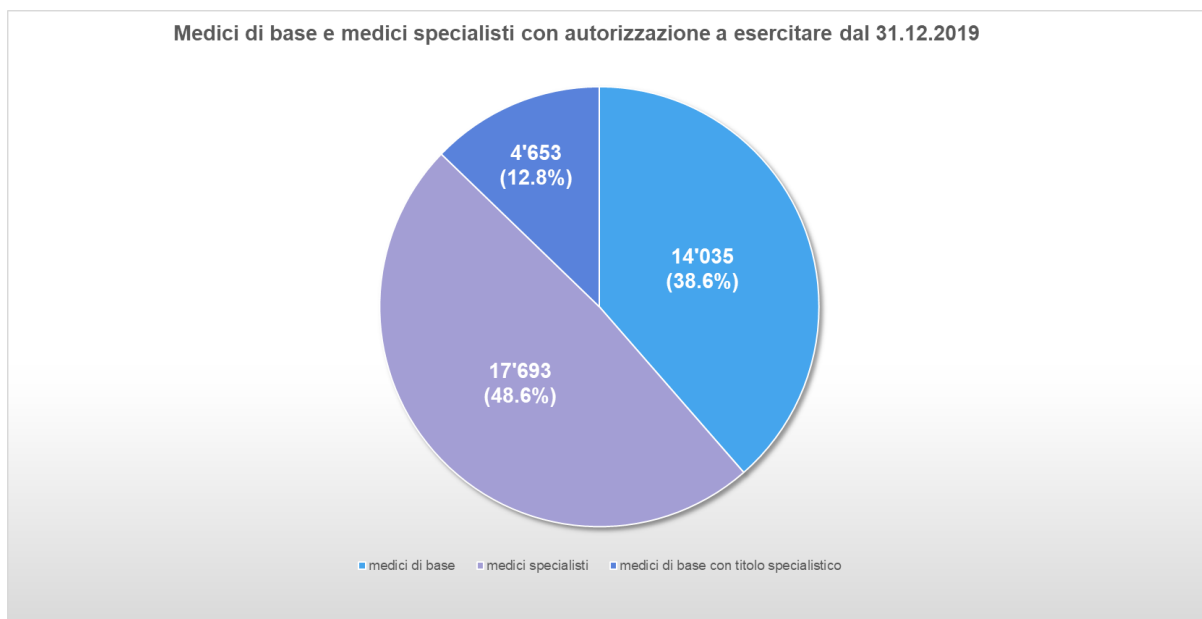


Figura 12: Medici di base e medici specialisti con autorizzazione a esercitare dal 31.12.2019 (Fonte: Registro delle professioni mediche UFSP, stato 31.01.2020)

L'età media era di 55.6 anni, senza differenze tra medici di base e medici specialisti. L'età mediana si attestava a 56 anni sia per i medici di base e 55 anni per gli specialisti.