



Schweizerische Eidgenossenschaft
Confédération suisse
Confederazione Svizzera
Confederaziun svizra

Dipartimento federale dell'interno DFI

Ufficio federale della sanità pubblica UFSP
Unità di direzione politica della sanità

Data:

2018

Per informazioni supplementari:

medreg@bag.admin.ch

Medici 2018

Elenco

1	Formazione	3
1.1	Diplomi federali nel 2018	3
1.2	Diplomi riconosciuti nel 2018.....	4
1.3	Evoluzione dei diplomi federali e dei diplomi riconosciuti in medicina umana nel periodo 2002 – 2018	5
2	Perfezionamento	6
2.1	Titoli federali di perfezionamento nel 2018	6
2.1.1	Ripartizione per età dei titoli federali di medico specialista rilasciati nel 2018	6
2.2	Titoli di perfezionamento riconosciuti nel 2018	7
2.3	Confronto tra i titoli di perfezionamento federali e i titoli di perfezionamento riconosciuti nel 2018.....	8
2.3.1	Titoli rilasciati a medici di base e a medici specialisti dal 2002	8
2.4	Medici specialisti per provenienza del diploma e del titolo di perfezionamento	9
3	Autorizzazioni all'esercizio della professione	10
3.1	Autorizzazioni all'esercizio della professione di medico rilasciate nel periodo 2012 - 2018.....	10
3.1.1	Autorizzazioni all'esercizio della professione rilasciate a titolari di diplomi riconosciuti e federali 2018	11
3.1.2	Autorizzazioni all'esercizio della professione di medico di base e di medico specialista nel periodo 2012 - 2018.....	11
3.2	Medici di base e medici specialisti titolari di un'autorizzazione a esercitare al 31 dicembre 2018	12

1 Formazione

1.1 Diplomi federali nel 2018

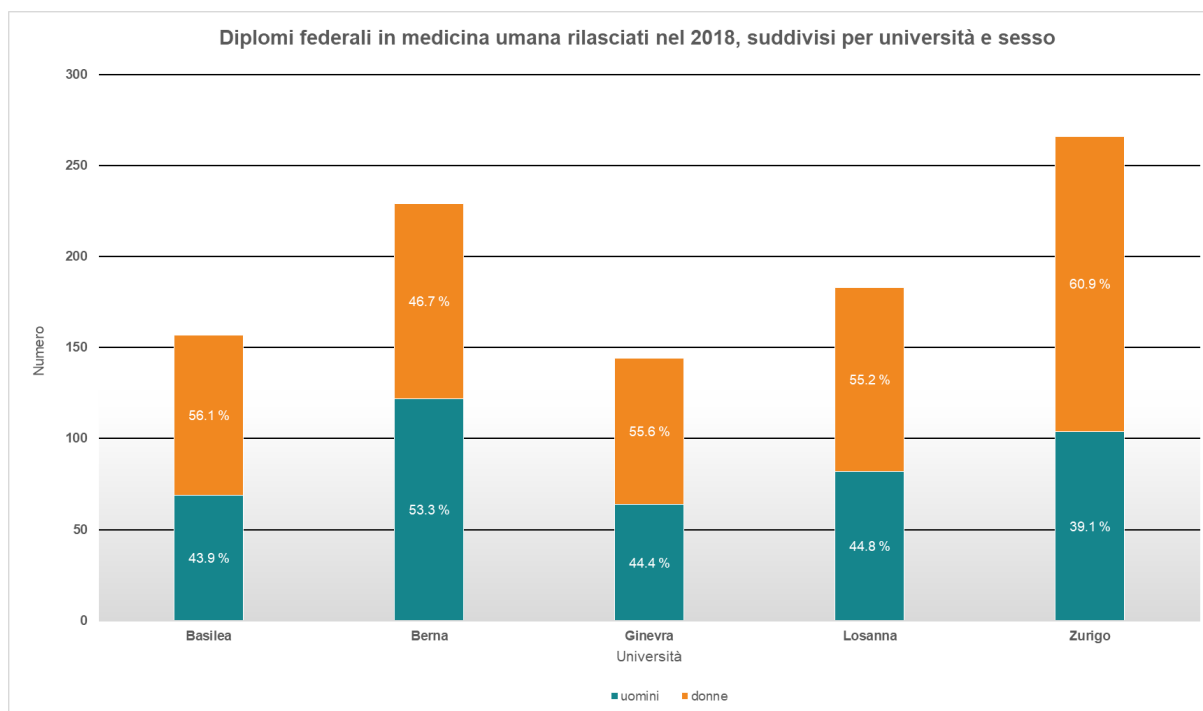


Figura 1: Diplomi federali in medicina umana rilasciati nel 2018, suddivisi per università e sesso (Fonte: Registro delle professioni mediche UFSP)

Nel 2018 sono stati rilasciati 1029 diplomi federali in medicina umana. Il grafico mostra la distribuzione per università e sesso delle 979 persone che hanno concluso gli studi presso le rispettive università e sostenuto l'esame federale secondo la LPMed.

9 delle altre 50 persone (di cui il 33.3 % donne) hanno ottenuto il diploma senza dover sostenere l'esame (a determinate condizioni la Commissione delle professioni mediche può rilasciare il diploma federale senza l'obbligo di superamento di esami). 40 diplomi sono stati conseguiti da medici che hanno superato l'esame federale dopo aver studiato all'estero (50 % donne). Una donna ha convertito il diploma di facoltà in un diploma federale.

L'età media degli studenti all'ottenimento del diploma era di 26.4 anni, senza differenza tra uomini e donne.

1.2 Diplomi riconosciuti nel 2018

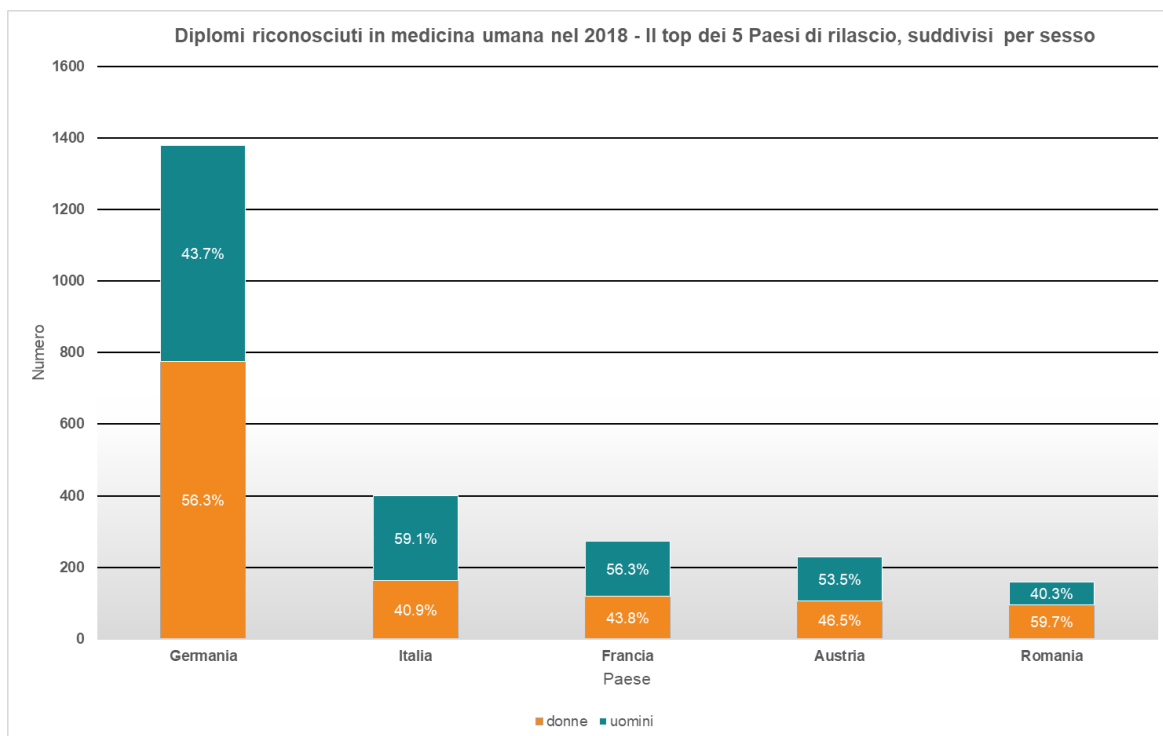


Figura 2: Diplomi riconosciuti in medicina umana nel 2018 – Il top dei 5 Paesi di rilascio, suddivisi per sesso (Fonte: Registro delle professioni mediche UFSP)

Nel 2018 sono stati riconosciuti complessivamente 3'292 diplomi in medicina umana. Il grafico mostra i 5 Paesi che hanno rilasciato più diplomi, suddivisi per sesso. Il 73 per cento dei diplomi riconosciuti è stato rilasciato in questi Stati. Il restante 27 per cento è ripartito tra altri Paesi.

Per quell'anno, l'età media delle persone cui è stato riconosciuto un diploma è stata di 37 anni al momento del riconoscimento.

1.3 Evoluzione dei diplomi federali e dei diplomi riconosciuti in medicina umana nel periodo 2002 – 2018

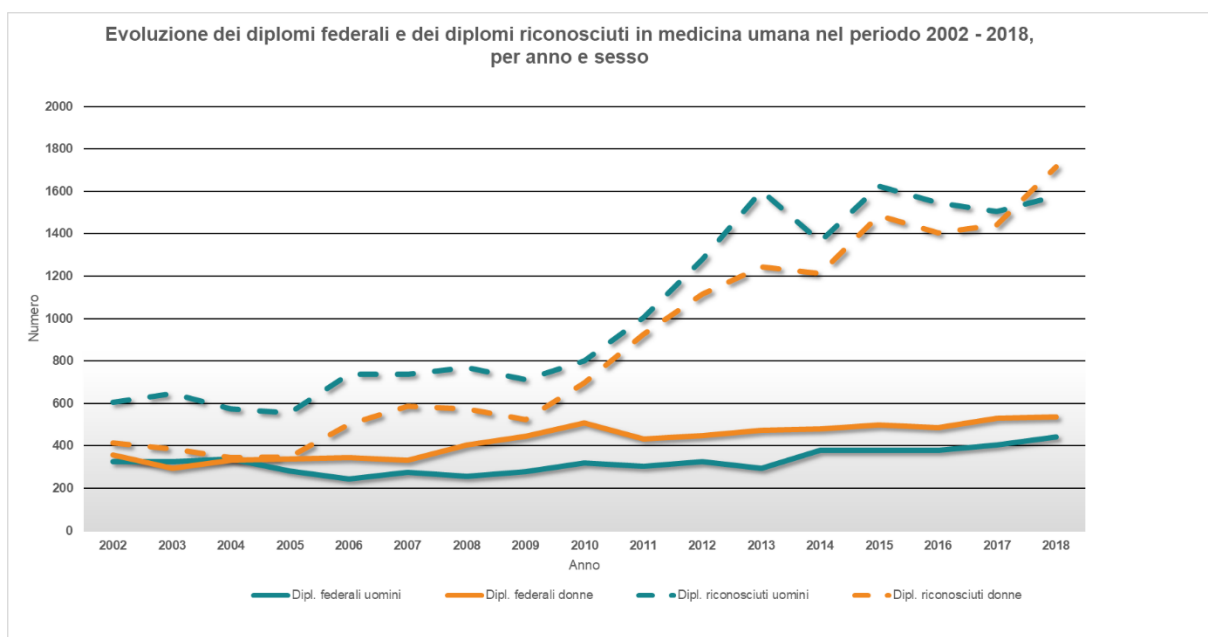


Figura 3: Evoluzione dei diplomi federali e dei diplomi riconosciuti in medicina umana nel periodo 2002 - 2018, per anno e sesso (Fonte: Registro delle professioni mediche UFSP, Commissione delle professioni mediche)

Il grafico mostra l'evoluzione dei diplomi federali e dei diplomi riconosciuti in base all'anno. Dal 2002, le università svizzere hanno rilasciato complessivamente 12'804 diplomi federali in medicina umana e la Commissione delle professioni mediche ha riconosciuto 32'565 diplomi.

2 Perfezionamento

2.1 Titoli federali di perfezionamento nel 2018

Nel 2018 sono stati rilasciati 1'570 titoli federali di perfezionamento in medicina umana. Il grafico soprastante mostra i primi dieci titoli assegnati più di frequente per sesso. Essi rappresentano il 73 per cento (1'151) dei titoli federali di medico specialista rilasciati, il restante 27 per cento è ripartito tra le altre 36 specializzazioni.

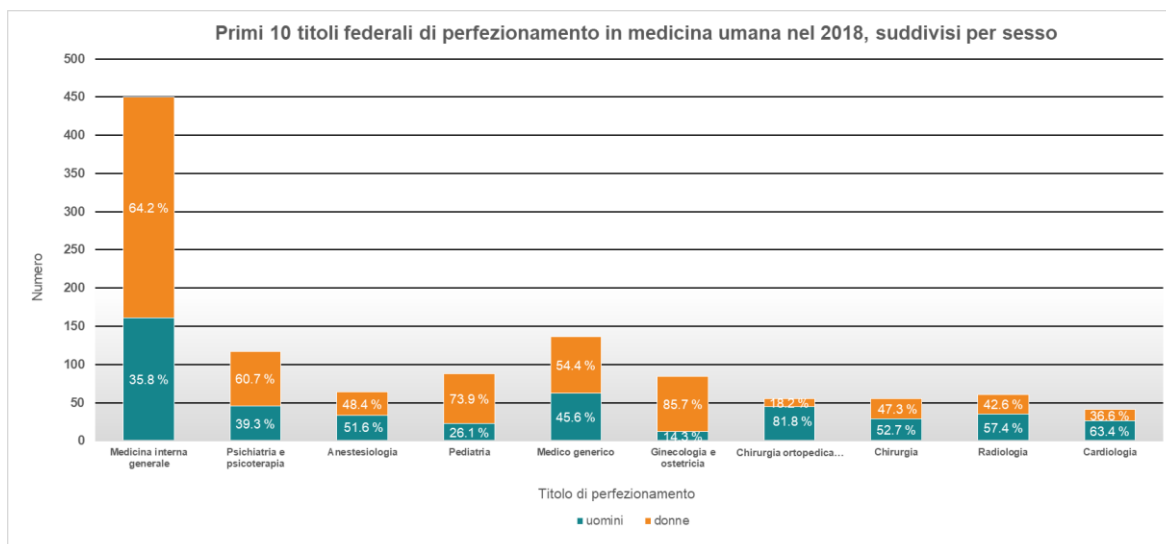


Figura 4: Primi 10 titoli federali di perfezionamento in medicina umana nel 2018, suddivisi per sesso (Fonte: Registro delle professioni mediche UFSP)

2.1.1 Ripartizione per età dei titoli federali di medico specialista rilasciati nel 2018

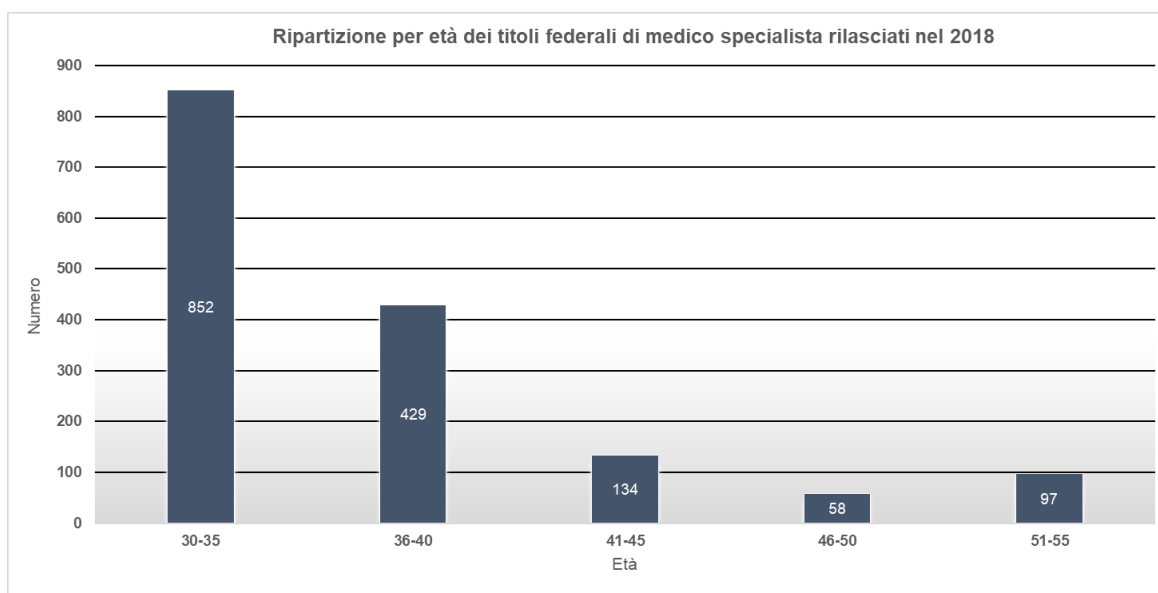


Figura 5: Ripartizione per età dei titoli federali di medico specialista rilasciati nel 2018 (Fonte: Registro delle professioni mediche UFSP)

Tra i più giovani figurano gli oftalmologi, con in media 33.4 anni, e tra i più anziani i chirurghi vascolari, con 49.5 anni. Tra i primi dieci titoli di perfezionamento rilasciati, i più giovani sono i pediatri, con media 33.9 anni, e i più anziani gli psichiatri e i psicoterapeuti, con 41.8 anni.

2.2 Titoli di perfezionamento riconosciuti nel 2018

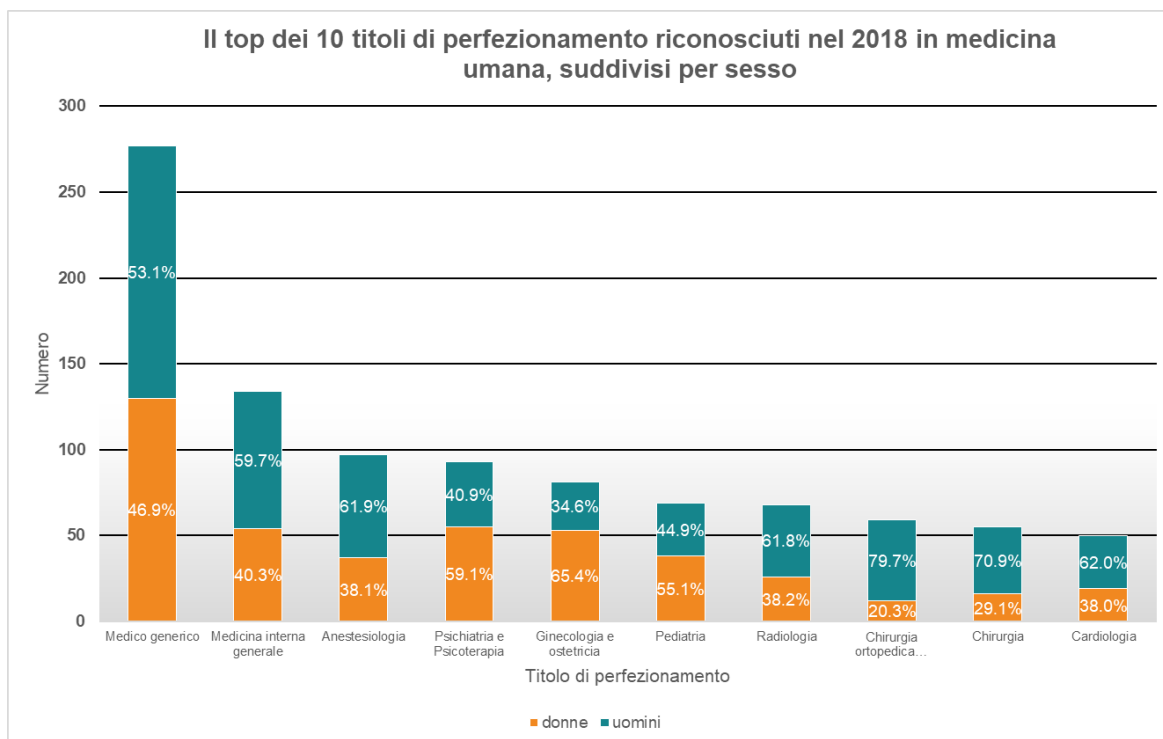


Figura 6: Il top dei 10 titoli di perfezionamento riconosciuti nel 2018 in medicina umana, suddivisi per sesso (Fonte: Commissione delle professioni mediche)

Nel 2018 sono stati riconosciuti complessivamente 1'392 titoli di perfezionamento in medicina umana. Il grafico mostra i 10 Paesi che hanno rilasciato più titoli di perfezionamento, suddivisi per sesso. Essi rappresentano il 71 per cento (983) dei titoli di medico specialista riconosciuti; il restante 29 per cento è ripartito tra le altre specializzazioni.

Per quell'anno, l'età media delle persone cui è stato riconosciuto un titolo di perfezionamento è stata di 45 anni al momento del riconoscimento. L'età mediana si attestava a 44 anni.

2.3 Confronto tra i titoli di perfezionamento federali e i titoli di perfezionamento riconosciuti nel 2018

Federali	N.	Riconosciuti	N.
Medicina interna generale	450	Medico generico	277
- Donne	64.2%	- Donne	46.9%
Medico generico	136	Medicina interna generale	134
- Donne	54.4%	- Donne	40.3%
Psichiatria e psicoterapia	117	Anestesiologia	97
- Donne	60.7%	- Donne	38.1%
Pediatria	88	Psichiatria e psicoterapia	93
- Donne	73.9%	- Donne	59.1%
Ginecologia e ostetricia	84	Ginecologia e ostetricia	81
- Donne	85.7%	- Donne	65.4%
Anestesiologia	64	Pediatria	69
- Donne	48.4%	- Donne	55.1%
Radiologia	61	Radiologia	68
- Donne	42.6%	- Donne	38.2%
Chirurgia ortopedica...	55	Chirurgia ortopedica	59
- Donne	18.2%	- Donne	20.3%
Chirurgia	55	Chirurgia	55
- Donne	47.3%	- Donne	29.1%
Cardiologia	41	Cardiologia	50
- Donne	36.6%	- Donne	38.0%

Figura 1: Confronto tra i titoli di perfezionamento federali e i titoli di perfezionamento riconosciuti nel 2018 (Fonte: Registro delle professioni mediche UFSP, Commissione delle professioni mediche)

2.3.1 Titoli rilasciati a medici di base e a medici specialisti dal 2002

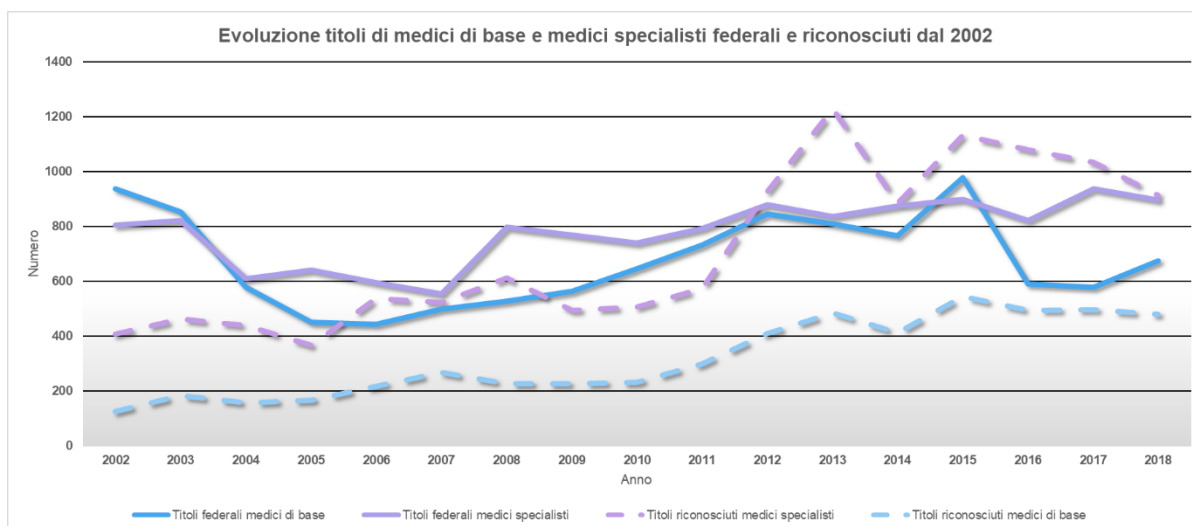


Figura 7: Titoli federali e riconosciuti di perfezionamento rilasciati tra il 2002 e il 2018 a medici di base e medici specialisti (Fonte: Registro delle professioni mediche UFSP, Commissione delle professioni mediche)

Tra i medici di base figurano quelli con un titolo di perfezionamento in «medicina interna generale», «pediatria» o di «medico generico». Tutti i medici degli altri 43 campi sono considerati specialisti.

Tra il 2002 e il 2018 sono stati rilasciati i relativi titoli a 11'464 medici di base e 13'253 specialisti. L'elevato numero di titoli rilasciati negli anni 2002 e 2003 è da ricondurre a una modifica legislativa del

2002 che ha introdotto, tra l'altro, l'obbligo di perfezionamento per i medici indipendenti. I medici che prima dell'entrata in vigore della modifica esercitavano già in proprio senza titolo di perfezionamento hanno avuto la possibilità di acquisire a condizioni agevolate un titolo di perfezionamento di medico generico o in medicina generale, psichiatria e psicoterapia o psichiatria e psicoterapia infantile e dell'adolescenza.

Dal 2002 sono stati riconosciuti complessivamente 5'407 medici di base e 12'107 titoli di specializzazione.

Rispetto al 2017, la presenza femminile nelle branche della medicina di base è aumentata: nel 2018, il 48.3 per cento dei titoli di medico di base è andato a donne (2017: 41.4 %).

Nelle specializzazioni, la quota maschile è diminuita rispetto al 2017 dal 66,5 al 64,0 per cento.

La quota degli uomini cui è stato riconosciuto un titolo di medico di base è diminuita dal 55.9 per cento nel 2017 al 53.8 per cento nel 2018. Per quanto concerne i titoli di medico specialista riconosciuti, si è registrato un aumento della quota delle donne, passata dal 37.9 per cento nel 2017 al 44.3 per cento nel 2018.

2.4 Medici specialisti per provenienza del diploma e del titolo di perfezionamento

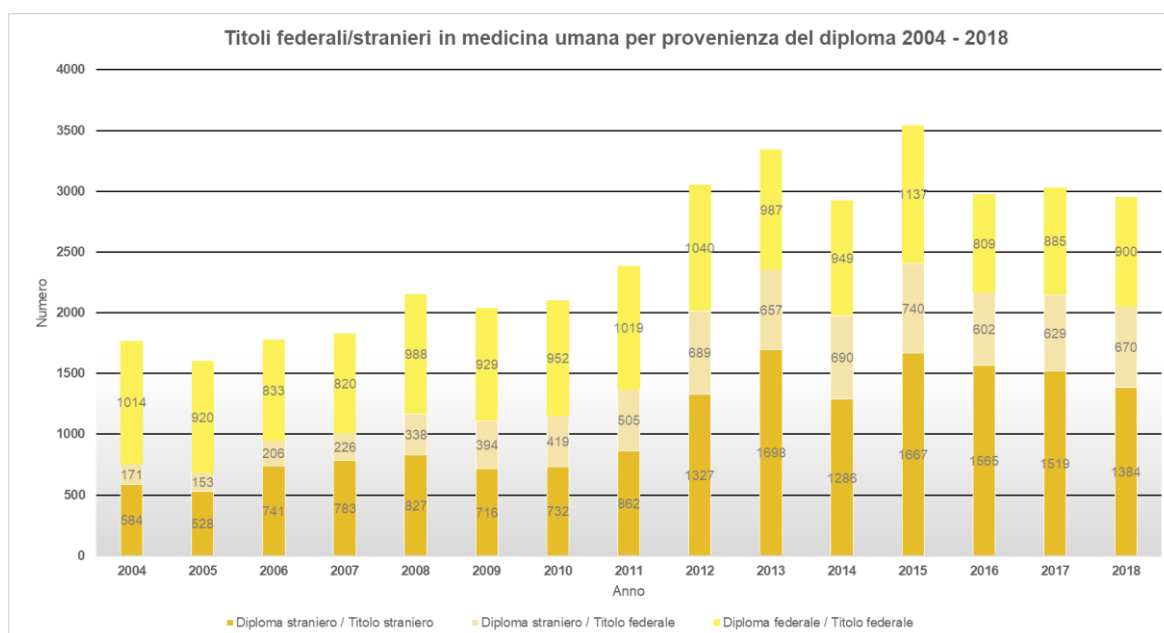


Figura 8: Titoli federali/stranieri in medicina umana per provenienza del diploma 2004 - 2018 (Fonte: Registro delle professioni mediche UFSP)

Il grafico mostra i titoli di medico specialista federali o riconosciuti rilasciati ogni anno. I segmenti delle colonne indicano se i titoli di studio e di perfezionamento sono stati conseguiti entrambi in Svizzera (diploma federale/titolo federale di perfezionamento), entrambi all'estero (diploma/titolo di perfezionamento estero) oppure il diploma all'estero e il perfezionamento in Svizzera (diploma estero/titolo federale di perfezionamento, cosiddetti «studenti esteri»).

3 Autorizzazioni all'esercizio della professione

3.1 Autorizzazioni all'esercizio della professione di medico rilasciate nel periodo 2012 - 2018

In questo grafico è rappresentato il numero dei medici, distinti tra uomini e donne, ai quali nel periodo dal 2012 al 2018 è stata rilasciata un'autorizzazione al libero esercizio della professione. Nel 2018 le autorizzazioni rilasciate dalle autorità di vigilanza cantonali sono state 2'720 per 2'545 medici, il che significa che 153 persone sono state autorizzate a esercitare in più di un Cantone.

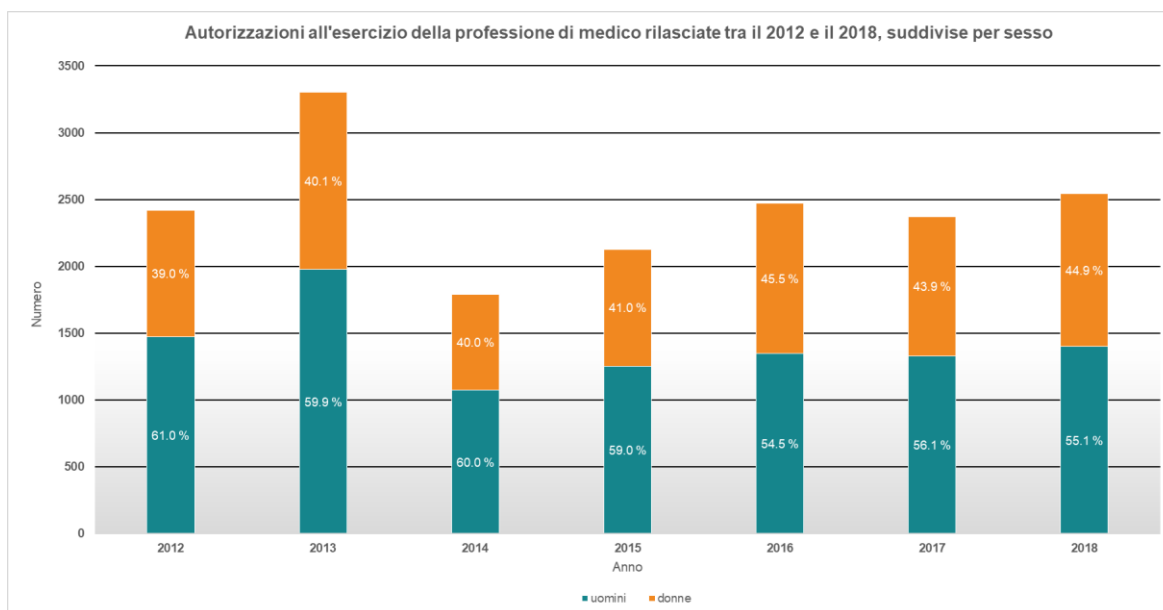


Figura 9: Autorizzazioni all'esercizio della professione di medico rilasciate tra il 2012 e il 2018, suddivise per sesso (Fonte: Registro delle professioni mediche UFSP, stato 31.01.2019)

Se si considera la diminuzione degli effettivi dovuta a notificazione della partenza, pensionamento o revoca dell'autorizzazione, per il 2018 risulta un aumento netto di 1'625 autorizzazioni (1'471 persone).

3.1.1 Autorizzazioni all'esercizio della professione rilasciate a titolari di diplomi riconosciuti e federali 2018

Il 59.2 per cento dei 2'545 medici di entrambi i sessi ai quali nel 2018 è stata rilasciata un'autorizzazione al libero esercizio della professione era titolare di un diploma estero riconosciuto (2017: 57.2 %). La maggior parte di essi ha conseguito il diploma in Germania.

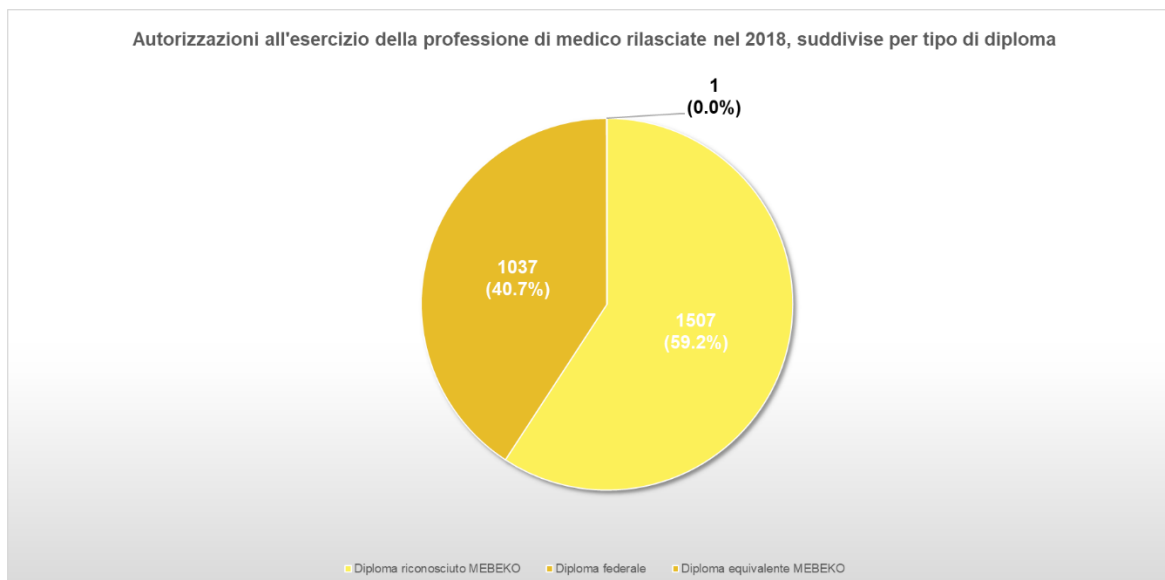


Figura 10: Autorizzazioni all'esercizio della professione di medico rilasciate nel 2018, suddivise per tipo di diploma (Fonte: Registro delle professioni mediche UFSP, stato 31.01.2019)

3.1.2 Autorizzazioni all'esercizio della professione di medico di base e di medico specialista nel periodo 2012 - 2018

Tra i medici di base figurano quelli con un titolo di perfezionamento in «medicina interna generale», «pediatria» o di «medico generico». Tutti i medici degli altri 43 campi sono considerati specialisti.

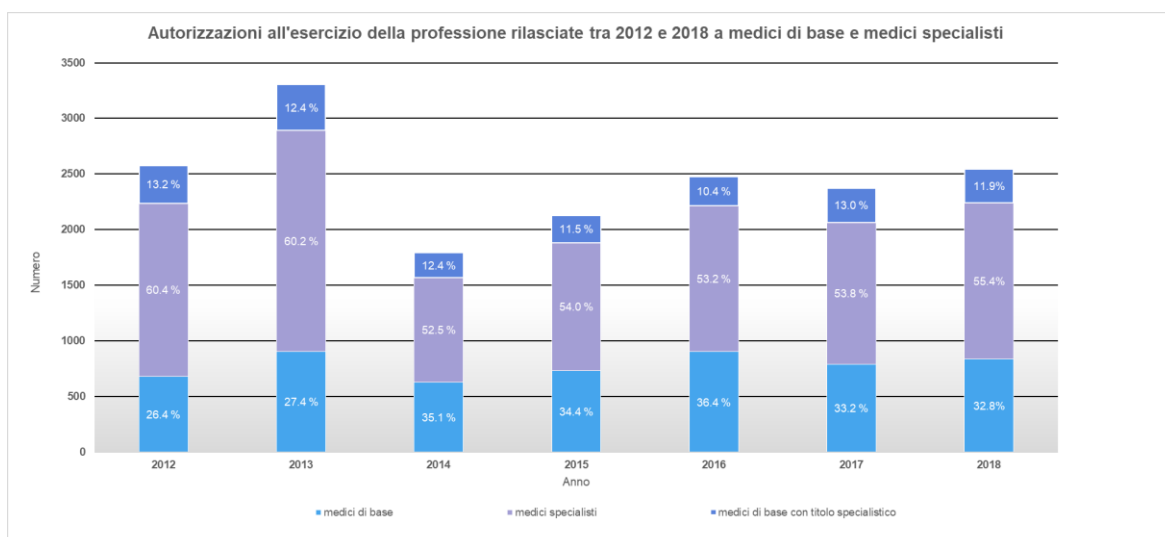


Figura 11: Autorizzazioni all'esercizio della professione rilasciate nel 2012 e 2018 a medici di base e medici specialisti (Fonte: Registro delle professioni mediche UFSP, stato 31.01.2019)

In questo grafico è rappresentato il numero dei medici, suddivisi in medici di base e specialisti, ai quali nel periodo dal 2012 al 2018 è stata rilasciata un'autorizzazione al libero esercizio della professione. Su un totale di 2'545 medici di entrambi i sessi autorizzati nel 2018, 834 (32.8 %) erano titolari di un diploma di medico di base, 1'409 (55.4 %) di un diploma di specialista e 302 (11.9 %) sia di un

diploma di medico di base sia di un diploma di specialista.

3.2 Medici di base e medici specialisti titolari di un'autorizzazione a esercitare al 31 dicembre 2018

Al 31 dicembre 2018, nel MedReg erano iscritti 31'849 medici autorizzati a esercitare la professione. Questo corrisponde ad un aumento del 3.5 % in più dell'anno precedente. Nel 2018 3'961 persone hanno avuto l'autorizzazione di esercitare la professione come medico in più di un Cantone.

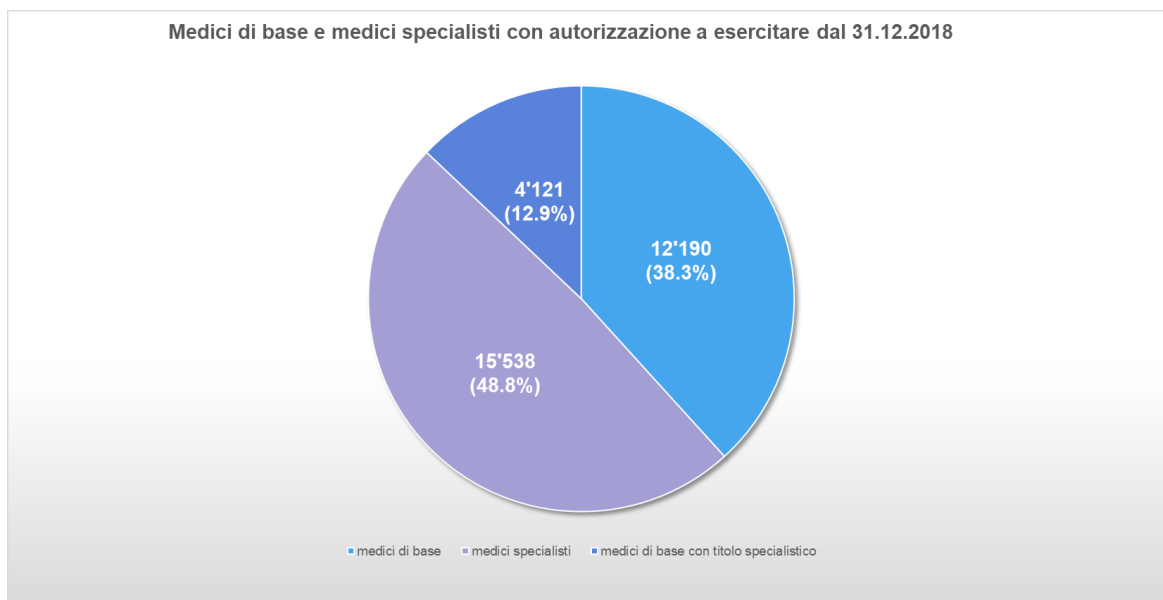


Figura 12: Medici di base e medici specialisti con autorizzazione a esercitare dal 31.12.2018 (Fonte: Registro delle professioni mediche UFSP, stato 31.01.2019)

L'età media era di 54.2 anni, senza differenze tra medici di base e medici specialisti. L'età mediana si attestava a 54 anni sia per i medici di base sia per gli specialisti.