



Dentisti 2021

Colophon

Data: aprile 2022

Contatto: Ufficio federale della sanità pubblica UFSP
Schwarzenburgstrasse 157, 3003 Berna
medreg@bag.admin.ch

Redazione: Ufficio di studi di politica del lavoro e politica sociale BASS

Nota: Le valutazioni e le illustrazioni sono state rielaborate a partire dall'anno statistico 2020 rispetto alle versioni degli anni precedenti.

Indice

1	Formazione	3
1.1	Diplomi federali nel 2021	3
1.2	Diplomi riconosciuti nel 2021	4
1.3	Andamento dei diplomi dal 2004	5
2	Perfezionamento	6
2.1	Titoli federali di perfezionamento nel 2021	6
2.2	Titoli di perfezionamento riconosciuti nel 2021	7
2.3	Andamento dei titoli di perfezionamento dal 2004	8
3	Esercizio della professione	9
3.1	Autorizzazioni all'esercizio della professione rilasciate al 31.12.2021.....	9
3.2	Andamento del numero di autorizzazioni all'esercizio della professione rilasciate dal 2014	10
3.3	Andamento delle nuove autorizzazioni all'esercizio della professione rilasciate dal 2014.....	11

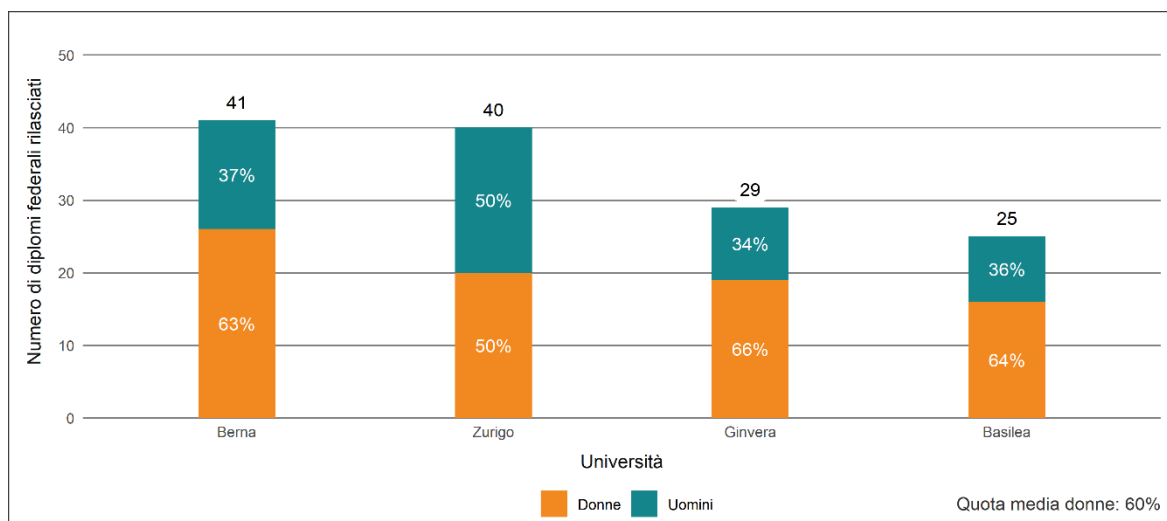
1 Formazione

1.1 Diplomi federali nel 2021

Nel 2021 sono stati rilasciati complessivamente 137 diplomi federali in odontoiatria. 135 persone hanno concluso gli studi presso un'università svizzera e superato l'esame federale secondo la legge sulle professioni mediche (LPMed) (v. fig. 1). 2 diplomi sono stati conferiti a dentisti che hanno superato l'esame federale dopo aver studiato all'estero.

La quota complessiva di donne che ha ottenuto il diploma federale è stata del 60%. Il rapporto più equo tra i due sessi è stato registrato dall'Università di Zurigo. L'età media all'ottenimento del diploma è stata di 26 anni, senza grandi differenze tra donne e uomini.

Figura 1: Diplomi federali in odontoiatria rilasciati nel 2021, suddivisi per università



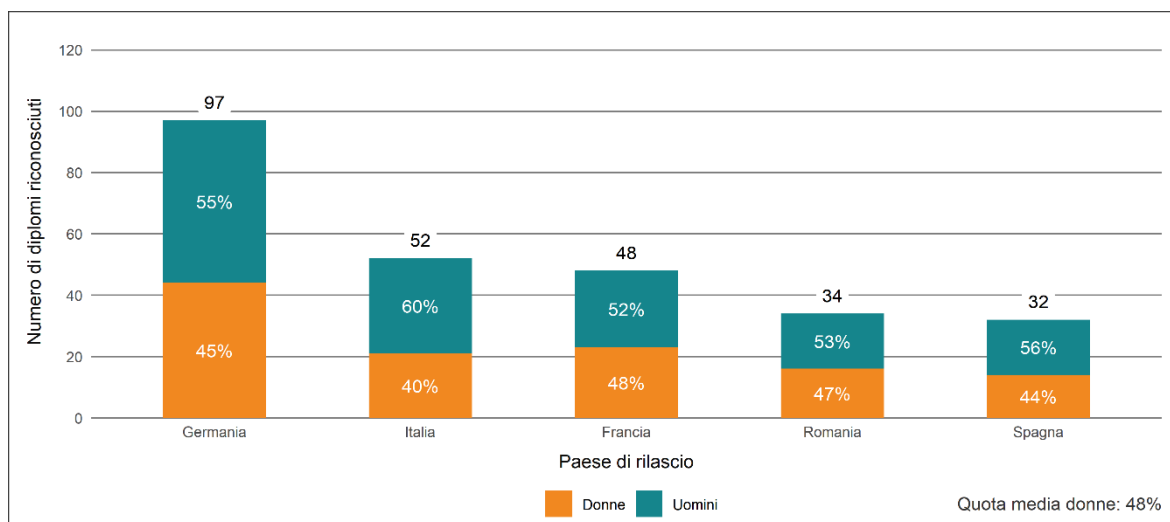
Fonte: Registro delle professioni mediche UFSP

1.2 Diplomi riconosciuti nel 2021

Nel 2021 sono stati riconosciuti complessivamente 367 diplomi in odontoiatria. La Figura 2 mostra i 5 Paesi che hanno rilasciato più diplomi. Il 72 % (263) dei diplomi riconosciuti è stato rilasciato in questi 5 Paesi. Il restante 28 % (104) è ripartito tra 28 altri Paesi.

La quota complessiva di donne cui è stato riconosciuto il diploma è stata del 48 %. L'età media delle persone con diploma riconosciuto è stata di 37 anni al momento del riconoscimento, e quindi in media di 11 anni superiore rispetto a quella delle persone con diploma federale al momento dell'ottenimento.

Figura 2: Diplomi in odontoiatria riconosciuti nel 2021, 5 Paesi che hanno rilasciato più diplomi



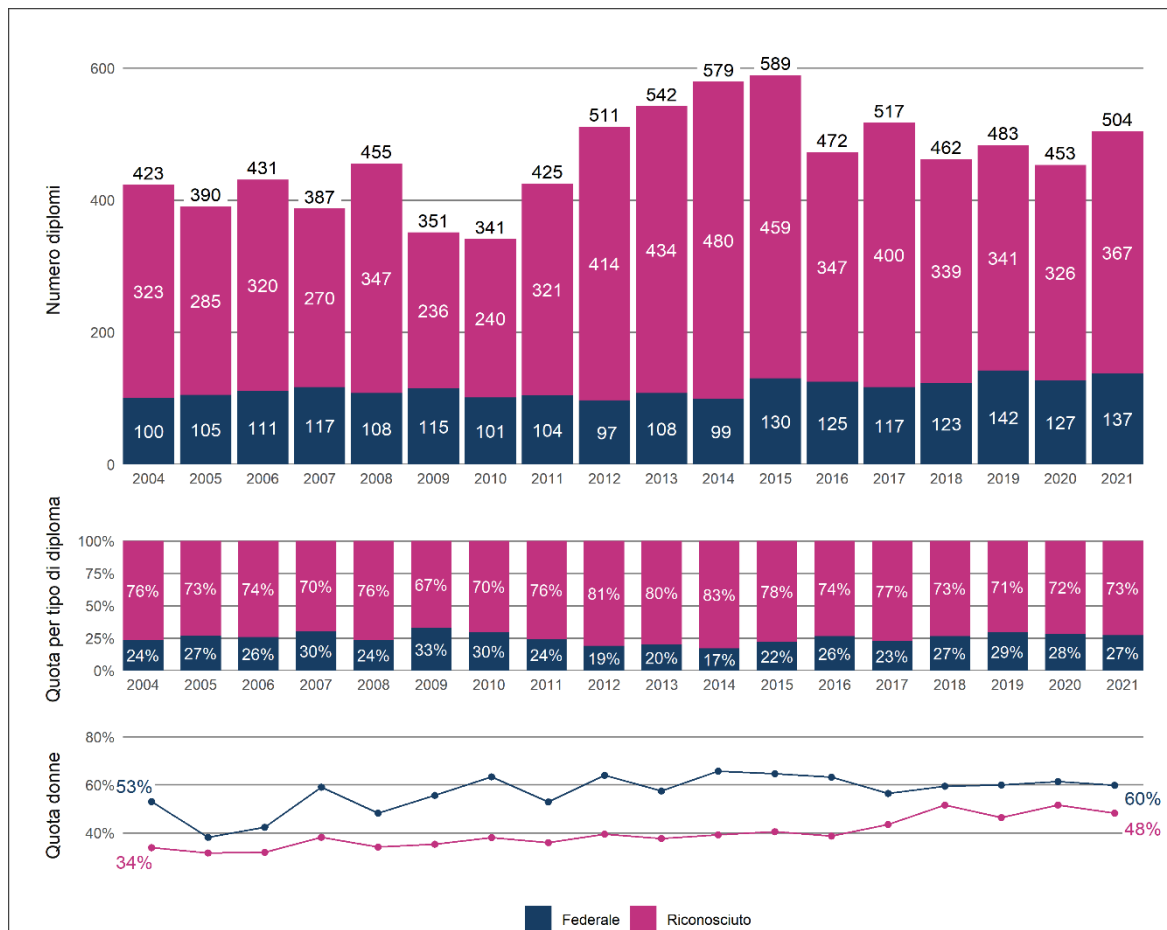
Fonte: Registro delle professioni mediche UFSP

1.3 Andamento dei diplomi dal 2004

Dal 2004, le università svizzere hanno rilasciato complessivamente 2066 diplomi federali in odontoiatria e la Commissione delle professioni mediche ha riconosciuto 6249 diplomi. La quota di diplomi riconosciuti (2021: 73 %) varia negli anni, ma costituisce sempre una netta maggioranza (v. Figura 3).

Dal 2004 la quota complessiva di donne con diploma federale è aumentata, sia per i diplomi federali sia per quelli riconosciuti.

Figura 3: Diplomi federali e riconosciuti in odontoiatria dal 2004



Fonte: Registro delle professioni mediche UFSP, Commissione delle professioni mediche

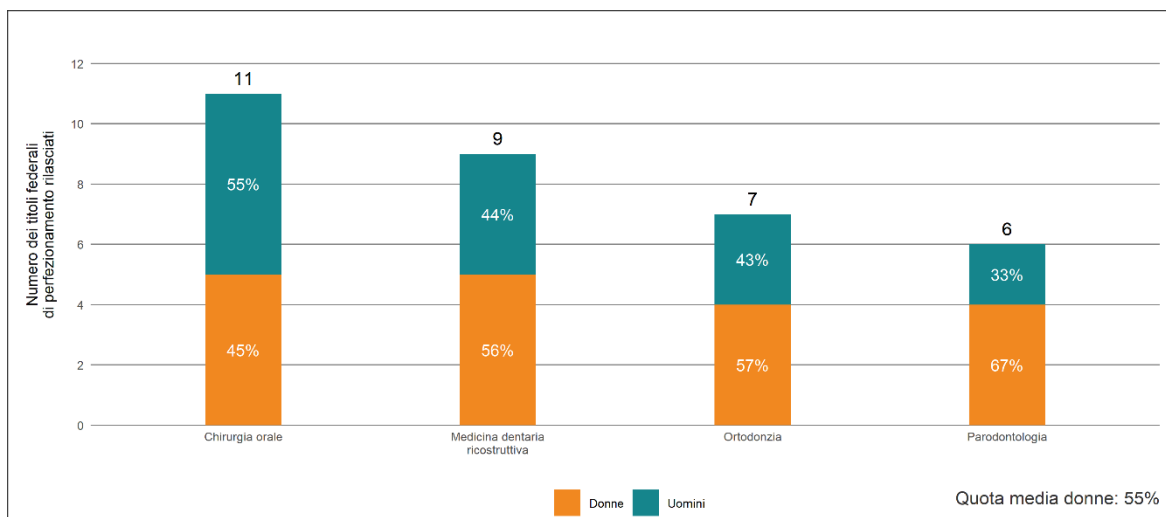
2 Perfezionamento

2.1 Titoli federali di perfezionamento nel 2021

Nel 2021 sono stati rilasciati complessivamente 33 titoli federali di perfezionamento in odontoiatria, di cui 11 in chirurgia orale, 9 in odontoiatria ricostruttiva, 7 in ortodonzia e 6 in parodontologia.

La quota complessiva di donne è stata del 55 %.

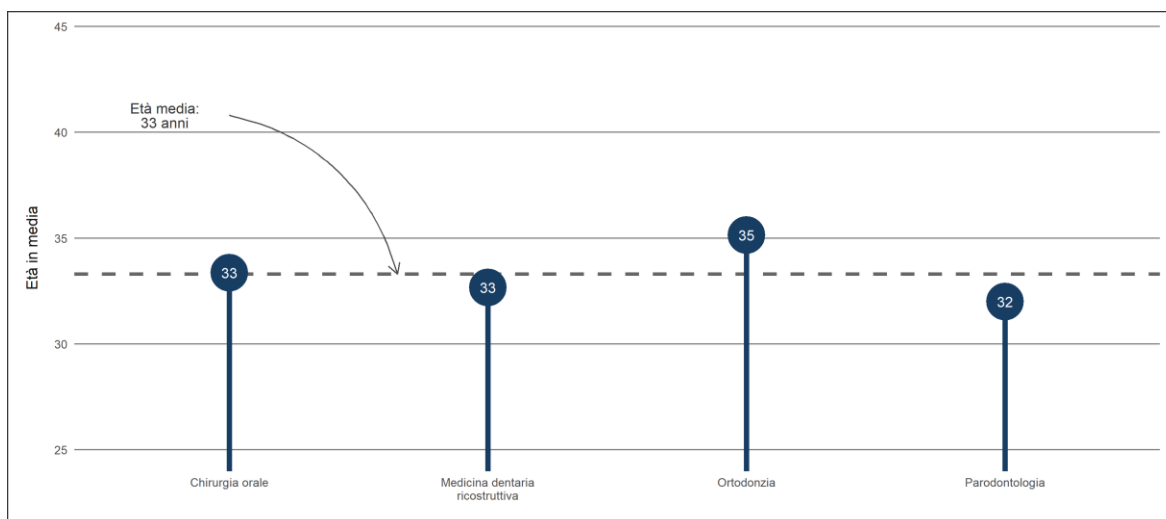
Figura 4: Titoli federali di perfezionamento in odontoiatria rilasciati nel 2021, suddivisi per indirizzo specialistico



Fonte: Registro delle professioni mediche UFSP

L'età media dei dentisti al conseguimento del titolo era stata di 33 anni, con differenze minime tra i diversi titoli di perfezionamento (v. **Fehler! Ungültiger Eigenverweis auf Textmarke.**).

Figura 5: Età media al momento del rilascio del titolo federale di perfezionamento, suddivisa per indirizzo specialistico



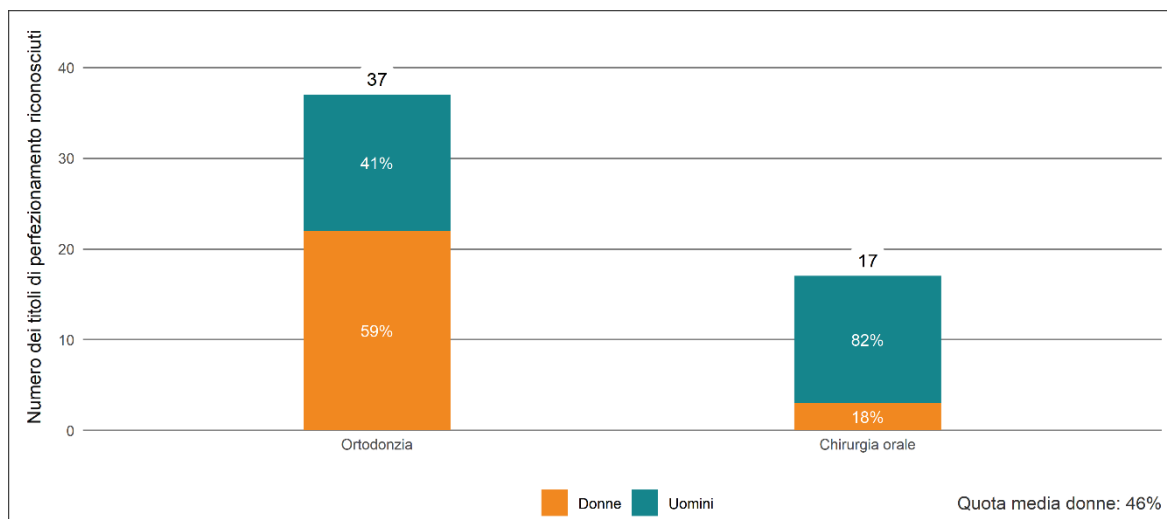
Fonte: Registro delle professioni mediche UFSP

2.2 Titoli di perfezionamento riconosciuti nel 2021

Nel 2021 sono stati riconosciuti complessivamente 54 titoli di perfezionamento in odontoiatria. 37 riconoscimenti sono stati conferiti in ortodonzia e 17 in chirurgia orale.

La quota complessiva di donne con un titolo di perfezionamento è stata del 46 % ed è oscillata, a seconda degli indirizzi specialistici, tra il 18 % (chirurgia orale) e il 59 % (ortodonzia).

Figura 6: Titoli di perfezionamento riconosciuti in odontoiatria nel 2021, suddivisi per indirizzo specialistico



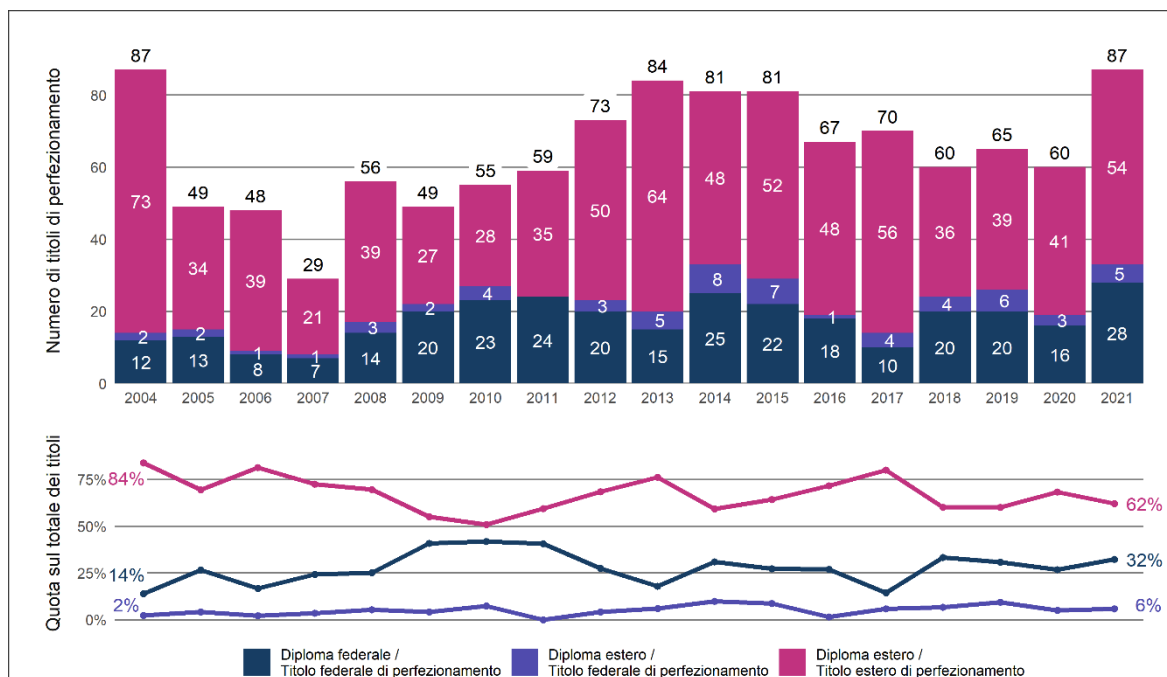
Fonte: Registro delle professioni mediche UFSP

Al momento del riconoscimento, l'età media di tutte le persone con un titolo di perfezionamento riconosciuto era di 40 anni, senza grandi differenze tra indirizzi specialistici.

2.3 Andamento dei titoli di perfezionamento dal 2004

La Figura 7 mostra l'andamento dei titoli di perfezionamento rilasciati e riconosciuti annualmente, suddivisi per provenienza del diploma in 3 gruppi. Sull'intero periodo in rassegna, i cosiddetti studenti esteri, che hanno conseguito all'estero sia la formazione sia il perfezionamento, rappresentano il gruppo più consistente. Tuttavia, la loro importanza quantitativa e in proporzioni alle altre quote è regredita dal 2004. La quota di dentisti con diploma e titoli di perfezionamento federali è invece aumentata. Soltanto pochi dentisti hanno conseguito il diploma all'estero e il titolo di perfezionamento in Svizzera.

Figura 7: Titoli di perfezionamento federali ed esteri, suddivisi per provenienza del diploma dal 2004



Fonte: Registro delle professioni mediche UFSP

3 Esercizio della professione

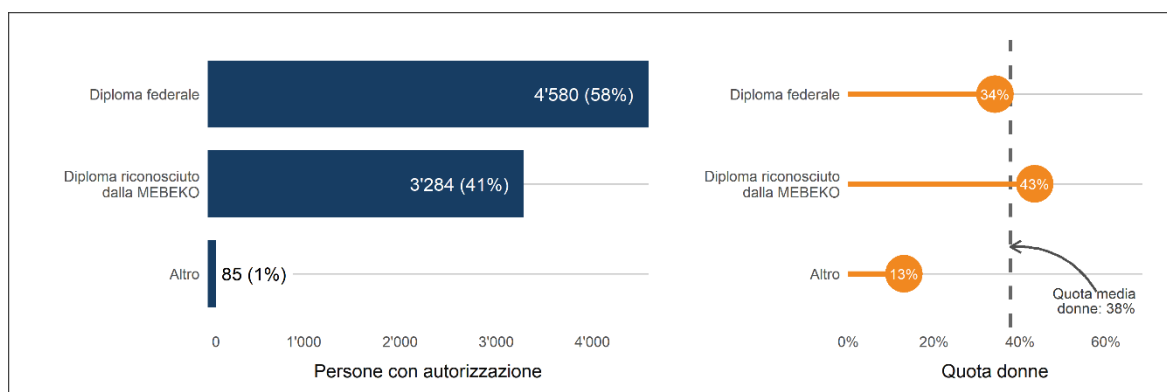
3.1 Autorizzazioni all'esercizio della professione rilasciate al 31.12.2021

Al 31.12.2021, nel MedReg erano iscritti complessivamente 7949 dentisti con autorizzazione all'esercizio della professione sotto la propria responsabilità professionale¹, di cui 1796 autorizzati a esercitare in più di un Cantone.

Più della metà (58 %) dei dentisti con autorizzazione all'esercizio della professione era in possesso di un diploma federale e il 41 % di un diploma riconosciuto. Il 38 % dei titolari di un'autorizzazione era di sesso femminile (v. Figura 8).

L'età media dei dentisti con autorizzazione all'esercizio della professione era di 52 anni, mentre in media le dentiste erano circa 9 anni più giovani dei dentisti (46 anni a fronte di 55 anni).

Figura 8: Autorizzazioni all'esercizio della professione rilasciate al 31.12.2021, suddivise per tipo di diploma



Fonte: Registro delle professioni mediche UFSP

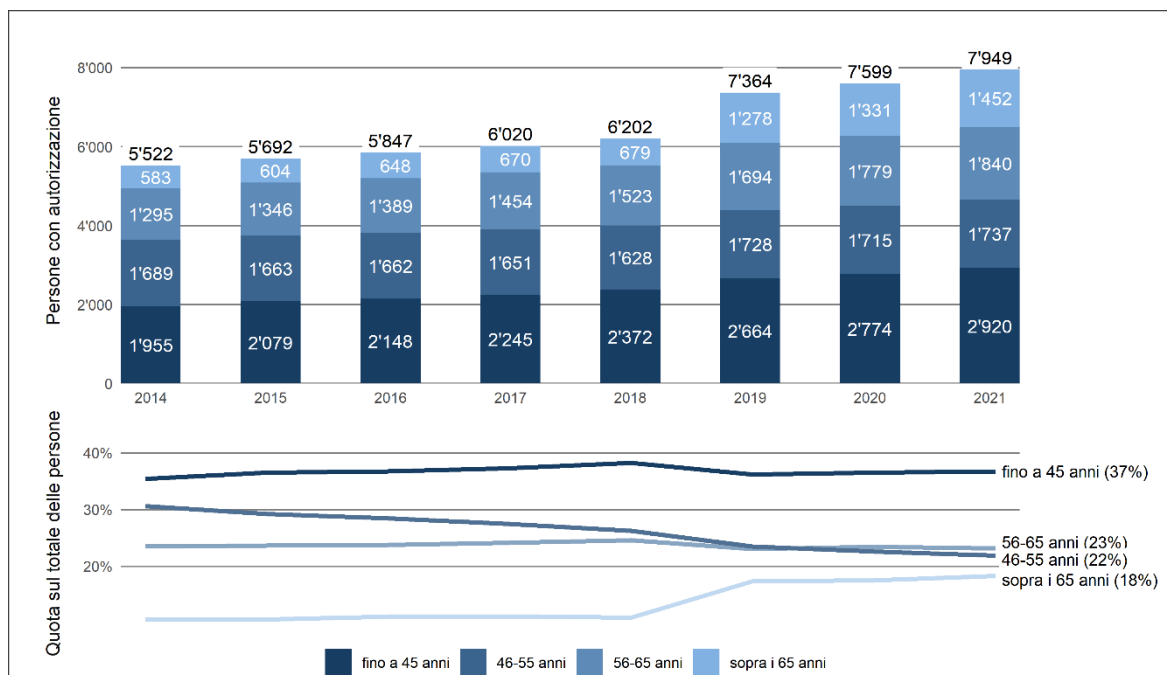
¹ Questa espressione sostituisce quella finora utilizzata di «libero esercizio della professione». La modifica è entrata in vigore con la revisione della LPMed del 1° gennaio 2018. La cerchia di persone soggette ad autorizzazione si estende quindi alle persone che esercitano una professione medica come attività economica privata sotto la propria responsabilità professionale, ma non a quelle che esercitano da indipendenti (catene di farmacie, poliambulatori ecc.).

3.2 Andamento del numero di autorizzazioni all'esercizio della professione rilasciate dal 2014

Tra il 2014 e il 2021, il numero totale dei farmacisti cui è stata rilasciata l'autorizzazione all'esercizio della professione è aumentato del 44 % (passando da 5522 a 7949; v. Figura 9). A partire dal 2019, diversamente da quanto avvenuto negli anni precedenti, sono riportate anche le autorizzazioni all'esercizio della professione inattive. Per questo motivo, l'aumento delle autorizzazioni all'esercizio della professione risulta leggermente superiore rispetto agli anni precedenti.

Complessivamente, per ragioni legate al rilevamento, l'età dei titolari delle autorizzazioni è leggermente aumentata. A diminuire è stata soprattutto la quota delle persone al di sopra dei 65 anni.

Figura 9: Numero di dentisti con autorizzazione all'esercizio della professione dal 2014, suddiviso per età dei titolari



Nota bene: a partire dal 2019, diversamente da quanto avvenuto negli anni precedenti, sono riportate anche le autorizzazioni all'esercizio della professione inattive. Ciò spiega il forte aumento del numero di autorizzazioni all'esercizio della professione e della quota di persone dai 65 anni in su tra il 2018 e il 2019.

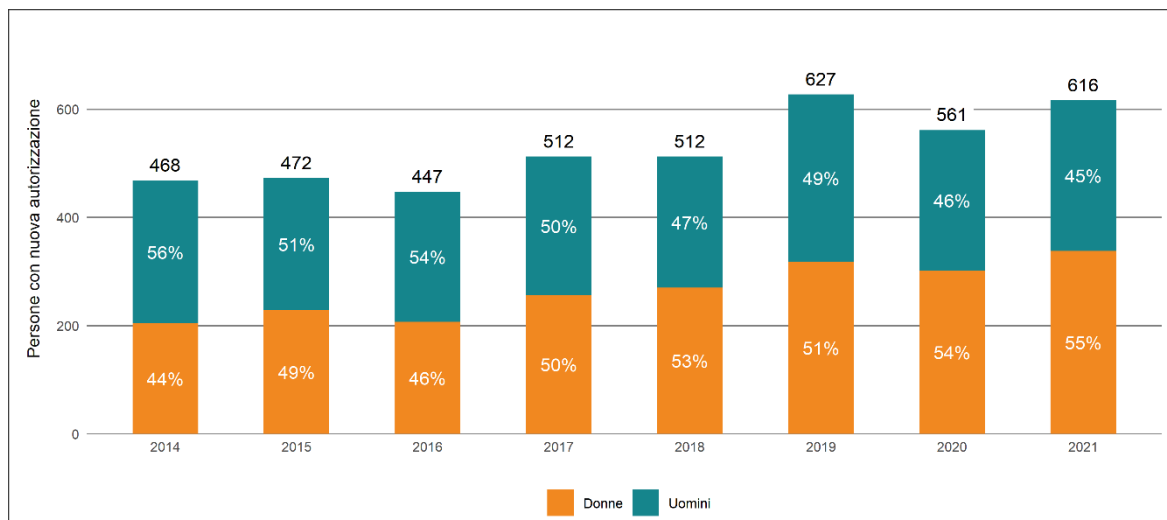
Fonte: Registro delle professioni mediche UFSP

3.3 Andamento delle nuove autorizzazioni all'esercizio della professione rilasciate dal 2014

Nel 2021, 616 dentisti hanno ottenuto complessivamente le autorità cantonali hanno rilasciato complessivamente 708 autorizzazioni. 81 persone hanno ottenuto un'autorizzazione in più di un Cantone. Se si considerano le persone non più autorizzate, nel 2021 risulta un incremento netto di 609 autorizzazioni e 518 persone.

La Figura 10 mostra l'evoluzione del numero dei dentisti titolari di una nuova autorizzazione all'esercizio della professione sotto la propria responsabilità professionale dal 2014. La quota complessiva di donne è aumentata dal 2014 (nel 2021 è stata del 55 %).

Figura 10: Dentisti titolari di una nuova autorizzazione all'esercizio della professione dal 2014

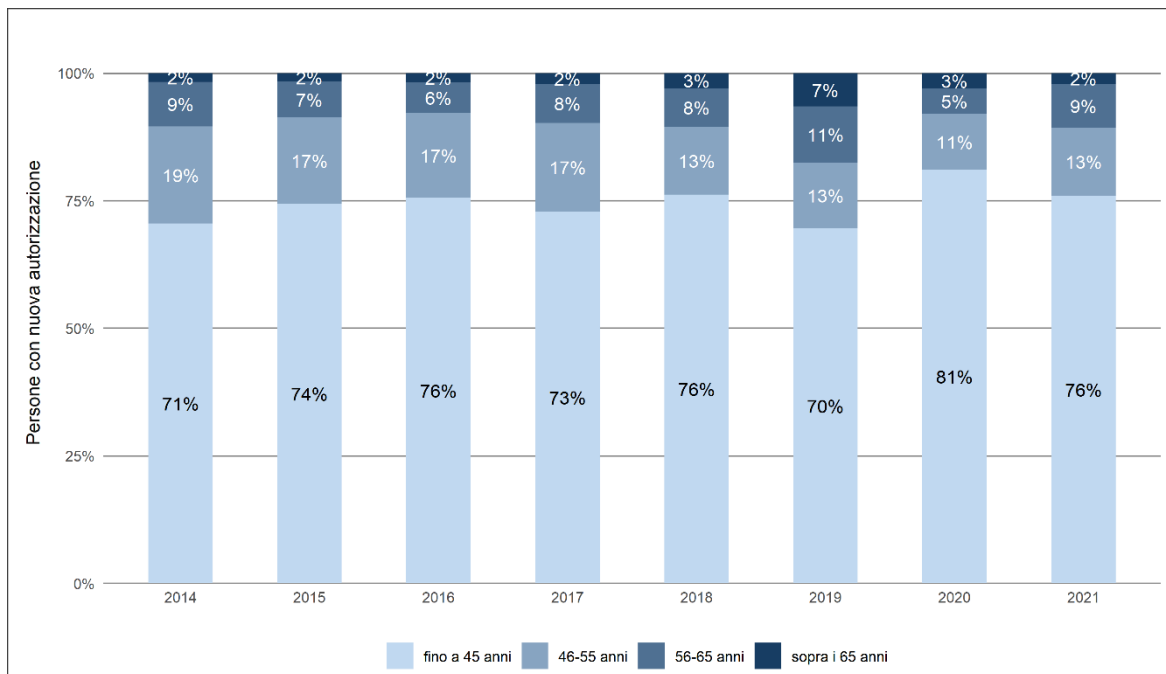


Fonte: Registro delle professioni mediche UFSP

Dei 616 dentisti cui è stata rilasciata una nuova autorizzazione all'esercizio della professione nel 2021, il 60 % era in possesso di un diploma estero riconosciuto. La maggior parte di essi ha conseguito il diploma in Germania.

L'età dei dentisti titolari di una nuova autorizzazione è restata relativamente costante dal 2014 (v. Figura 11). Fatta eccezione per il 2014 e il 2019, ogni anno almeno i tre quarti circa delle persone con nuova autorizzazione era di 45 anni o più giovane al momento dell'ottenimento dell'autorizzazione.

Figura 11: Dentisti titolari di una nuova autorizzazione all'esercizio della professione dal 2014, suddivisi per età



Fonte: Registro delle professioni mediche UFSP