



Schweizerische Eidgenossenschaft
Confédération suisse
Confederazione Svizzera
Confederaziun svizra

Dipartimento federale dell'interno DFI

Ufficio federale della sanità pubblica UFSP

Unità di direzione politica della sanità

Data:

2018

Per informazioni supplementari:

medreg@bag.admin.ch

Dentisti 2018

Elenco

1	Formazione	3
1.1	Diplomi federali nel 2018	3
1.2	Diplomi riconosciuti nel 2018.....	4
1.3	Evoluzione dei diplomi federali e dei diplomi riconosciuti in odontoiatria nel periodo 2002 - 2018.....	5
2	Perfezionamento	6
2.1	Titoli federali di perfezionamento nel 2018	6
2.1.1	Ripartizione per età dei titoli federali di perfezionamento in odontoiatria rilasciati nel 2018	6
2.2	Titoli di perfezionamento riconosciuti nel 2018	7
2.3	Confronto tra i titoli di perfezionamento federali e i titoli di perfezionamento riconosciuti nel 2018.....	7
2.4	Dentisti specialisti per provenienza del diploma e del titolo di perfezionamento nel periodo 2004 - 2018.....	8
3	Autorizzazioni all'esercizio della professione	9
3.1	Autorizzazioni all'esercizio della professione rilasciate nel periodo 2012 - 2018.....	9
3.1.1	Autorizzazioni all'esercizio della professione rilasciate a titolari di diplomi riconosciuti e di diplomi federali nel 2018	10
3.2	Dentisti cui è stata rilasciata l'autorizzazione all'esercizio della professione al 31 dicembre 2018	10

1 Formazione

1.1 Diplomi federali nel 2018

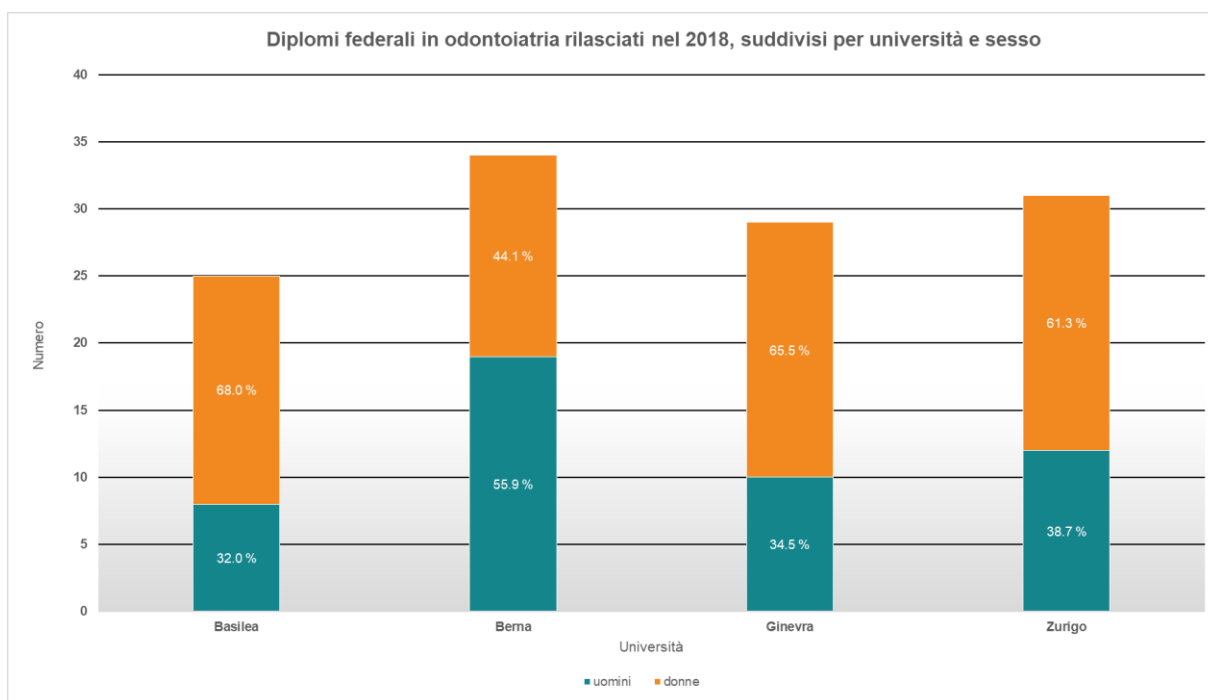


Figura 1: Diplomi federali in odontoiatria rilasciati nel 2018, suddivisi per università e sesso (Fonte: Registro delle professioni mediche UFSP)

Nel 2018 sono stati rilasciati 123 diplomi federali in odontoiatria. Il grafico mostra la distribuzione per università e sesso delle 119 persone che hanno concluso gli studi presso le rispettive università e sostenuto l'esame federale secondo la LPMed.

4 diplomi sono stati conseguiti da dentisti che hanno superato l'esame federale dopo aver studiato all'estero.

L'età media degli studenti all'ottenimento del diploma era di 26.7 anni, senza differenza considerabile tra uomini e donne.

1.2 Diplomi riconosciuti nel 2018

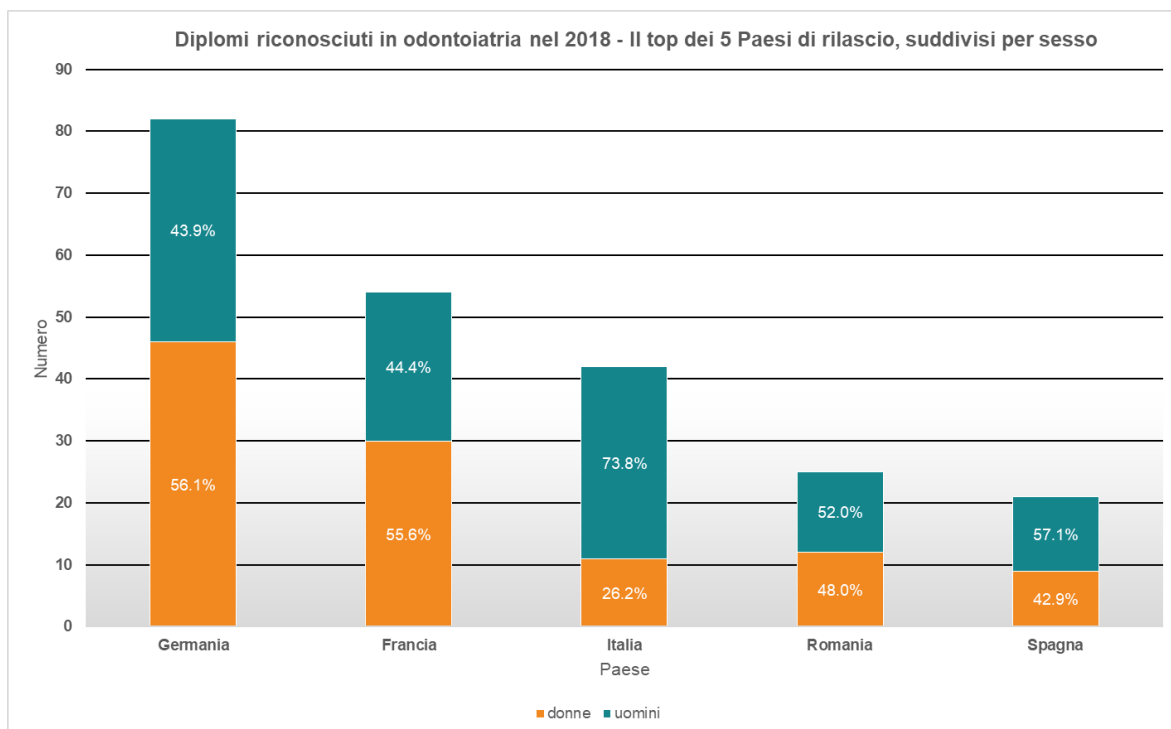


Figura 2: Diplomi in odontoiatria riconosciuti nel 2018 – Il top dei 5 Paesi di rilascio, suddivisi per sesso (Fonte: Commissione delle professioni mediche)

Nel 2018 sono stati riconosciuti complessivamente 341 diplomi in odontoiatria. Il grafico mostra i 5 Paesi che hanno rilasciato più diplomi, suddivisi per sesso. Il 66 per cento dei diplomi riconosciuti è stato rilasciato in questi Stati. Il restante 34 per cento è ripartito tra altri Paesi.

Per quell'anno, l'età media delle persone cui è stato riconosciuto un diploma è stata di 38 anni al momento del riconoscimento.

1.3 Evoluzione dei diplomi federali e dei diplomi riconosciuti in odontoiatria nel periodo 2002 - 2018

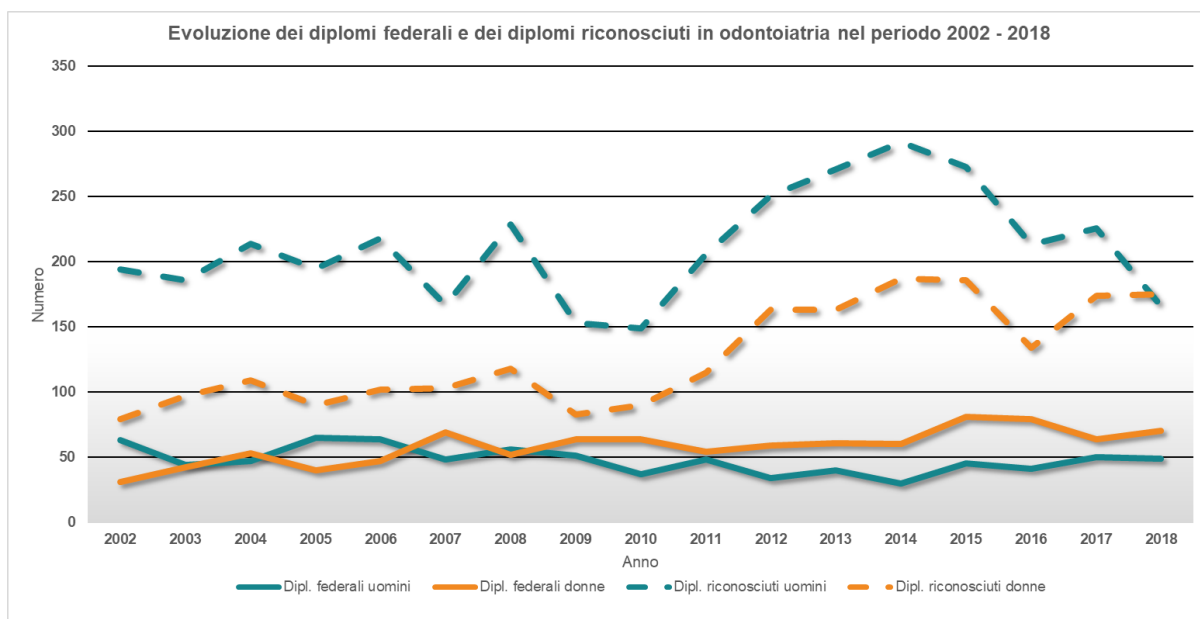


Figura 3: Evoluzione dei diplomi federali e dei diplomi riconosciuti in odontoiatria nel periodo 2002 – 2018, per anno e sesso (Fonte: Registro delle professioni mediche UFSP, Commissione delle professioni mediche)

Il grafico mostra l'evoluzione dei diplomi federali e dei diplomi riconosciuti in base all'anno. Dal 2002, le università svizzere hanno rilasciato complessivamente 1'802 diplomi federali in odontoiatria e la Commissione delle professioni mediche ha riconosciuto 5'771 diplomi.

2 Perfezionamento

2.1 Titoli federali di perfezionamento nel 2018

Nel 2018 sono stati rilasciati 24 titoli federali di perfezionamento in odontoiatria.

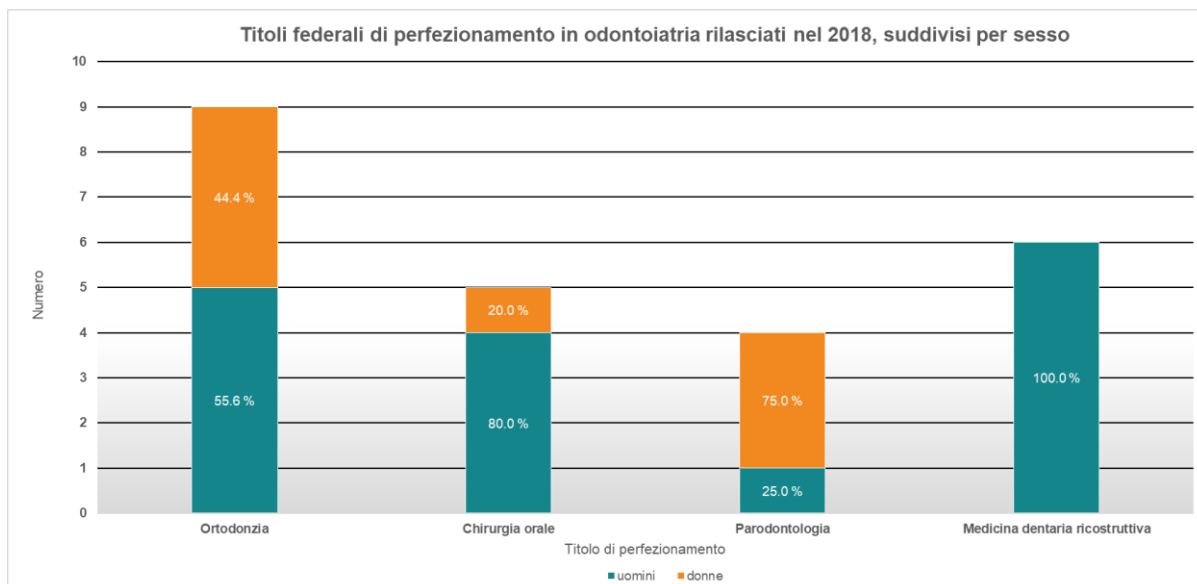


Figura 4: Titoli federali di perfezionamento in odontoiatria rilasciati nel 2018, suddivisi per sesso (Fonte: Registro delle professioni mediche UFSP)

2.1.1 Ripartizione per età dei titoli federali di perfezionamento in odontoiatria rilasciati nel 2018

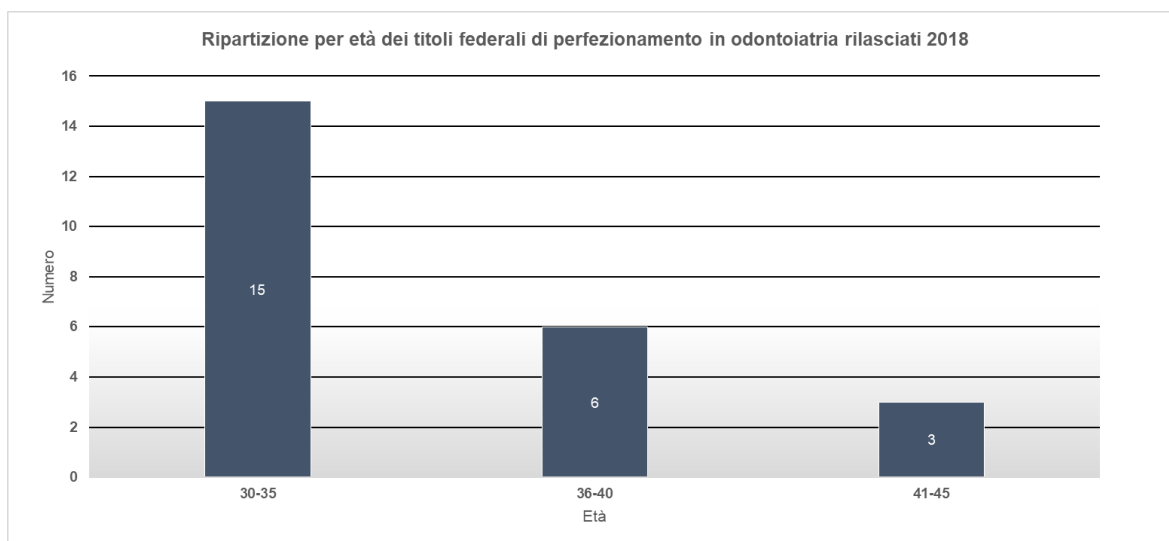


Figura 5: Ripartizione per età dei titoli federali di perfezionamento in odontoiatria rilasciati nel 2018 (Fonte: Registro delle professioni mediche UFSP)

2.2 Titoli di perfezionamento riconosciuti nel 2018

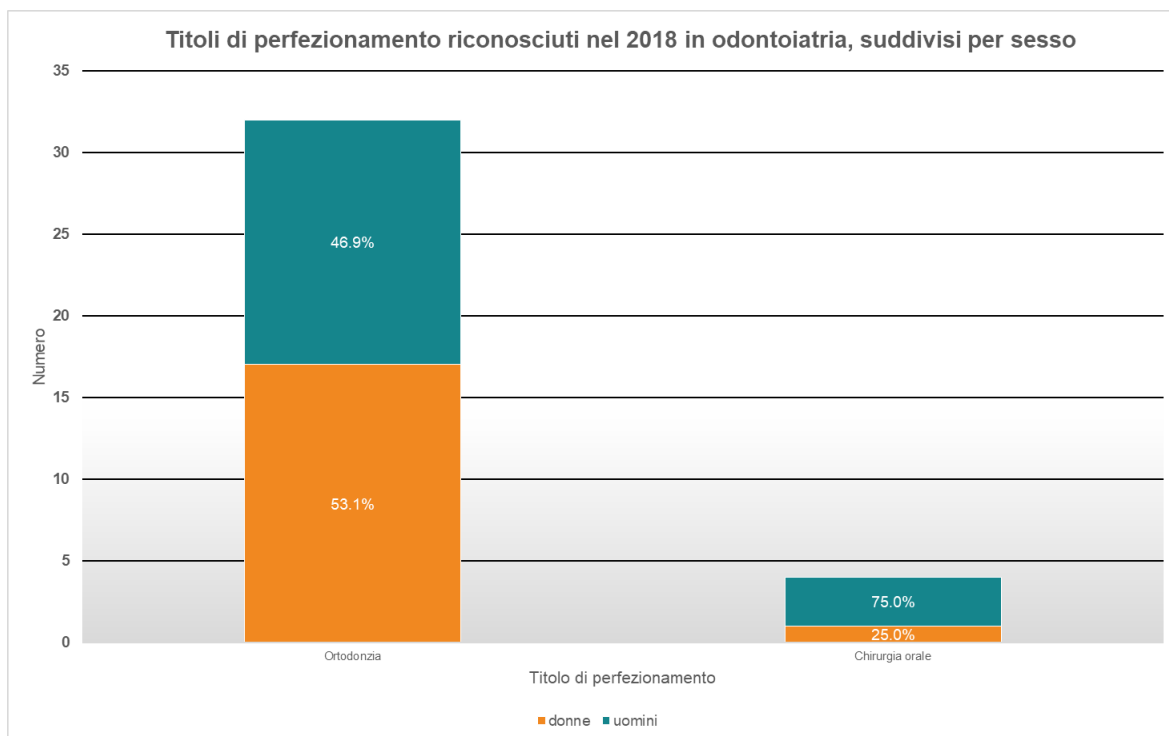


Figura 6: Titoli di perfezionamento riconosciuti nel 2018 in odontoiatria, suddivisi per sesso (Fonte: Commissione delle professioni mediche)

Nel 2018 sono stati riconosciuti complessivamente 36 titoli di perfezionamento in odontoiatria. Il grafico mostra i titoli di perfezionamento rilasciati, suddivisi per sesso. Dal 2002 sono stati riconosciuti complessivamente 707 titoli di perfezionamento in odontoiatria.

Per quell'anno, l'età media delle persone cui è stato riconosciuto un titolo di perfezionamento è stata di 33 anni al momento del riconoscimento.

2.3 Confronto tra i titoli di perfezionamento federali e i titoli di perfezionamento riconosciuti nel 2018

Federali	N.	Riconosciuti	N.
Ortodonzia	9	Ortodonzia	32
- Donne	44.4%	- Donne	53.1%
Chirurgia orale	5	Chirurgia orale	4
- Donne	20.0%	- Donne	25.0%
Odontoiatria ricostruttiva	6		
- Donne	0.0%		
Totale	24	Totale	36

Figura 1: Confronto tra titoli di perfezionamento federali e i titoli di perfezionamento riconosciuti nel 2018 (Fonte: Registro delle professioni mediche UFSP, Commissione delle professioni mediche)

2.4 Dentisti specialisti per provenienza del diploma e del titolo di perfezionamento nel periodo 2004 - 2018

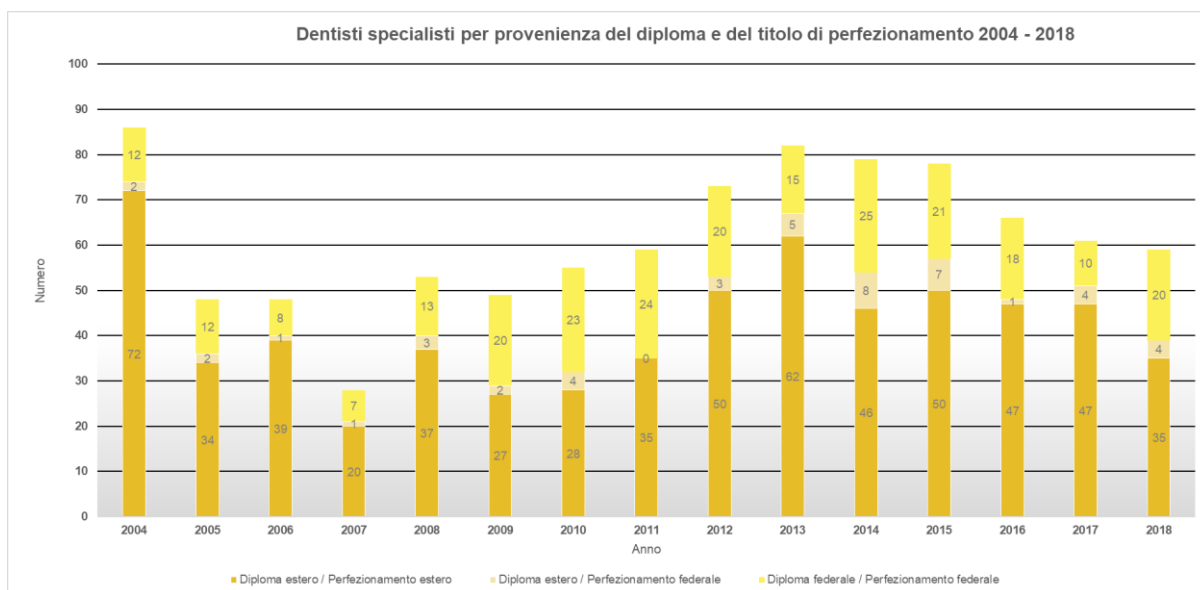


Figura 7: Dentisti specialisti per provenienza del diploma e del titolo di perfezionamento 2004 - 2018 (Fonte: Registro delle professioni mediche UFSP)

Il grafico mostra i titoli di medico dentista specialista federali o riconosciuti rilasciati ogni anno. I segmenti delle colonne indicano se i titoli di studio e di perfezionamento sono stati conseguiti entrambi in Svizzera (diploma federale/titolo federale di perfezionamento), entrambi all'estero (diploma/titolo di perfezionamento estero) oppure il diploma all'estero e il perfezionamento in Svizzera (diploma estero/titolo federale di perfezionamento, cosiddetti «studenti esteri»).

3 Autorizzazioni all'esercizio della professione

3.1 Autorizzazioni all'esercizio della professione rilasciate nel periodo 2012 - 2018

In questo grafico è rappresentato il numero dei dentisti, distinti tra uomini e donne, ai quali nel periodo dal 2012 al 2018 è stata rilasciata un'autorizzazione al libero esercizio della professione. Nel 2018 le autorizzazioni rilasciate dalle autorità di vigilanza cantonali sono state 577 per 522 dentisti, il che significa che 45 persone sono state autorizzate a esercitare in più di un Cantone.

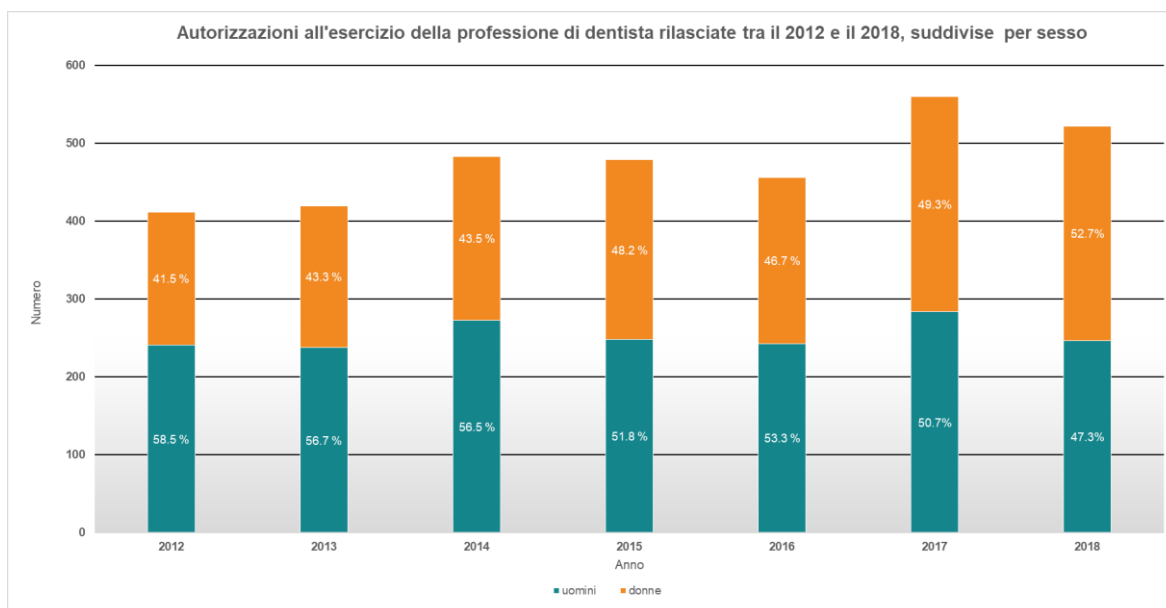


Figura 8: Autorizzazioni all'esercizio della professione rilasciate tra il 2012 e il 2018, suddivise per sesso (Fonte: Registro delle professioni mediche UFSP, stato 31.01.2019)

Se si considera la diminuzione degli effettivi dovuta a notificazione della partenza, pensionamento o revoca dell'autorizzazione, per il 2018 risulta un aumento netto di 311 autorizzazioni (264 persone).

3.1.1 Autorizzazioni all'esercizio della professione rilasciate a titolari di diplomi riconosciuti e di diplomi federali nel 2018

Il 57.1 per cento dei 522 dentisti di entrambi i sessi ai quali nel 2018 è stata rilasciata un'autorizzazione al libero esercizio della professione era titolare di un diploma estero riconosciuto (2017: 64.3 %). La maggior parte di essi ha conseguito il diploma in Germania.

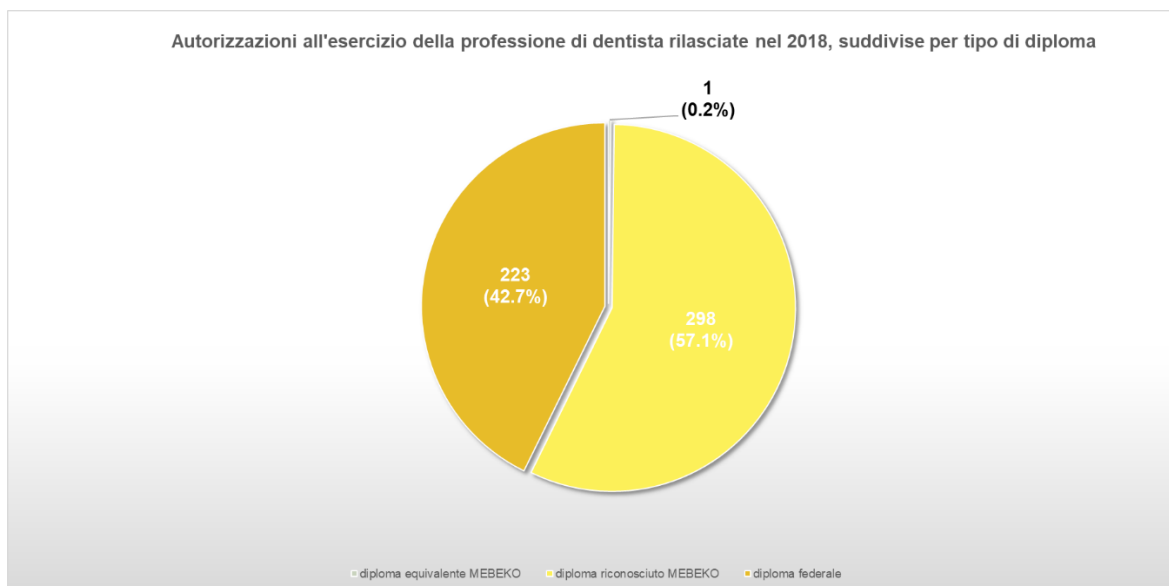


Figura 9: Autorizzazioni all'esercizio della professione rilasciate nel 2018, suddivise per tipo di diploma (Fonte: Registro delle professioni mediche UFSP, stato 31.01.2019)

3.2 Dentisti cui è stata rilasciata l'autorizzazione all'esercizio della professione al 31 dicembre 2018

Al 31 dicembre 2018, nel MedReg erano iscritti 6'207 dentisti autorizzati a esercitare la professione, 796 dei quali in più di un Cantone. L'età media era di 49.8 anni, più bassa tra le donne (44.6 anni), più alta tra gli uomini (52.7 anni). L'età mediana si attestava a 50 anni.