



Schweizerische Eidgenossenschaft  
Confédération suisse  
Confederazione Svizzera  
Confederaziun svizra

Dipartimento federale dell'interno DFI

**Ufficio federale della sanità pubblica UFSP**  
Unità di direzione politica della sanità

---

Data:

2016

Per informazioni supplementari:

[medreg@bag.admin.ch](mailto:medreg@bag.admin.ch)

---

# Chiropratici 2016

# Elenco

<b>1</b>	<b>Formazione</b>	<b>3</b>
1.1	Diplomi federali nel 2016 .....	3
1.2	Diplomi riconosciuti nel 2016.....	3
<b>2</b>	<b>Perfezionamento</b>	<b>4</b>
2.1	<b>Titoli federali di perfezionamento nel 2016</b> .....	<b>4</b>
2.1.1	Ripartizione per età nell'ambito del rilascio del titolo federale di perfezionamento in chiropratica specialistica 2016 .....	4
2.1.2	Chiropratici specialisti con diploma riconosciuto 2016 .....	4
2.2	<b>Titoli di perfezionamento riconosciuti nel 2016</b> .....	<b>5</b>
<b>3</b>	<b>Autorizzazioni all'esercizio della professione</b>	<b>5</b>
3.1	<b>Autorizzazioni all'esercizio rilasciate nel periodo 2012 - 2016</b> .....	<b>5</b>
3.1.1	Autorizzazioni all'esercizio della professione rilasciate a titolari di diplomi federali e intercantionali nel 2016 .....	5
3.2	<b>Chiropratici cui è stata rilasciata l'autorizzazione all'esercizio della professione al 31 dicembre 2016</b> .....	<b>5</b>

# 1 Formazione

## 1.1 Diplomi federali nel 2016

Nel 2016 sono stati rilasciati 13 diplomi federali in chiropratica. 6 persone hanno concluso gli studi presso l'Università di Zurigo e sostenuto l'esame federale secondo la LPMed. 7 diplomi sono stati conseguiti da chiropratici che hanno superato l'esame federale dopo aver studiato all'estero.

L'età media degli studenti all'ottenimento del diploma era di 26.6 anni, più elevata tra gli uomini (27.7 anni) che tra le donne (25.7 anni)

## 1.2 Diplomi riconosciuti nel 2016

Nel 2016 non è stato riconosciuto alcun diploma straniero ai chiropratici.

## 2 Perfezionamento

### 2.1 Titoli federali di perfezionamento nel 2016

Nel 2016 sono stati rilasciati 4 titoli federali di perfezionamento in chiropratica.

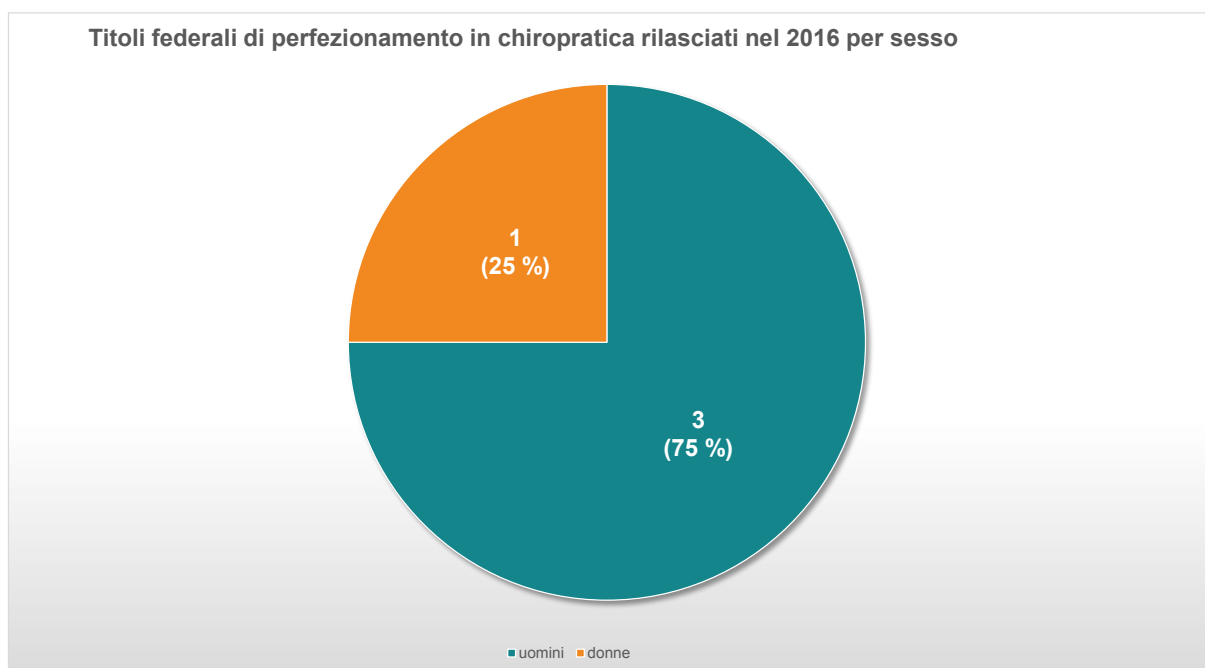


Figura 1: Titoli federali di perfezionamento in chiropratica rilasciati nel 2016 per sesso (Fonte: Registro delle professioni mediche UFSP)

#### 2.1.1 Ripartizione per età nell'ambito del rilascio del titolo federale di perfezionamento in chiropratica specialistica 2016

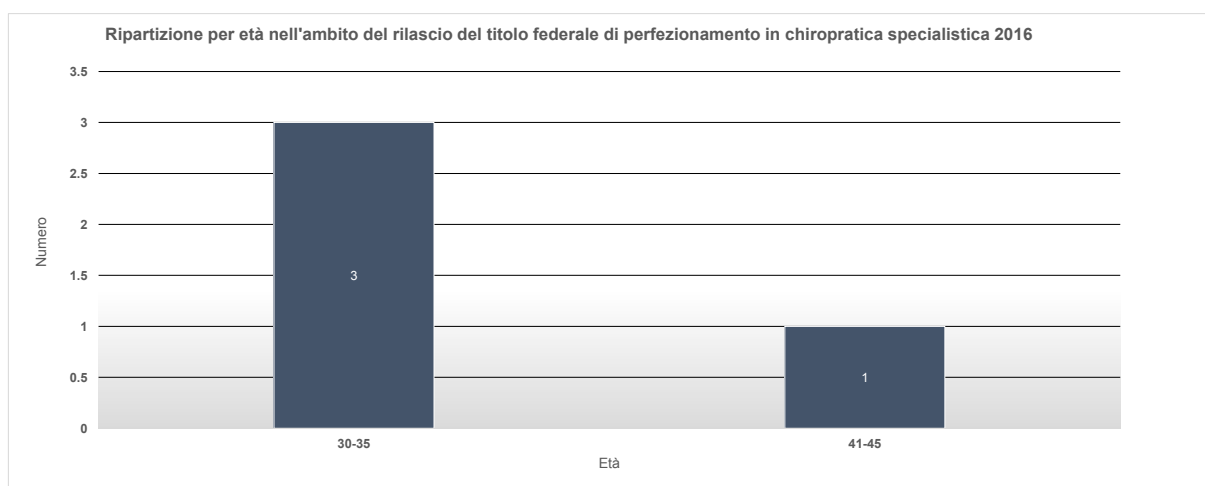


Figura 2: Ripartizione per età nell'ambito del rilascio del titolo federale di perfezionamento in chiropratica specialistica 2016 (Fonte: Registro delle professioni mediche UFSP)

#### 2.1.2 Chiropratici specialisti con diploma riconosciuto 2016

Nel 2016, tutti dei 4 titoli federali di perfezionamento sono andati a persone con un diploma federale.

## 2.2 Titoli di perfezionamento riconosciuti nel 2016

Nel 2016 non è stato riconosciuto alcun titolo di perfezionamento straniero ai chiropratici.

## 3 Autorizzazioni all'esercizio della professione

### 3.1 Autorizzazioni all'esercizio rilasciate nel periodo 2012 - 2016

In questo grafico è rappresentato il numero dei chiropratici, distinti tra uomini e donne, ai quali nel periodo dal 2012 al 2016 è stata rilasciata un'autorizzazione al libero esercizio della professione. Nel 2016 le autorizzazioni rilasciate dalle autorità di vigilanza cantonali sono state 6 per 5 chiropratici.

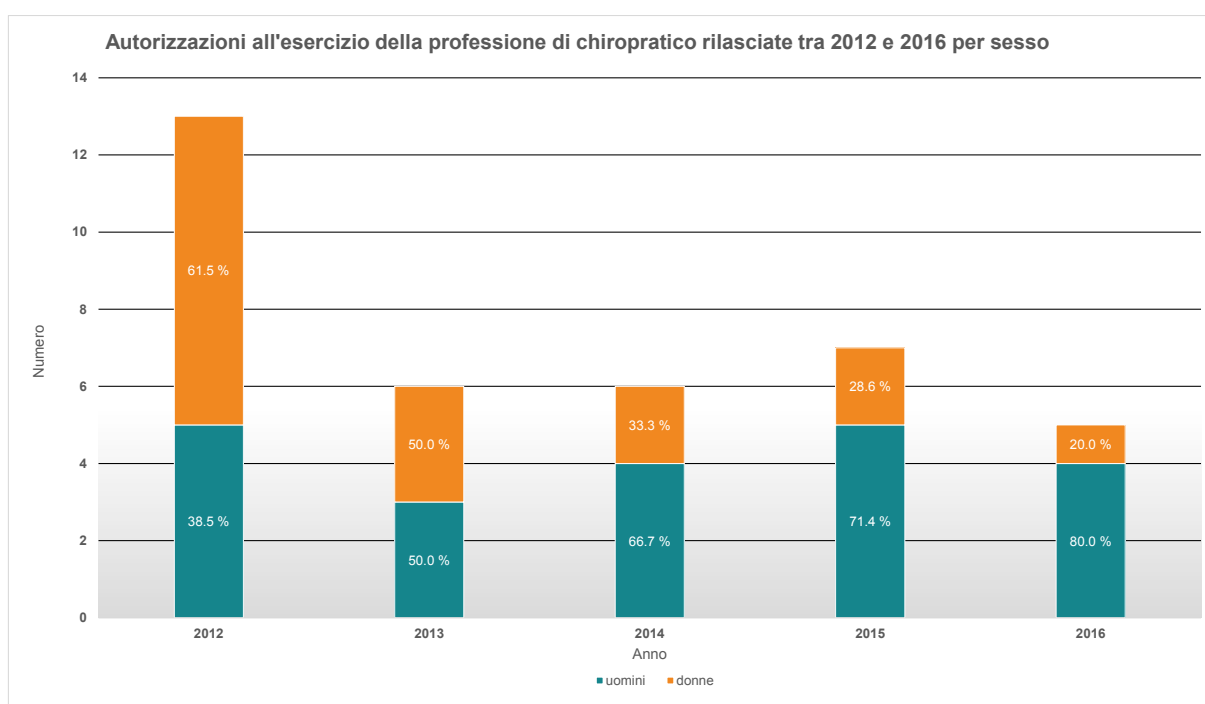


Figura 3: Autorizzazioni all'esercizio della professione rilasciate tra 2012 e 2016 per sesso (Fonte: Registro delle professioni mediche UFSP, stato 31.01.2017)

Se si considera la diminuzione degli effettivi dovuta a notificazione della partenza, pensionamento o revoca dell'autorizzazione, per il 2016 risulta un aumento netto di 5 autorizzazioni (4 persone).

#### 3.1.1 Autorizzazioni all'esercizio della professione rilasciate a titolari di diplomi federali e intercantonali nel 2016

Tutti dei 6 chiropratici di entrambi i sessi ai quali nel 2016 è stata rilasciata un'autorizzazione al libero esercizio della professione era titolare di un diploma federale.

### 3.2 Chiropratici cui è stata rilasciata l'autorizzazione all'esercizio della professione al 31 dicembre 2016

Al 31 dicembre 2016, nel MedReg erano iscritti 298 chiropratici autorizzati a esercitare la professione, 28 dei quali in più di un Cantone. L'età media era di 52.6 anni, più bassa tra le donne (47 anni), più alta tra gli uomini (54.9 anni). L'età mediana si attestava a 52 anni.