



Schweizerische Eidgenossenschaft
Confédération suisse
Confederazione Svizzera
Confederaziun svizra

Dipartimento federale dell'interno DFI

Ufficio federale della sanità pubblica UFSP
Unità di direzione politica della sanità

Data:

2018

Per informazioni supplementari:

medreg@bag.admin.ch

Chiropratici 2018

Elenco

| | | |
|----------|---|----------|
| 1 | Formazione | 3 |
| 1.1 | Diplomi federali nel 2018 | 3 |
| 1.2 | Diplomi riconosciuti nel 2018..... | 3 |
| 2 | Perfezionamento | 4 |
| 2.1 | Titoli federali di perfezionamento nel 2018 | 4 |
| 2.1.1 | Ripartizione per età dei titoli federali di perfezionamento in chiropratica specialistica rilasciati nel 2018 | 4 |
| 2.1.2 | Chiropratici specialisti con diploma riconosciuto 2018 | 5 |
| 2.2 | Titoli di perfezionamento riconosciuti nel 2018 | 5 |
| 3 | Autorizzazioni all'esercizio della professione | 6 |
| 3.1 | Autorizzazioni all'esercizio della professione rilasciate nel periodo 2012 - 2018..... | 6 |
| 3.1.1 | Autorizzazioni all'esercizio della professione rilasciate a titolari di diplomi federali e intercantonali nel 2018..... | 6 |
| 3.2 | Chiropratici cui è stata rilasciata l'autorizzazione all'esercizio della professione al 31 dicembre 2018 | 6 |

1 Formazione

1.1 Diplomi federali nel 2018

Nel 2018 sono stati rilasciati complessivamente 12 diplomi federali in chiropratica: 3 donne e 4 uomini hanno concluso gli studi presso l'Università di Zurigo e sostenuto l'esame federale secondo la LPMed; 5 diplomi sono stati conseguiti da chiropratici che hanno superato l'esame federale dopo aver studiato all'estero.

L'età media degli studenti all'ottenimento del diploma era di 27.7 anni.

1.2 Diplomi riconosciuti nel 2018

Nel 2018 non è stato riconosciuto alcun diploma straniero ai chiropratici.

2 Perfezionamento

2.1 Titoli federali di perfezionamento nel 2018

Nel 2018 sono stati rilasciati 6 titoli federali di perfezionamento in chiropratica.

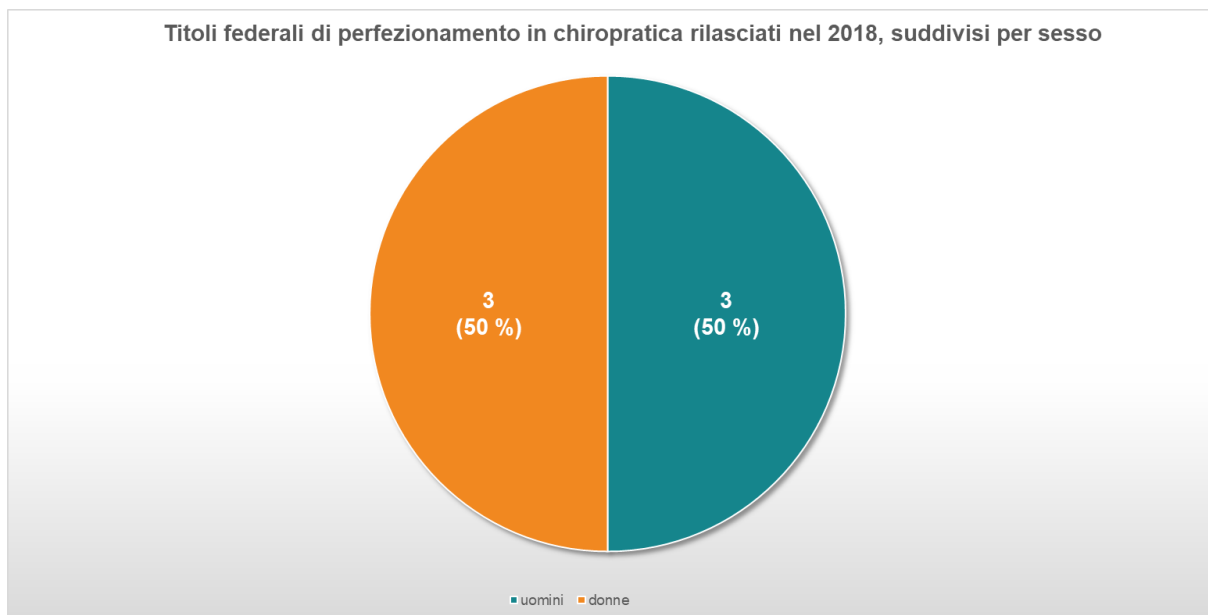


Figura 1: Titoli federali di perfezionamento in chiropratica rilasciati nel 2018, suddivisi per sesso (Fonte: Registro delle professioni mediche UFSP)

2.1.1 Ripartizione per età dei titoli federali di perfezionamento in chiropratica specialistica rilasciati nel 2018

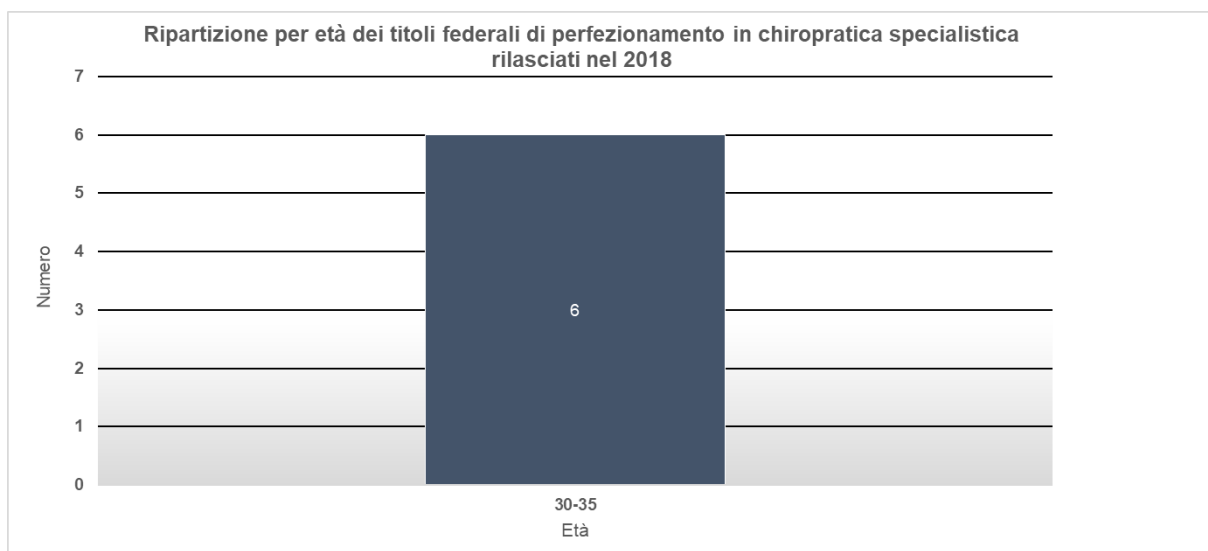


Figura 2: Ripartizione per età dei titoli federali di perfezionamento in chiropratica specialistica rilasciati nel 2018 (Fonte: Registro delle professioni mediche UFSP)

2.1.2 Chiropratici specialisti con diploma riconosciuto 2018

Nel 2018, tutti i 6 titoli federali di perfezionamento rilasciati sono andati a persone con un diploma federale.

2.2 Titoli di perfezionamento riconosciuti nel 2018

Nel 2018 non è stato riconosciuto alcun titolo di perfezionamento straniero ai chiropratici.

3 Autorizzazioni all'esercizio della professione

3.1 Autorizzazioni all'esercizio della professione rilasciate nel periodo 2012 - 2018

In questo grafico è rappresentato il numero dei chiropratici, distinti tra uomini e donne, ai quali nel periodo dal 2012 al 2018 è stata rilasciata un'autorizzazione al libero esercizio della professione. Nel 2018 le autorizzazioni rilasciate dalle autorità di vigilanza cantonali sono state 10 per 10 chiropratici.

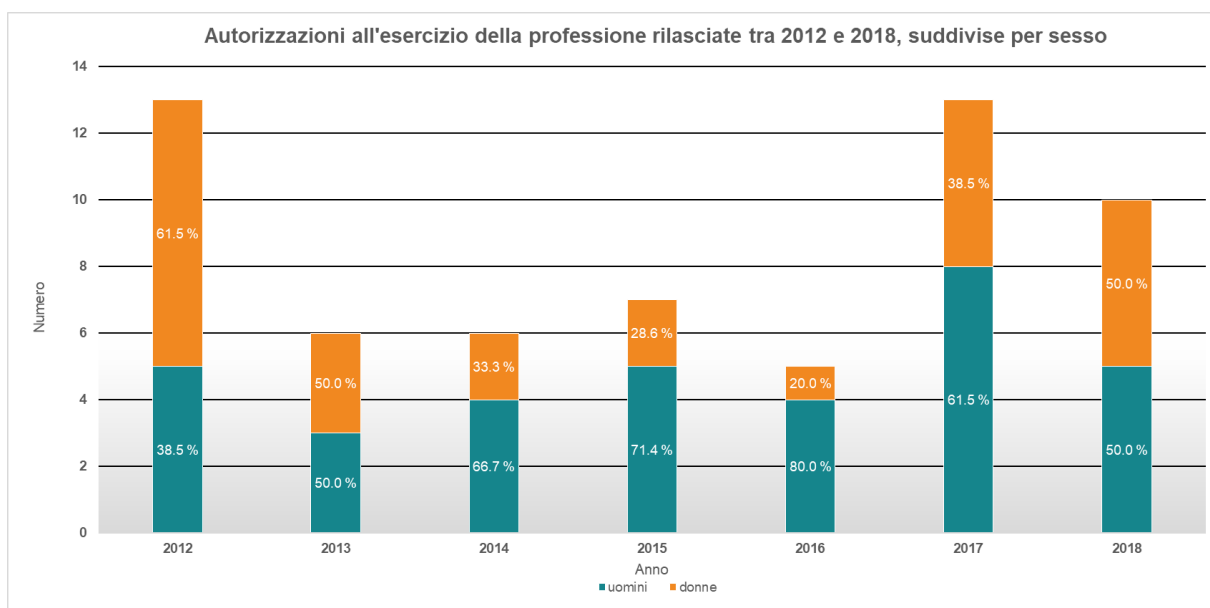


Figura 3: Autorizzazioni all'esercizio della professione rilasciate tra 2012 e 2018, suddivise per sesso (Fonte: Registro delle professioni mediche UFSP, stato 31.01.2019)

Se si considera la diminuzione degli effettivi dovuta a notificazione della partenza, pensionamento o revoca dell'autorizzazione, per il 2018 risulta un aumento netto di 10 autorizzazioni (10 persone).

3.1.1 Autorizzazioni all'esercizio della professione rilasciate a titolari di diplomi federali e intercantonali nel 2018

Tutti i 10 chiropratici di entrambi i sessi ai quali nel 2018 è stata rilasciata un'autorizzazione al libero esercizio della professione erano titolari di un diploma federale.

3.2 Chiropratici cui è stata rilasciata l'autorizzazione all'esercizio della professione al 31 dicembre 2018

Al 31 dicembre 2018, nel MedReg erano iscritti 312 chiropratici autorizzati a esercitare la professione, 30 dei quali in più di un Cantone. L'età media era di 53.1 anni, più bassa tra le donne (47.2 anni), più alta tra gli uomini (55.7 anni). L'età mediana si attestava sui 53 anni.