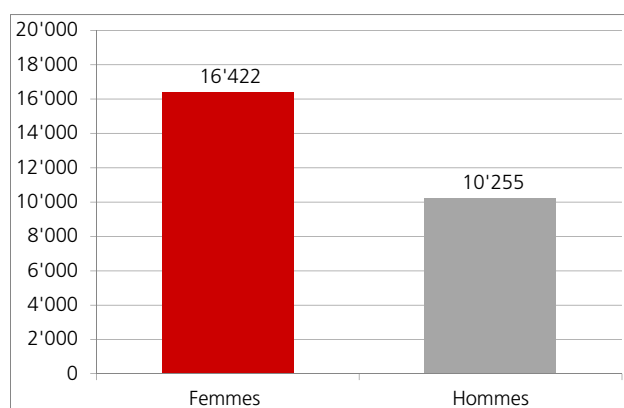


« Démence : monitoring de la prise en charge » : indicateurs

## Patients hospitalisés avec un diagnostic de démence établi

En 2016, les hôpitaux suisses ont traité 26 677 patients atteints de démence (diagnostic principal ou secondaire), ce qui représente 2,4 % de l'ensemble des hospitalisations (1,113 million). Environ 62 % des patients hospitalisés atteints de démence étaient des femmes, contre 38 % d'hommes (graphique 1).

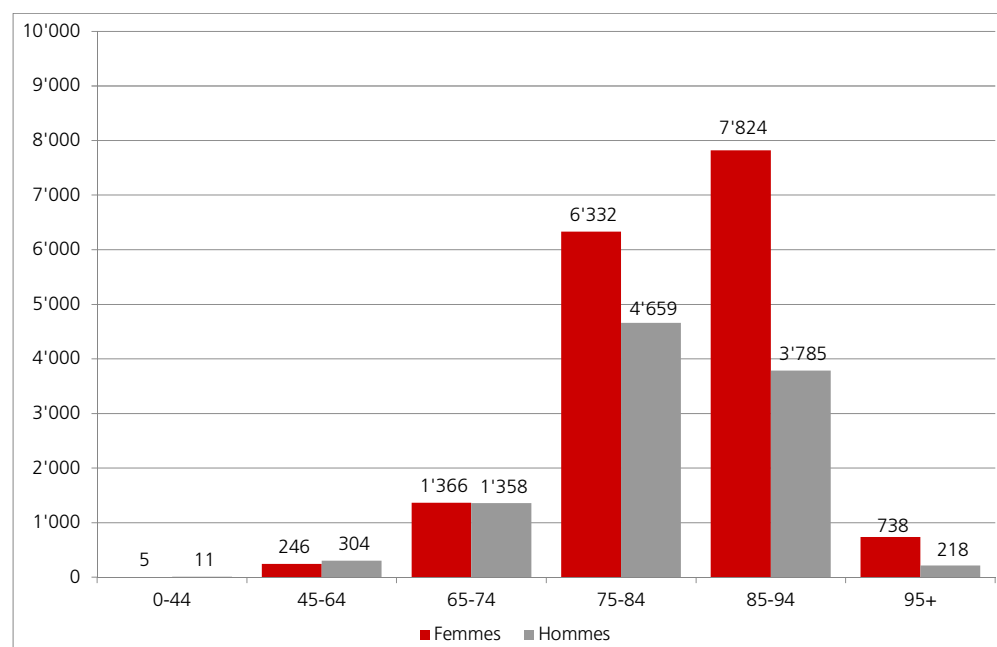
G1 : Nombre de patients traités avec un diagnostic de démence établi (diagnostic principal ou secondaire) dans les hôpitaux suisses en 2016, par sexe



Source : OFS : statistique médicale des hôpitaux 2016

Comme on peut s'y attendre, la répartition selon les groupes d'âge est inégale. Parmi les personnes âgées de moins de 65 ans, très peu souffrent de démence. C'est par contre dans les groupes d'âge des 75-84 ans et 85-94 ans (graphique 2) que les diagnostics de démence sont le plus fréquemment établis.<sup>1</sup>

G2 : Nombre de patients traités avec un diagnostic de démence établi (diagnostic principal ou secondaire) en 2016, selon le groupe d'âge et le sexe



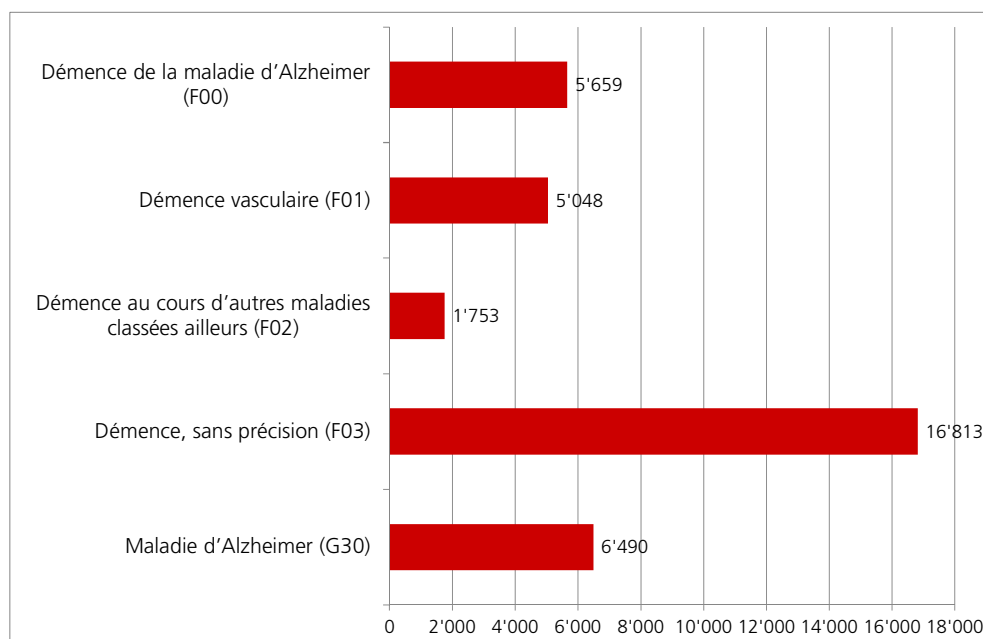
Source : OFS : statistique médicale des hôpitaux 2016

<sup>1</sup> Les évaluations par groupes d'âge peuvent entraîner des doublons. Ceux-ci n'entrent cependant pas en ligne de compte (on observe une différence de 89 par rapport au total chez les femmes, et de 80 chez les hommes).

L'augmentation proportionnelle à l'âge se reflète dans la part des patients avec un diagnostic de démence établi par rapport au total des patients hospitalisés. Alors que 7,2 % des patients reçoivent un diagnostic de démence dans le groupe d'âge des 75-84 ans, ce taux s'élève à 15 % chez les 85-89 ans et à 17,3 % chez les plus de 95 ans. Encore une fois, les femmes sont plus concernées que les hommes (respectivement 18,5 % et 14,2 % chez les plus de 95 ans).

Si l'on se penche sur les différents types de démence, on constate qu'une grande partie des patients traités, ou de cas, sont enregistrés sous « Démence, sans précision (F03) » (graphique 3). Une « maladie d'Alzheimer (G30) » a été diagnostiquée dans 6490 cas en 2016.

G3 : Nombre de cas traités avec un diagnostic de démence établi en 2016, selon le type de maladie



Source : OFS : statistique médicale des hôpitaux 2016

#### Données existantes et méthodes

La **statistique médicale des hôpitaux** est un recueil annuel complet et obligatoire qui comprend des données sur les hospitalisations dans tous les hôpitaux et toutes les cliniques spécialisées, psychiatriques et gériatriques de Suisse. Elle relève; des indications socio-démographiques sur les patients, des informations médicales et des données administratives.

Source / lien : [www.bfs.admin.ch/bfs/fr/home/statistiques/sante/enquetes/ms.html](http://www.bfs.admin.ch/bfs/fr/home/statistiques/sante/enquetes/ms.html) ; tableaux de données : nombre de cas selon le diagnostic principal, par classe d'âge et par sexe, en 2016, diagnostics principaux (CIM10), tous les cas ; évaluation spéciale OFS

La **classification statistique internationale des maladies et des problèmes de santé connexes** (CIM) est le système le plus important de classification des diagnostics médicaux, établi par l'Organisation mondiale de la santé (version actuelle CIM 10, 2016). Les codes suivants se rapportent aux pathologies de la démence :

#### CIM 10 Démence (F00-F03) :

- F00 Démence de la maladie d'Alzheimer
- F01 Démence vasculaire
- F02 Démence au cours d'autres maladies classées ailleurs
- F03 Démence, sans précision

#### CIM 10 Maladie d'Alzheimer (G30) :

- G300 Maladie d'Alzheimer à début précoce
- G301 Maladie d'Alzheimer à début tardif
- G308 Autres formes de la maladie d'Alzheimer
- G309 Maladie d'Alzheimer, sans précision

Lorsque cela était possible, les doublons ont été éliminés dans les chiffres indiqués dans la fiche d'information sur les patients traités (évaluation spéciale OFS). Par contre, dans les estimations selon le type de démence, il s'agit des cas diagnostiqués et les doublons ne peuvent donc pas être exclus.

#### Bibliographie

OFS Office fédéral de la statistique (2017) : Statistique médicale des hôpitaux 2016 - Tableaux standards. Résultats définitifs, Actualités OFS, Neuchâtel, Neuchâtel : Office fédéral de la statistique