



Professions médicales 2021

Impressum

Date : avril 2022

Contact : Office fédéral de la santé publique OFSP
Schwarzenburgstrasse 157, 3003 Berne
medreg@bag.admin.ch

Rédaction : Bureau d'études de politique du travail et de politique sociale BASS

Remarque : Les évaluations et les présentations ont été révisées à partir de l'année statistique 2020 par rapport aux versions des années précédentes.

Sommaire

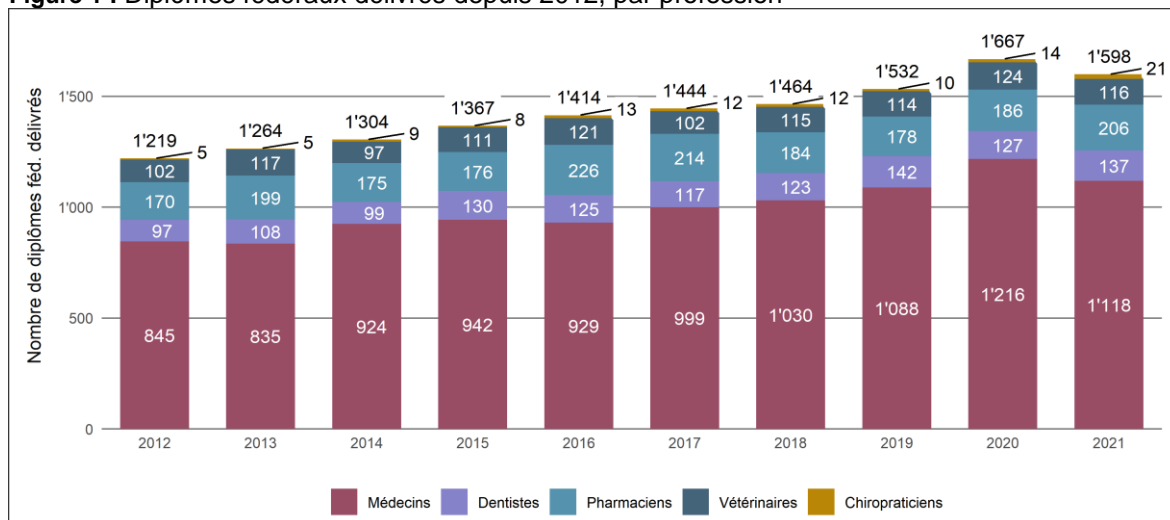
1	Formation	3
1.1	Évolution des diplômes fédéraux depuis 2012	3
1.2	Évolution des diplômes reconnus depuis 2012.....	4
2	Formation postgrade	5
2.1	Évolution des titres postgrades fédéraux délivrés depuis 2012	5
2.2	Évolution des titres postgrades reconnus depuis 2012.....	6
3	Autorisations de pratiquer	7
3.1	Évolution des nouvelles autorisations de pratiquer délivrées depuis 2014	7
3.2	Évolution du nombre d'autorisations de pratiquer délivrées depuis 2014	8

1 Formation

1.1 Évolution des diplômes fédéraux depuis 2012

La figure 1 illustre l'évolution annuelle du nombre de diplômes fédéraux délivrés dans les cinq professions médicales.

Figure 1 : Diplômes fédéraux délivrés depuis 2012, par profession



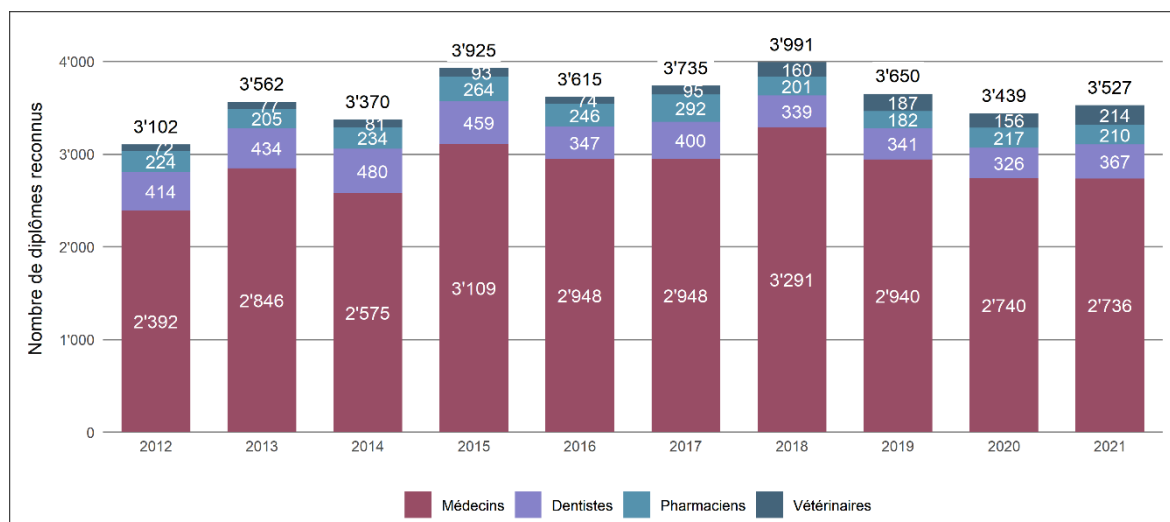
Source : Registre des professions médicales OFSP

1.2 Évolution des diplômes reconnus depuis 2012

Depuis 2002, la Suisse reconnaît les diplômes en médecine humaine, en médecine dentaire, en médecine vétérinaire et en pharmacie délivrés dans les Etats membres de l'UE ou de l'AELE. Elle en fait de même depuis 2007 pour les diplômes en chiropratique obtenus dans ces mêmes Etats.¹ Les diplômes délivrés dans des Etats tiers sont reconnus si un Etat membre de l'UE ou de l'AELE les a déjà reconnus (reconnaissance de la reconnaissance).

En date du 31 décembre 2021 53 050 diplômes ont été reconnus depuis 2002 et 35 916 depuis 2012. En moyenne, 3 592 diplômes sont reconnus chaque année depuis 2012.

Figure 2 : Diplômes reconnus depuis 2012, par profession



Remarque : En chiropratique, 3 diplômes ont été reconnus jusqu'à présent. Ils ne sont pas représentés dans la figure.
Source : Commission des professions médicales

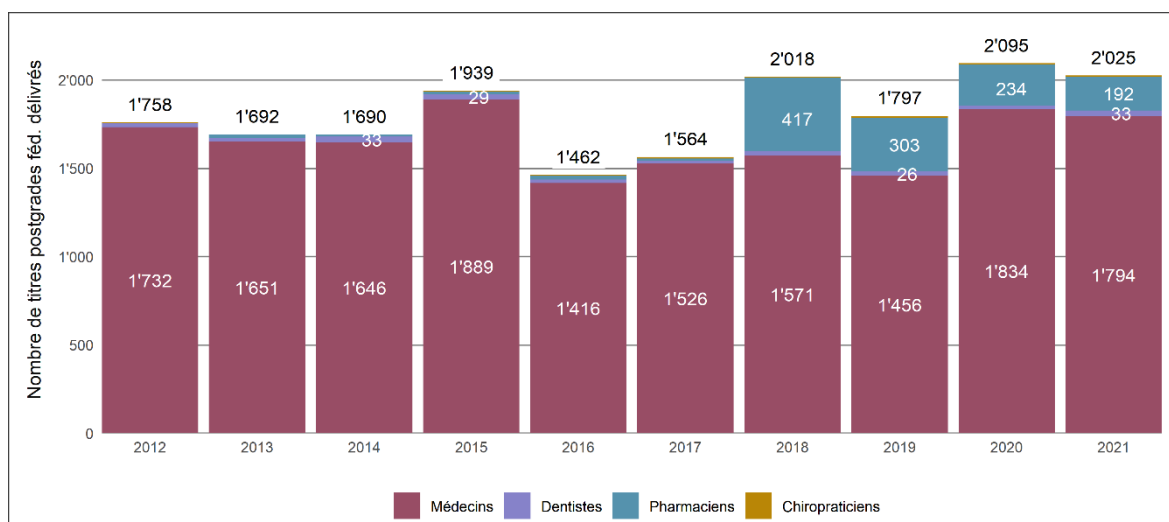
¹ Pour les diplômes obtenus dans l'UE, la reconnaissance se base sur l'accord du 21 juin 1999 sur la libre circulation des personnes (ALCP) entre la Confédération suisse, d'une part, et la Communauté européenne et ses Etats membres, d'autre part. Pour les diplômes émanant de l'AELE, elle se fonde sur la Convention instituant l'Association Européenne de Libre-Echange, conclue le 4 janvier 1960.

2 Formation postgrade

2.1 Évolution des titres postgrades fédéraux délivrés depuis 2012

En 2021, les organisations responsables de la formation ont octroyé 2025 titres postgrades fédéraux à des professionnels de la médecine (médecins, dentistes, chiropraticiens et pharmaciens), soit 70 de moins que l'année précédente.

Figure 3 : Titres postgrades fédéraux depuis 2012, par profession



Remarques : La figure ne présente que les nombres de cas supérieurs ou égaux à 25. La forte hausse des titres postgrades en pharmacie en 2018 est due à l'introduction de la formation postgrade obligatoire pour les pharmaciens, entrée en vigueur le 1^{er} janvier 2018 lors de la révision de la LPMéd. Depuis le 1^{er} janvier 2018, les pharmaciens qui souhaitent exercer dans le secteur privé sous leur propre responsabilité professionnelle ont besoin d'obtenir un titre postgrade fédéral.

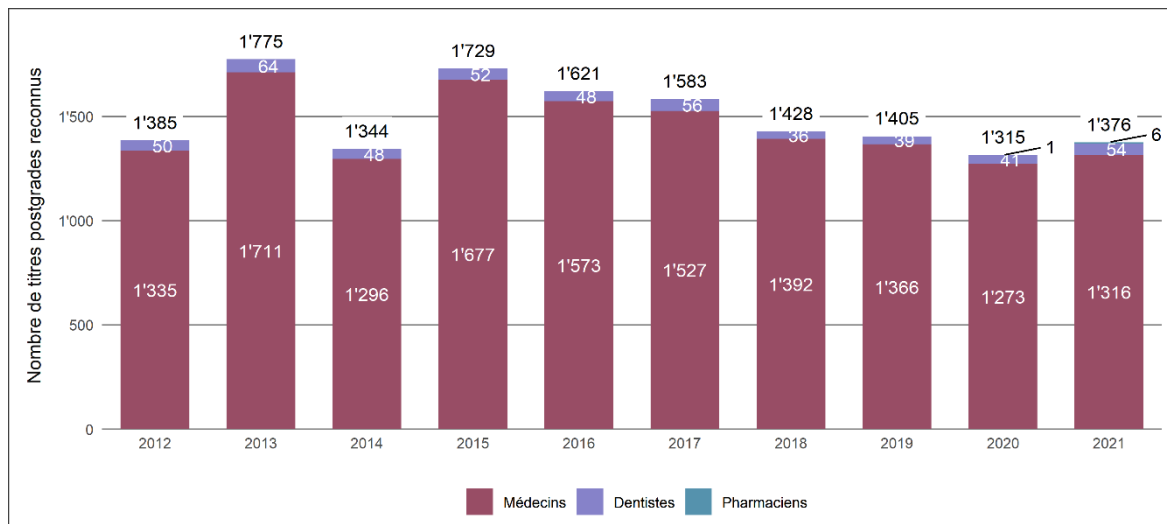
Source : Commission des professions médicales

2.2 Évolution des titres postgrades reconnus depuis 2012

Depuis 2002, la Suisse reconnaît les titres postgrades en médecine humaine et en médecine dentaire délivrés dans les Etats membres de l'UE ou de l'AELE. Elle en fait de même depuis 2007 pour les diplômes en chiropratique obtenus dans ces mêmes Etats et depuis 2018 pour les titres postgrades en pharmacie.² Les diplômes délivrés dans des Etats tiers sont reconnus si un Etat membre de l'UE ou de l'AELE les a déjà reconnus (reconnaissance de la reconnaissance).

En date du 31 décembre 2021, 22 320 titres postgrades ont été reconnus depuis 2002 et 14 954 titres postgrades en médecine humaine et dentaire et 7 titres postgrades en pharmacie depuis 2012. En moyenne, 1496 titres sont reconnus par année depuis 2012. En chiropratique, aucun titre postgrade n'a été reconnu jusqu'à présent.

Figure 4 : Titres postgrades reconnus depuis 2012, par profession



Source : Commission des professions médicales

² Pour les titres postgrades obtenus dans l'UE, la reconnaissance se base sur l'accord sur la libre circulation des personnes (ALCP) du 21 juin 1999 entre la Confédération suisse, d'une part, et la Communauté européenne et ses Etats membres, d'autre part. Pour les titres postgrades émanant de l'AELE, elle se fonde sur la Convention instituant l'Association Européenne de Libre-Echange, conclue le 4 janvier 1960.

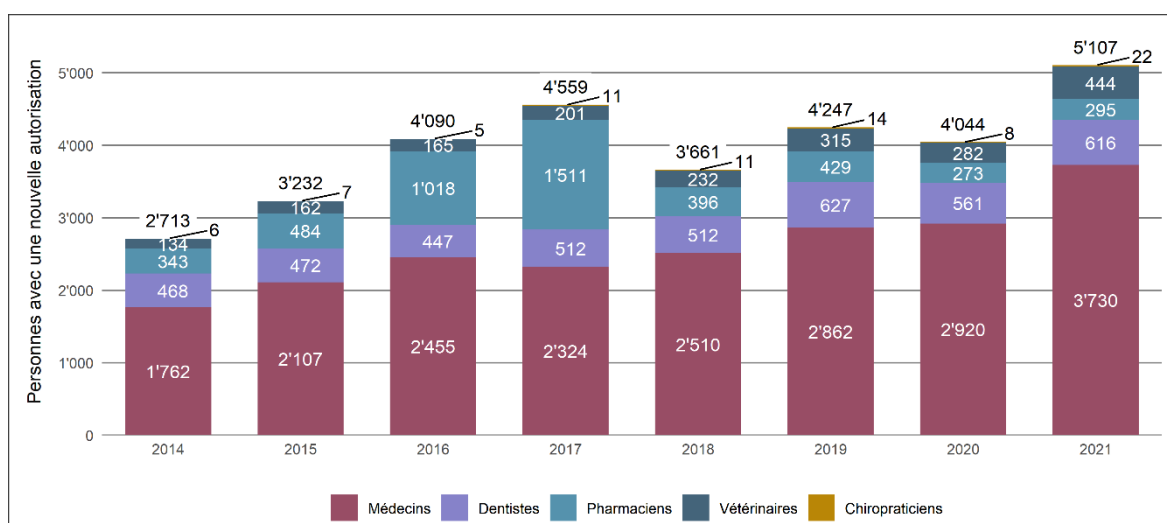
3 Autorisations de pratiquer

3.1 Évolution des nouvelles autorisations de pratiquer délivrées depuis 2014

En 2021, 5928 autorisations de pratiquer sous sa propre responsabilité professionnelle³ ont été octroyées à 5107 professionnels de la médecine universitaire (médecins, dentistes, pharmaciens, vétérinaires, chiropraticiens) et inscrites au registre des professions médicales (MedReg).⁴ Une personne peut disposer de plusieurs autorisations dans des cantons différents. En 2021, 605 personnes ont obtenu une autorisation dans plus d'un canton.

La figure 5 présente l'évolution du nombre de personnes ayant obtenu une nouvelle autorisation de pratiquer depuis 2014.

Figure 5 : Professionnels de la médecine ayant obtenu une nouvelle autorisation de pratiquer depuis 2014, par profession



Source : Registre des professions médicales OFSP

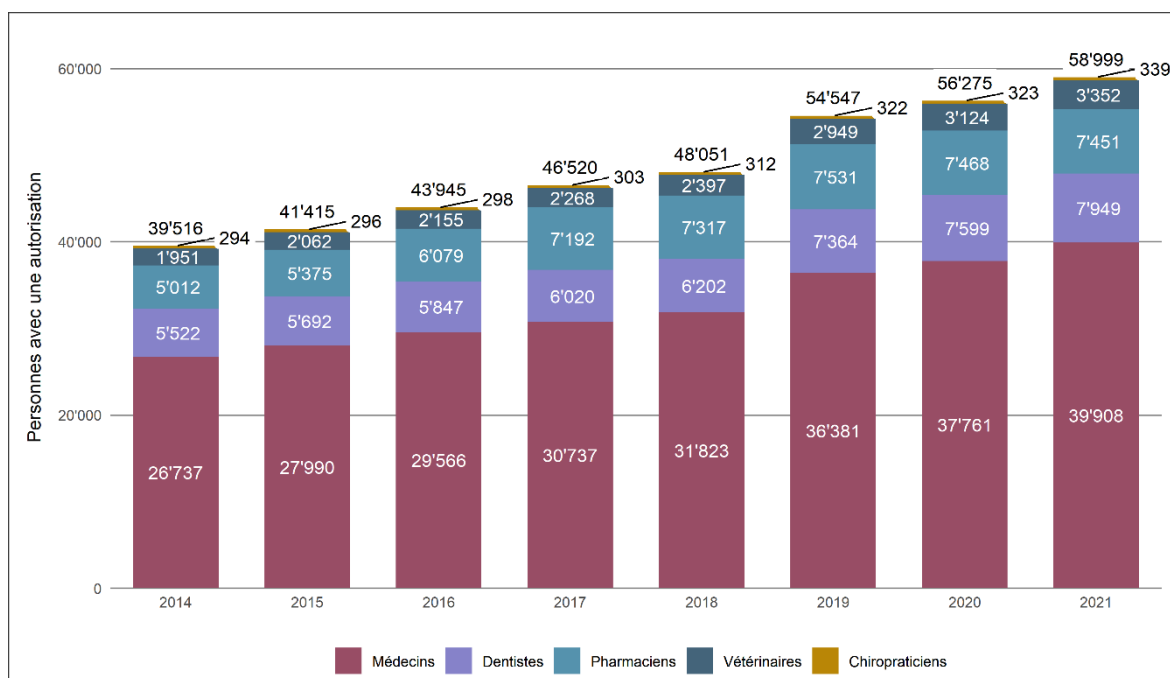
³ Ce terme remplace l'ancienne notion d'activité « indépendante ». La modification est entrée en vigueur le 1^{er} janvier 2018 lors de la révision de la loi sur les professions médicales. Le groupe de personnes soumises à une autorisation de pratiquer est ainsi élargi aux professionnels de la santé qui travaillent dans le secteur privé sous leur propre responsabilité professionnelle mais qui ne sont pas indépendants (chaînes de pharmacie, groupes de cabinets, etc.).

⁴ Les autorités cantonales de surveillance enregistrent en continu les informations sur les autorisations de pratiquer dans le registre des professions médicales.

3.2 Évolution du nombre d'autorisations de pratiquer délivrées depuis 2014

Le nombre de professionnels de la médecine au bénéfice d'une autorisation de pratiquer a augmenté de 49 % entre 2014 et 2021 (de 39 516 à 58 999 ; cf. figure 6). Depuis 2019, les autorisations de pratiquer délivrées inactives sont également signalées, contrairement aux années précédentes. C'est pourquoi l'augmentation du nombre d'autorisations de pratiquer est plus importante que les années précédentes.

Figure 6 : Nombre de professionnels de la médecine au bénéfice d'une autorisation de pratiquer délivrées depuis 2014



Remarques : Depuis 2019, les autorisations de pratiquer délivrées inactives sont également signalées, contrairement aux années précédentes. C'est pourquoi le nombre d'autorisation de pratiquer a fortement augmenté entre 2018 et 2019.
Source : Registre des professions médicales OFSP