



Schweizerische Eidgenossenschaft
Confédération suisse
Confederazione Svizzera
Confederaziun svizra

Département fédéral de l'intérieur DFI

Office fédéral de la santé publique OFSP
Unité de direction Politique de la santé

Date:

2018

Pour de plus amples informations:

medreg@bag.admin.ch

Dentistes 2018

Sommaire

1	Formation	3
1.1	Titres fédéraux délivrés en 2018	3
1.2	Diplômes reconnus en 2018	4
1.3	Évolution des diplômes fédéraux et reconnus en médecine dentaire de 2002 à 2018.....	4
2	Formation postgrade	5
2.1	Titres postgrades fédéraux délivrés en 2018	5
2.1.1	Répartition selon l'âge lors de l'octroi du titre postgrade fédéral en médecine dentaire délivré en 2018	5
2.2	Titres postgrades reconnus en 2018	6
2.3	Comparaison titres des formation postgrade fédéraux et reconnus en médecine dentaire, 2018.....	6
2.4	Dentistes spécialisées selon la provenance du diplôme et du titre postgrade de 2004 à 2018.....	7
3	Autorisations de pratiquer	8
3.1	Autorisations de pratiquer octroyées de 2012 à 2018	8
3.1.1	Autorisations de pratiquer octroyées à des personnes titulaires d'un diplôme fédéral ou d'un diplôme reconnu 2018	9
3.2	Dentistes disposant d'une autorisation de pratiquer au 31.12.2018	9

1 Formation

1.1 Titres fédéraux délivrés en 2018

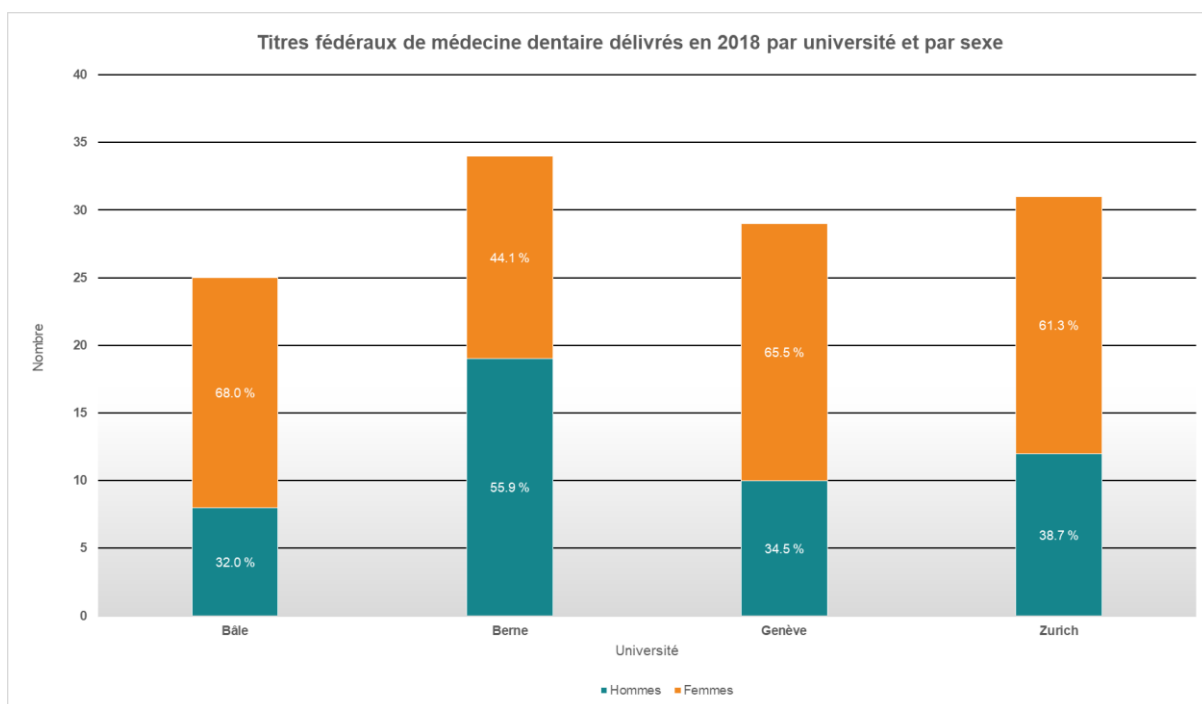


Figure 1 : Titres fédéraux de médecine dentaire délivrés en 2018 par université et par sexe (source : Registre des professions médicales OFSP)

123 titres fédéraux de médecine dentaire ont été délivrés en 2018. Le graphique présente la répartition par université et par sexe des 119 personnes qui avaient terminé leurs études dans les différentes universités et qui ont passé l'examen fédéral selon la LPMéd.

Pas dans le graphique sont 4 personnes, qui avaient étudié à l'étranger et ont réussi l'examen fédéral.

L'âge moyen des étudiants au moment de passer leur diplôme était de 26.7 ans ; il n'y a pas de différence notable entre les hommes et les femmes.

1.2 Diplômes reconnus en 2018

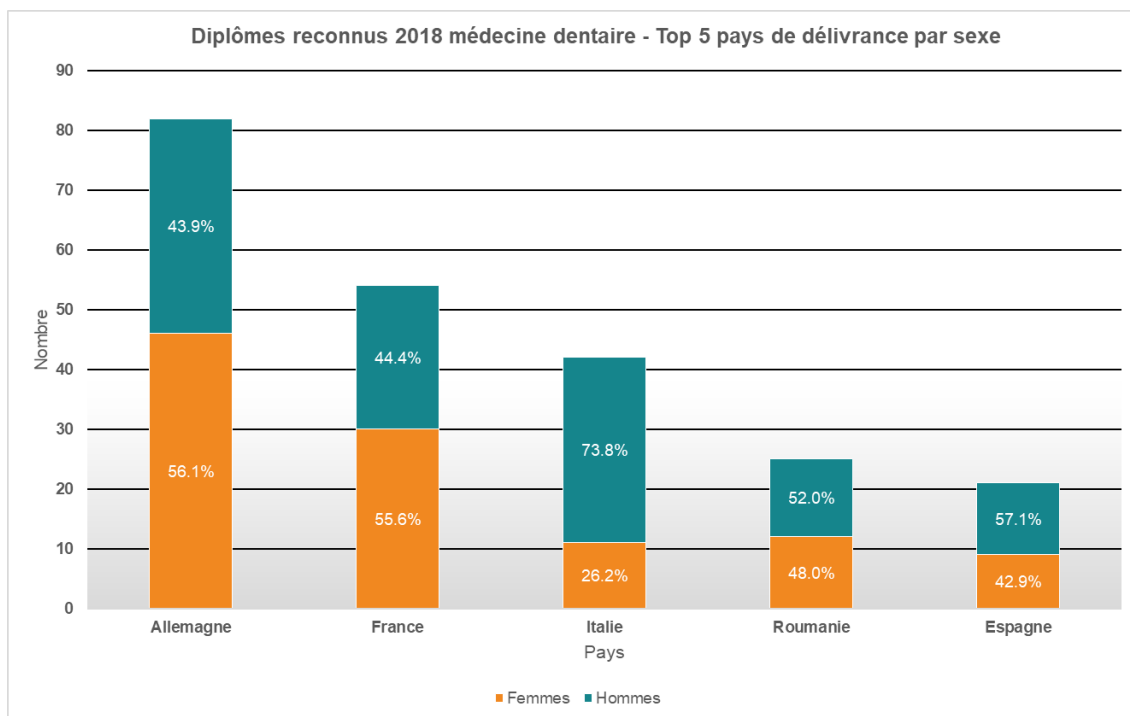


Figure 2 : Diplômes reconnus 2018 médecine dentaire – Top 5 pays de délivrance par sexe (source : Commission des professions médicales)

341 diplômes en médecine dentaire ont été reconnus en 2018. Le graphique montre les 5 pays dont proviennent majoritairement les diplômes reconnus par la Suisse ainsi que la répartition des titulaires, par sexe. 66 % des diplômes reconnus ont été obtenus dans ces cinq États. Les 34 % restants ont été décernés par différents autres pays.

L'âge moyen des titulaires de ces diplômes au moment de la reconnaissance est de 38 ans.

1.3 Évolution des diplômes fédéraux et reconnus en médecine dentaire de 2002 à 2018

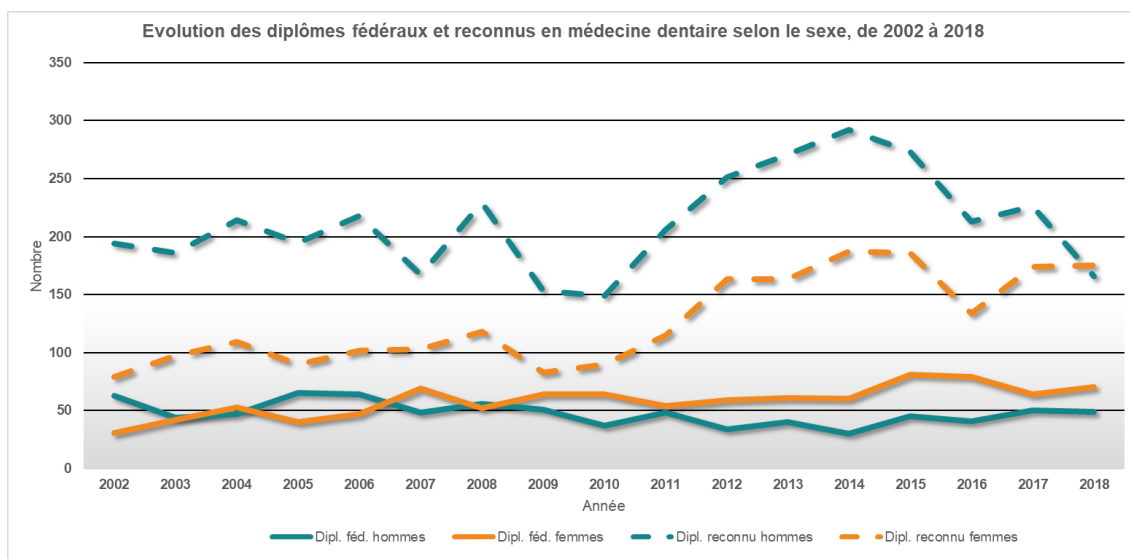


Figure 3 : Évolution des diplômes fédéraux et reconnus en médecine dentaire selon le sexe, de 2002 à 2018 (source : Registre des professions médicales OFSP, Commission des professions médicales)

Le graphique montre l'évolution du nombre annuel de diplômes fédéraux et de diplômes reconnus en médecine dentaire. Depuis 2002, les universités suisses en ont décerné 1'802 et la Commission des professions médicales en a reconnu 5'771.

2 Formation postgrade

2.1 Titres postgrades fédéraux délivrés en 2018

En 2018, 24 titres postgrades fédéraux ont été octroyés en médecine dentaire.

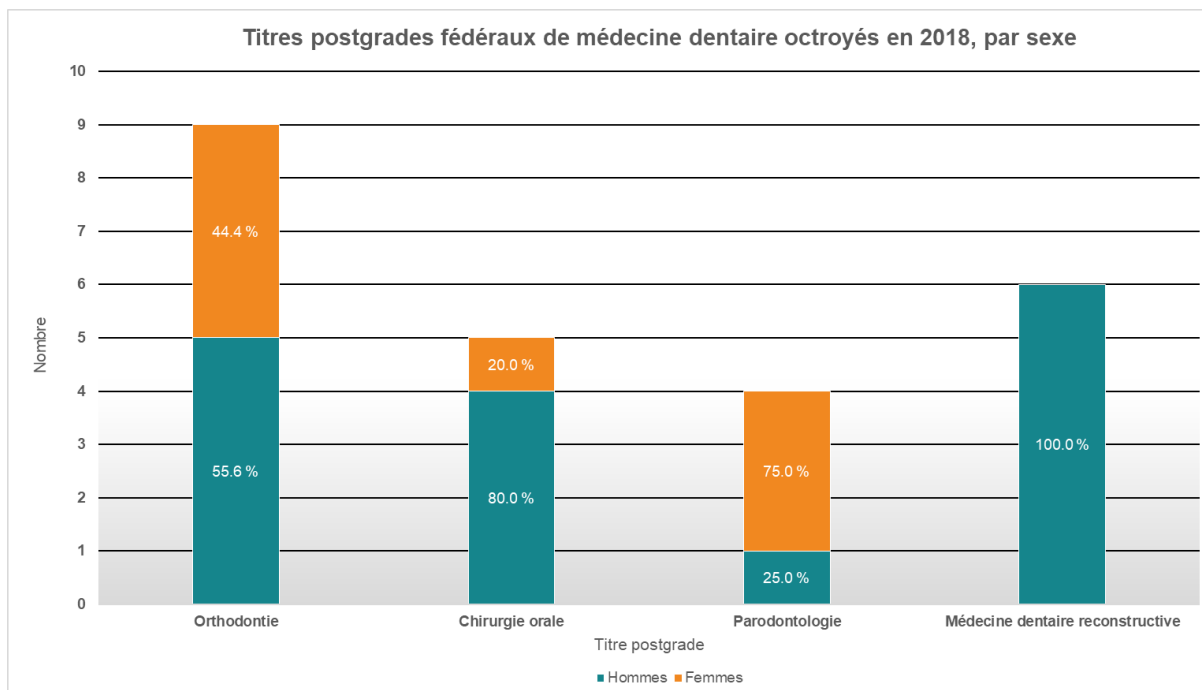


Figure 4 : Titres postgrades fédéraux de médecine dentaire octroyés en 2018, par sexe (source : Registre des professions médicales OFSP)

2.1.1 Répartition selon l'âge lors de l'octroi du titre postgrade fédéral en médecine dentaire délivré en 2018

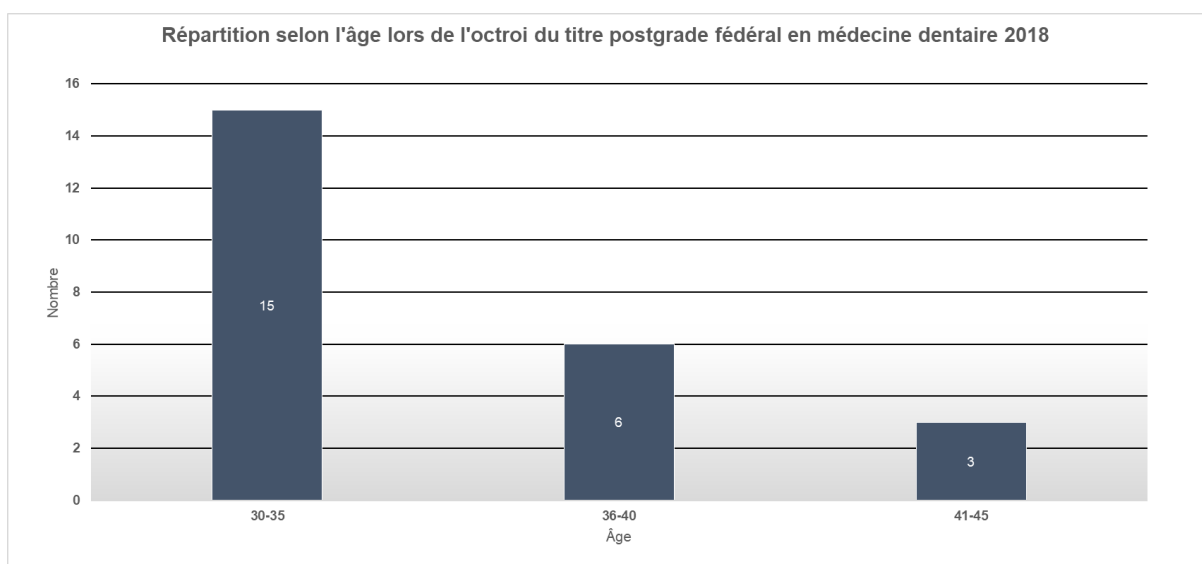


Figure 5 : Répartition selon l'âge lors de l'octroi du titre postgrade fédéral en médecine dentaire 2018 (source : Registre des professions médicales OFSP)

2.2 Titres postgrades reconnus en 2018

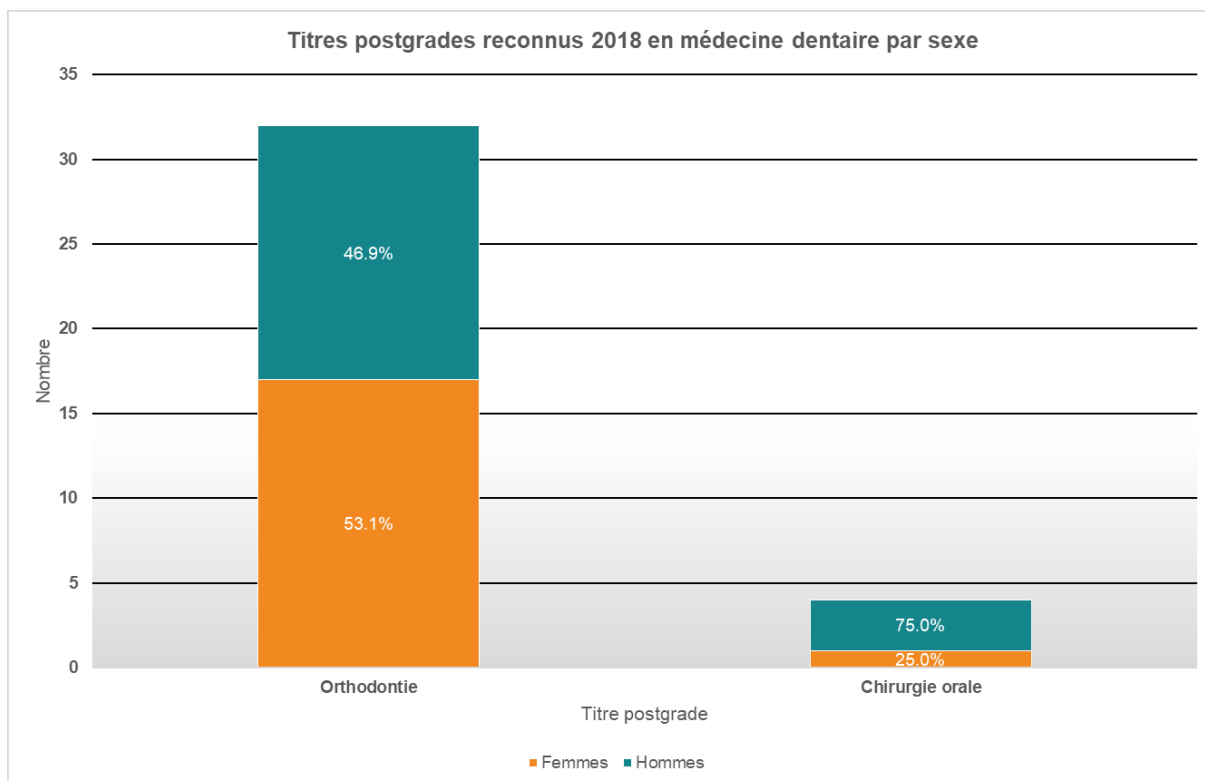


Figure 6 : Titres postgrades reconnus 2018 en médecine dentaire, par sexe (source : Commission des professions médicales)

36 titres postgrades en médecine dentaire ont été reconnus en 2018. Le graphique montre les titres postgrades reconnus par la Suisse ainsi que la répartition des titulaires, par sexe. Depuis 2002, 707 titres postgrades en médecine dentaire ont été reconnus.

L'âge moyen des titulaires de ces titres postgrades au moment de la reconnaissance est de 33 ans.

2.3 Comparaison titres de formation postgrade fédéraux et reconnus en médecine dentaire, 2018

Fédéraux	Nombre	Reconnus	Nombre
Orthodontie	9	Orthodontie	32
- Proportion des femmes	44.4%	- Proportion des femmes	53.1%
Chirurgie orale	5	Chirurgie orale	4
- Proportion des femmes	20.0%	- Proportion des femmes	25.0%
Médecine dentaire reconstructive	6		
- Proportion des femmes	0.0%		
Total	24	Total	36

Table 1 : Comparaison titres de formation postgrade fédéraux et reconnus en médecine dentaire en 2018 (source : Registre des professions médicales OFSP, Commission des professions médicales)

2.4 Dentistes spécialisées selon la provenance du diplôme et du titre postgrade de 2004 à 2018

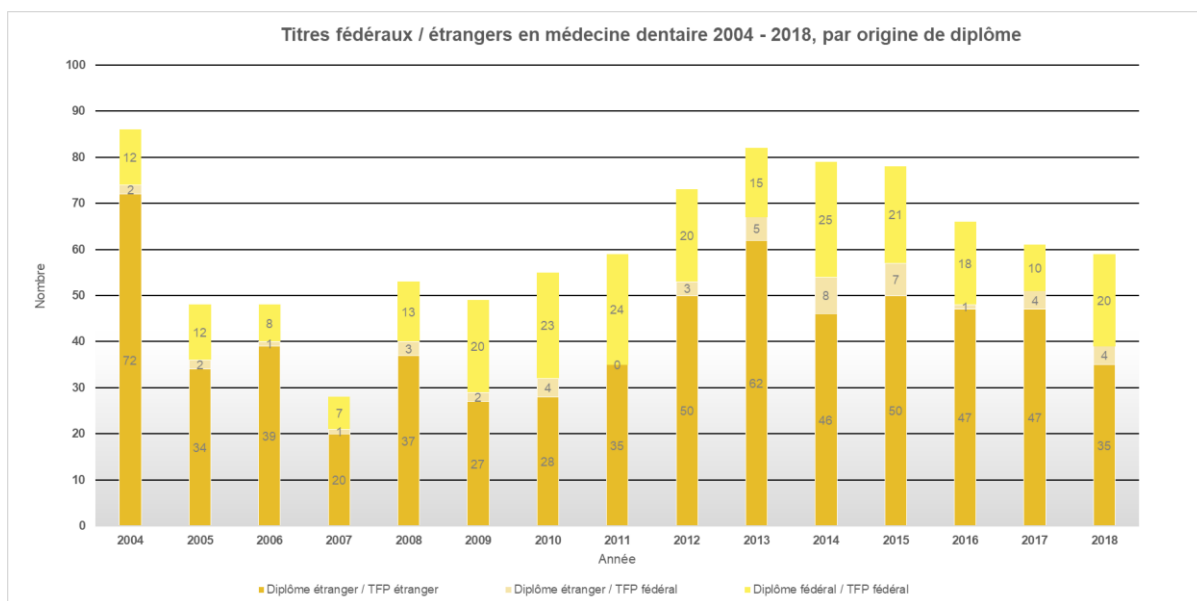


Figure 7 : Titres fédéraux / étrangers en médecine dentaire 2004 - 2018, par origine de diplôme (source : Registre des professions médicales OFSP)

Le graphique présente les titres de médecine dentaire spécialisée fédéraux ou reconnus qui ont été délivrés chaque année. Les segments des colonnes indiquent si les titres universitaire et postgrade ont été tous deux acquis en Suisse (diplôme fédéral/titre postgrade fédéral), à l'étranger (diplôme étranger/titre postgrade étranger), ou si le diplôme a été acquis à l'étranger et le titre postgrade en Suisse (diplôme étranger/titre postgrade fédéral, c.-à-d. les « étrangers diplômés à l'étranger »).

3 Autorisations de pratiquer

3.1 Autorisations de pratiquer octroyées de 2012 à 2018

Ce graphique présente, pour les années 2012 à 2018 et par sexe, le nombre de dentistes qui ont obtenu une autorisation d'exercer à titre indépendant. En 2018, 522 dentistes ont obtenu 577 autorisations délivrées par les différentes autorités cantonales. Autant dire que 45 personnes ont reçu une autorisation dans plus d'un canton.

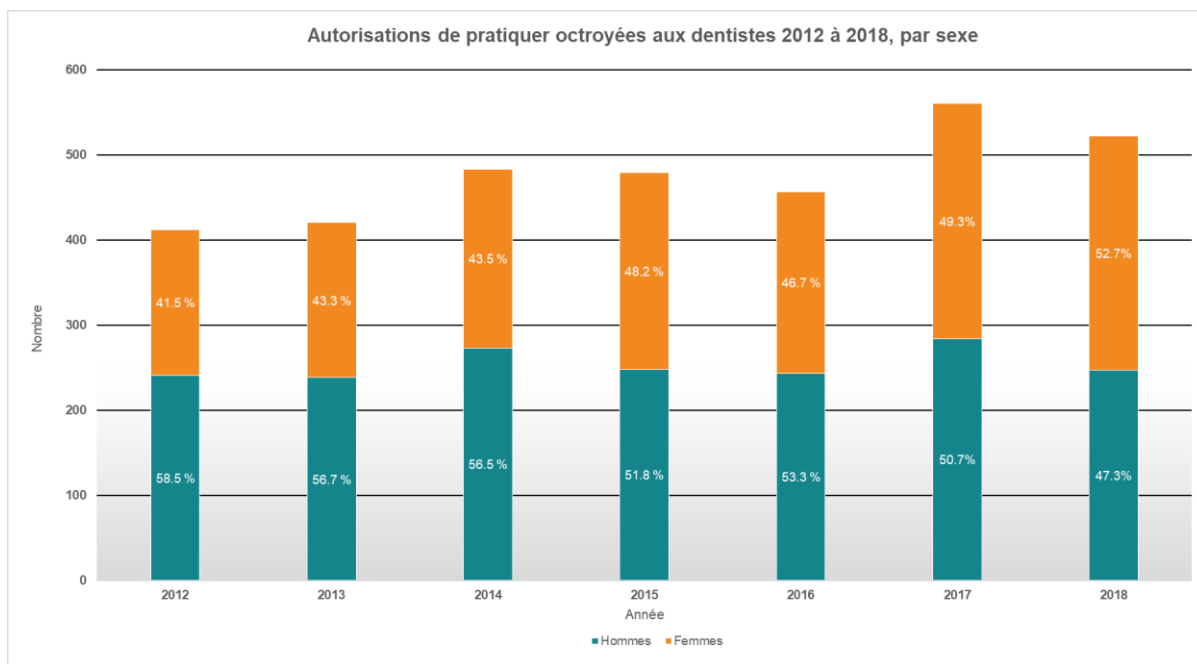


Figure 8 : Autorisations de pratiquer octroyées entre 2012 et 2018 par sexe (source : Registre des professions médicales OFSP au 31.01.2019)

En tenant compte des départs (déclarations de départ, départs à la retraite, retraits d'autorisation), il ressort, pour 2018, une augmentation nette de 311 autorisations (264 personnes).

3.1.1 Autorisations de pratiquer octroyées à des personnes titulaires d'un diplôme fédéral ou d'un diplôme reconnu 2018

Sur les 522 dentistes ayant obtenu en 2018 une autorisation d'exercer, 57.1 % sont titulaires d'un diplôme étranger reconnu (contre 64.3 % en 2017). Le plus souvent, ce diplôme a été obtenu en Allemagne.

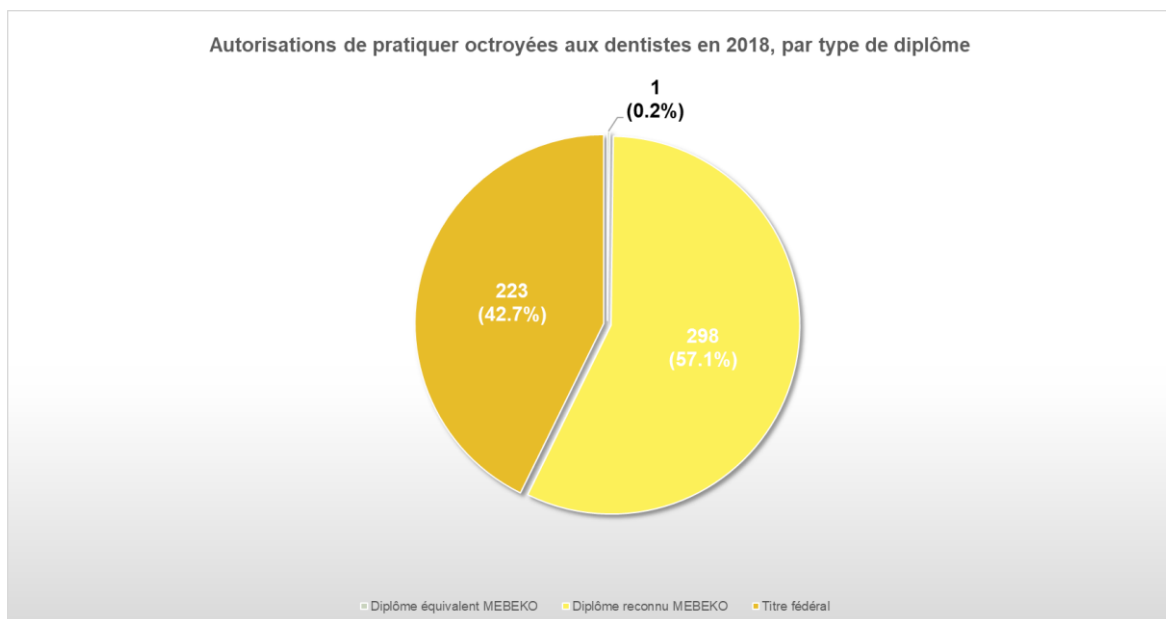


Figure 9 : Autorisations de pratiquer octroyées en 2018 par type de diplôme (source : Registre des professions médicales OFSP au 31.01.2019)

3.2 Dentistes disposant d'une autorisation de pratiquer au 31.12.2018

Au 31 décembre 2018, 6'207 dentistes au bénéfice d'une autorisation étaient enregistrés dans le MedReg, 796 d'entre eux disposant d'une autorisation dans plus d'un canton. Leur âge moyen était de 49.8 ans, les femmes étant plus jeunes (44.6 ans) que les hommes (52.7 ans). La valeur médiane était elle de 50 ans.