



Schweizerische Eidgenossenschaft
Confédération suisse
Confederazione Svizzera
Confederaziun svizra

Eidgenössisches Departement des Innern EDI

Bundesamt für Gesundheit BAG
Direktionsbereich Gesundheitspolitik

Datum: 2014
Für ergänzende Auskünfte: Medreg@bag.admin.ch

Tierärztinnen und Tierärzte 2014

Inhalt

1	Ausbildung	3
1.1	Eidgenössische Diplome 2014	3
1.2	Anerkannte Diplome 2014	4
1.2.1	Entwicklung 2002 – 2014	4
2	Berufsausübungsbewilligungen	5
2.1	Erteilte Berufsausübungsbewilligungen 2011 - 2014	5
2.1.1	Berufsausübungsbewilligungen an Tierärztinnen und Tierärzte mit anerkanntem oder eidgenössischem Diplom 2014	6
2.2	Tierärztinnen und Tierärzte mit erteilter Berufsausübungsbewilligung per 31.12.2014	6

1 Ausbildung

1.1 Eidgenössische Diplome 2014

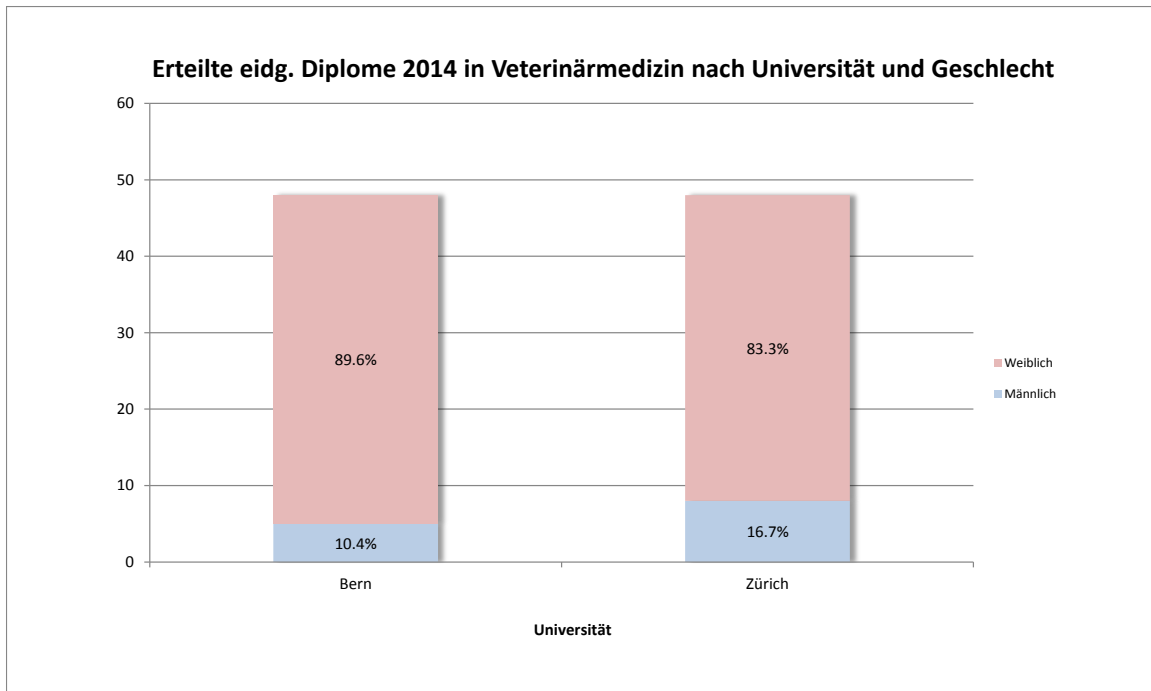


Abbildung 1: Erteilte eidg. Diplome 2014 in Veterinärmedizin nach Universität und Geschlecht (Quelle: Medizinalberuferegister)

Im Jahr 2014 wurden insgesamt 97 eidgenössische Diplome im Fach Veterinärmedizin erteilt. Die Grafik zeigt die Verteilung nach Universität und Geschlecht der 96 Personen welche an den jeweiligen Universitäten ihr Studium abgeschlossen und die eidgenössische Prüfung nach MedBG absolviert haben.

In der Grafik nicht dargestellt ist ein Mann, welcher sein Fakultätsdiplom in ein eidgenössisches Diplom umgetauscht hat.

Das Durchschnittsalter der Studierenden bei Diplomerwerb betrug 26.4 Jahre, wobei die Männer mit 29 Jahren älter waren als die Frauen mit 26 Jahren.

1.2 Anerkannte Diplome 2014

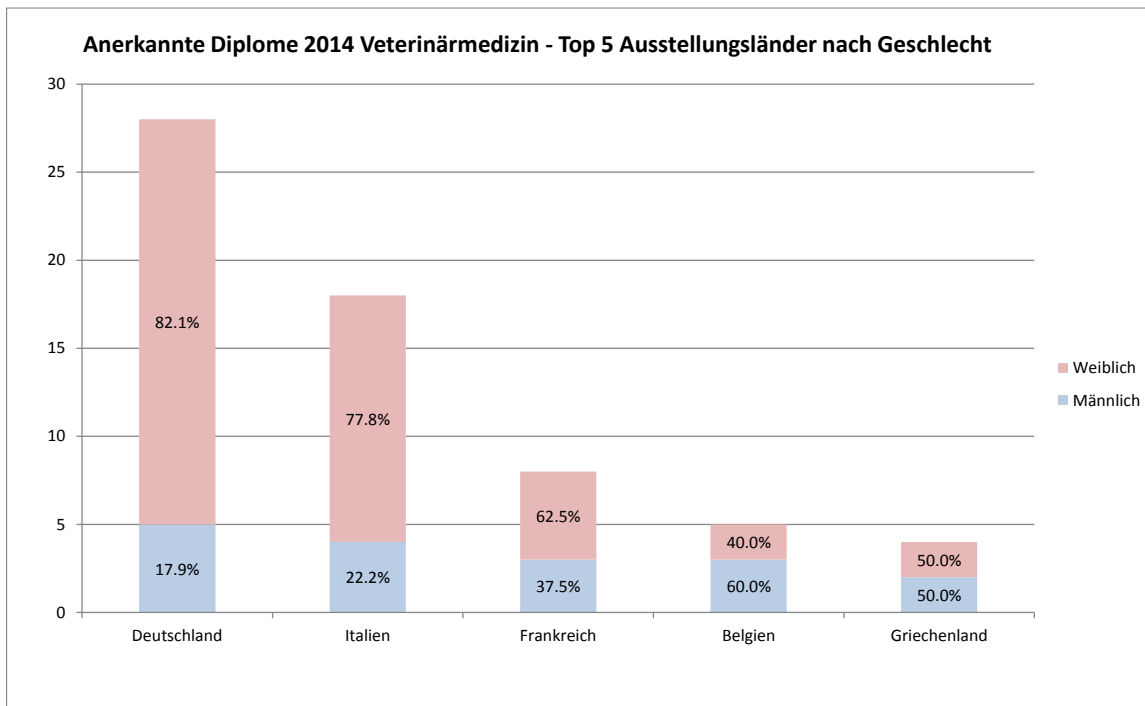


Abbildung 2: Anerkannte Diplome 2014 Veterinärmedizin– Top 5 Ausstellungsländer nach Geschlecht (Quelle: Medizinalberufekommission)

Im Jahr 2014 wurden insgesamt 81 Diplome im Fachbereich Veterinärmedizin anerkannt. Die Grafik zeigt die Top 5 der Ausstellungsländer nach Geschlecht. 77.8% der anerkannten Diplome stammen aus diesen Ländern. Die restlichen 22.2 % verteilen sich auf weitere Länder.

1.2.1 Entwicklung 2002 – 2014

Die Grafik zeigt die Entwicklung der anerkannten Diplome nach Jahr. Seit 2002 wurden in der Veterinärmedizin insgesamt 509 Diplome anerkannt.

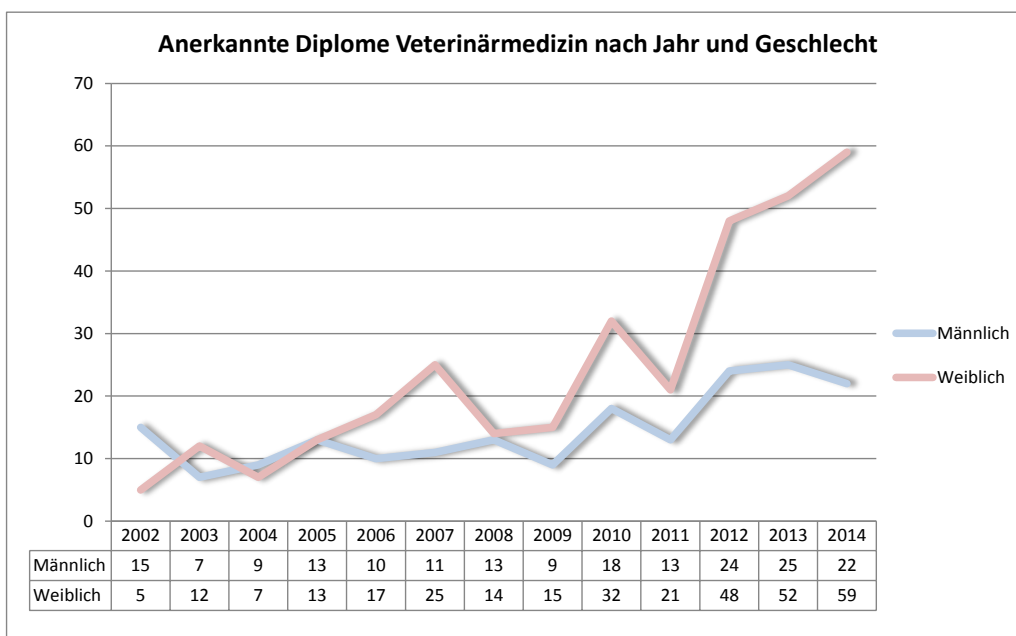


Abbildung 3: Anerkannte Diplome Veterinärmedizin nach Jahr und Geschlecht (Quelle: Medizinalberufekommission)

2 Berufsausübungsbewilligungen

2.1 Erteilte Berufsausübungsbewilligungen 2011 - 2014

Die Grafik zeigt die Anzahl der Tierärztinnen und Tierärzte nach Geschlecht, welche in den Jahren 2011 bis 2014 neu eine Bewilligung zur selbstständigen Berufsausübung erhalten haben. Im Jahr 2014 haben 137 Tierärztinnen und Tierärzte von den kantonalen Behörden insgesamt 154 Bewilligungen erhalten. Das heisst, dass 17 Personen in mehr als einem Kanton eine Bewilligung erhalten haben.

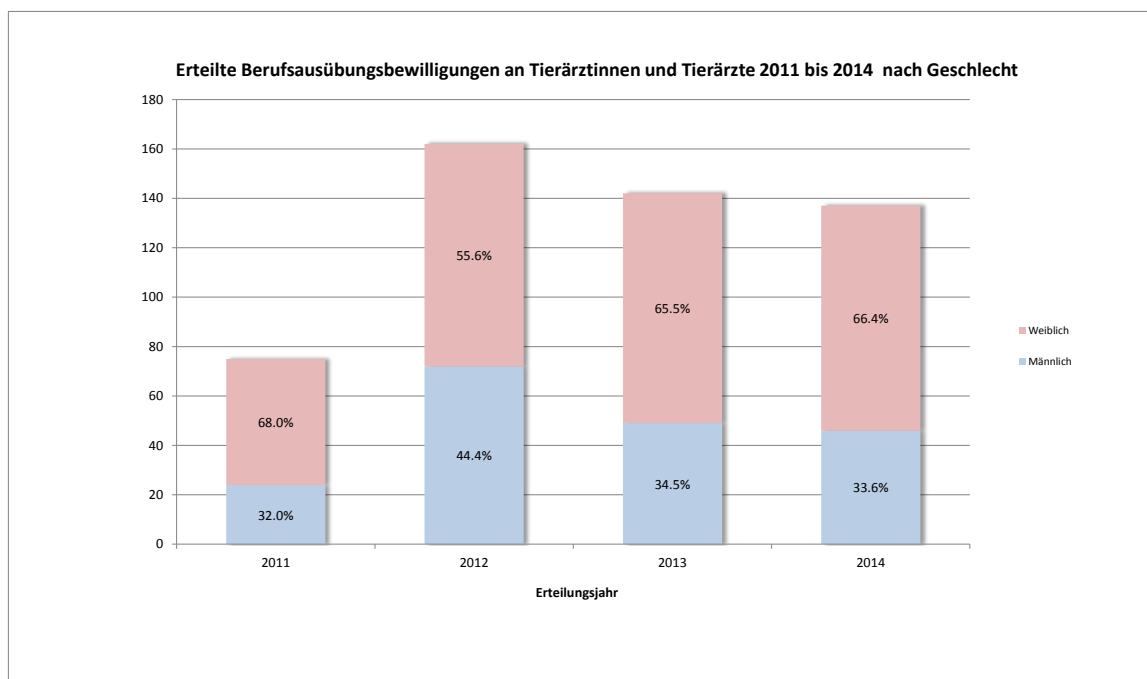


Abbildung 4: Erteilte Berufsausübungsbewilligungen an Tierärztinnen und Tierärzte 2011 bis 2014 nach Geschlecht (Quelle: Medizinalberuferegister, Datenbestand vom 30.01.2015)

Berücksichtigt man die Abgänge infolge Abmeldung, Pensionierung oder Bewilligungsentzug, ergibt sich 2014 ein Nettozuwachs von 65 Bewilligungen (49 Personen).

2.1.1 Berufsausübungsbewilligungen an Tierärztinnen und Tierärzte mit anerkanntem oder eidgenössischem Diplom 2014

Von den 137 Tierärztinnen und Tierärzte, die im Jahr 2014 eine Berufsausübungsbewilligung erhalten haben, verfügen 38% über ein anerkanntes ausländisches Diplom (2013: 28.2%). Das häufigste Diplomerteilungsland bei diesen Personen ist Deutschland.

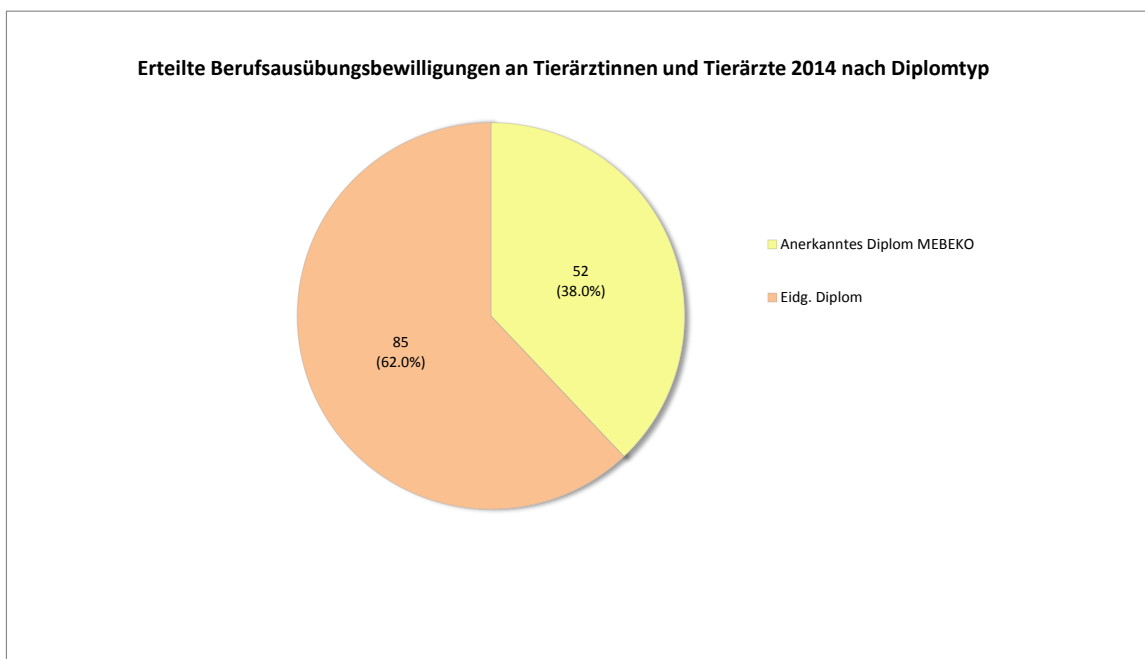


Abbildung 5: Erteilte Berufsausübungsbewilligungen 2014 nach Diplomtyp (Quelle: Medizinalberuferegister, Datenbestand vom 30.01.2015)

2.2 Tierärztinnen und Tierärzte mit erteilter Berufsausübungsbewilligung per 31.12.2014

Per 31.12.2014 waren insgesamt 1'954 Tierärztinnen und Tierärzte mit erteilter Bewilligung im MedReg eingetragen. Davon hatten 270 Personen in mehr als einem Kanton eine Bewilligung. Das Durchschnittsalter betrug 49.1 Jahre, wobei die Frauen jünger waren (44.4 Jahre) als die Männer (53.2 Jahre).