



Veterinari 2024

Sigla editoriale

Data: maggio 2025

Contatto: Ufficio federale della sanità pubblica UFSP
Schwarzenburgstrasse 157, 3003 Berna
medreg@bag.admin.ch

Redazione: Ufficio di studi di politica del lavoro e politica sociale BASS

Nota: le valutazioni e le illustrazioni sono state rielaborate a partire dall'anno statistico 2020 rispetto alle versioni degli anni precedenti

Indice

1	Formazione	3
1.1	Diplomi federali nel 2024.....	3
1.2	Diplomi riconosciuti nel 2024.....	4
1.3	Evoluzione dei diplomi dal 2011	5
2	Esercizio della professione	6
2.1	Autorizzazioni all'esercizio della professione rilasciate al 31.12.2024.....	6
2.2	Evoluzione del numero di autorizzazioni all'esercizio della professione rilasciate dal 2014	7
2.3	Evoluzione delle nuove autorizzazioni all'esercizio della professione rilasciate dal 2014.....	8

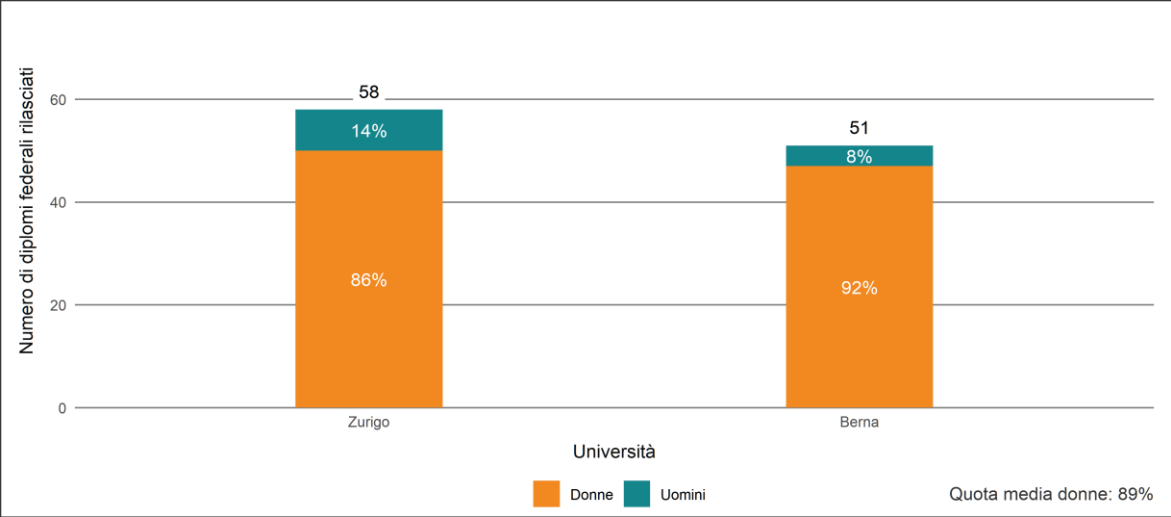
1 Formazione

1.1 Diplomi federali nel 2024

Nel 2024 sono stati rilasciati complessivamente 109 diplomi federali in medicina veterinaria (v. fig. 1).

La quota complessiva di donne che ha ottenuto il diploma federale è stata del 89 %. L'età media all'ottenimento del diploma è stata di 28 anni, mentre in media le donne erano circa 5 anni più giovani dei uomini (27 anni a fronte di 32 anni).

Figura 1: Diplomi federali in medicina veterinaria rilasciati nel 2024, suddivisi per università



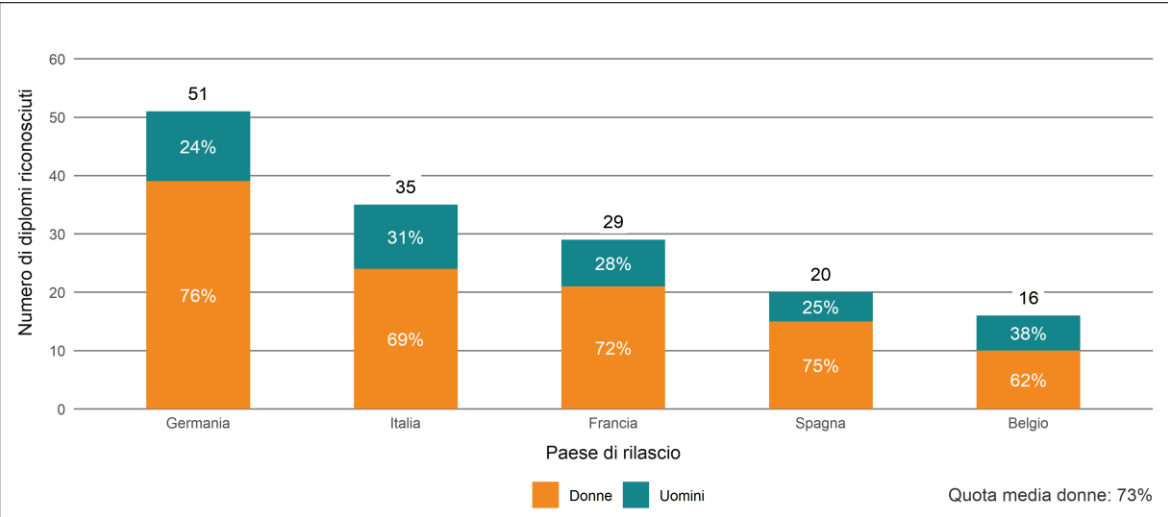
Fonte: Registro delle professioni mediche UFSP

1.2 Diplomi riconosciuti nel 2024

Nel 2024 sono stati riconosciuti complessivamente 201 diplomi in medicina veterinaria. La figura 2 mostra i 5 Paesi che hanno rilasciato più diplomi. Il 75% (151) dei diplomi riconosciuti è stato rilasciato in questi 5 Paesi. Il restante 25% (50) è ripartito tra 16 altri Paesi.

La quota complessiva di donne cui è stato riconosciuto il diploma è stata del 73%. L'età media delle persone con diploma riconosciuto è stata di 33 anni al momento del riconoscimento.

Figura 2: Diplomi in medicina veterinaria riconosciuti nel 2024, 5 Paesi che hanno rilasciato più diplomi



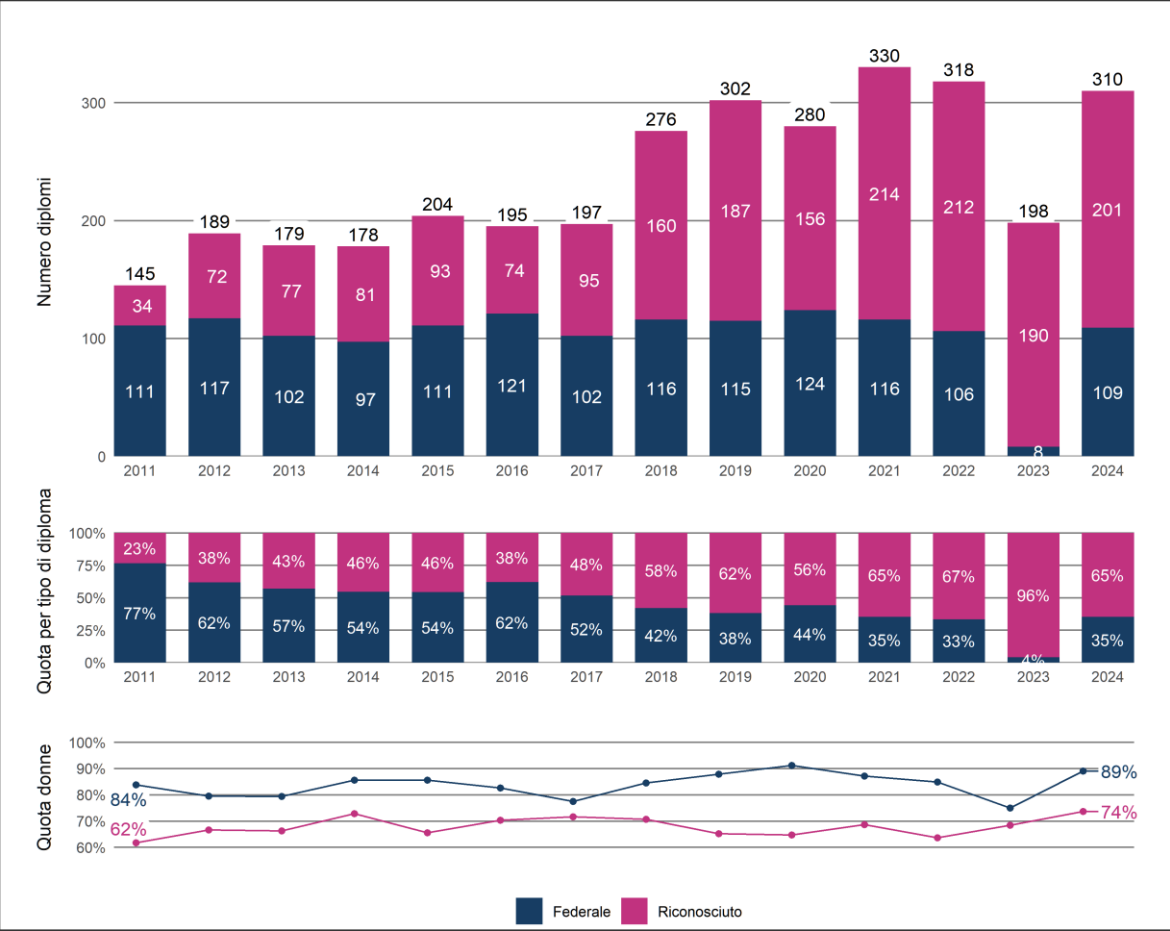
Fonte: Commissione delle professioni mediche

1.3 Evoluzione dei diplomi dal 2011

Dal 2011, le università svizzere hanno rilasciato complessivamente 1455 diplomi federali in medicina veterinaria e la Commissione delle professioni mediche ha riconosciuto 1846 diplomi. La quota di diplomi riconosciuti è aumentata nettamente tra il 2011 e il 2024 (passando dal 23 % al 65 %). Nel 2023 è stato introdotto un nuovo piano di studi nel corso di laurea di medicina veterinaria, che si allunga così di un semestre. L'esame finale avrà luogo tra febbraio e marzo. Questo spiega il numero esiguo di laureati in medicina veterinaria nel 2023, composto esclusivamente dai ripetenti dell'esame. (v. fig. 3).

Dal 2011 la quota di donne varia tra l'80 % e il 90 % per i diplomi federali e tra il 60 % e il 70 % per i diplomi riconosciuti.

Figura 3: Evoluzione dei diplomi federali e riconosciuti in medicina veterinaria dal 2011



Fonte: Registro delle professioni mediche UFSP, Commissione delle professioni mediche

2 Esercizio della professione

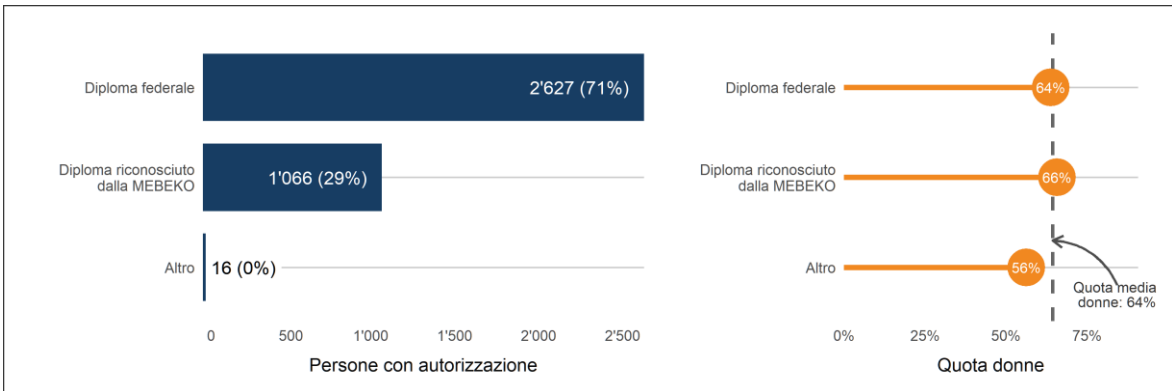
2.1 Autorizzazioni all'esercizio della professione rilasciate al 31.12.2024

Al 31.12.2024, erano iscritti nel MedReg complessivamente 3709 veterinari con autorizzazione all'esercizio della professione sotto la propria responsabilità professionale¹, di cui 948 autorizzati a esercitare in più di un Cantone.

Il 71 % dei veterinari con autorizzazione all'esercizio della professione era in possesso di un diploma federale e il 29 % di un diploma riconosciuto. Il 64 % dei titolari di un'autorizzazione è donna (v. fig. 4).

L'età media dei veterinari con autorizzazione all'esercizio della professione è stata di 47 anni, mentre in media le veterinarie erano circa 10 anni più giovani dei veterinari (44 anni a fronte di 54 anni).

Figura 4: Autorizzazioni all'esercizio della professione rilasciate al 31.12.2024, suddivise per tipo di diploma



Fonte: Registro delle professioni mediche UFSP

¹ Questa espressione sostituisce quella finora utilizzata di «libero esercizio della professione». La modifica è entrata in vigore con la revisione della LPMed del 1° gennaio 2018. La cerchia di persone soggette ad autorizzazione si estende quindi alle persone che esercitano una professione medica come attività economica privata sotto la propria responsabilità professionale, ma non a quelle che esercitano da indipendenti (catene di farmacie, poliambulatori ecc.).

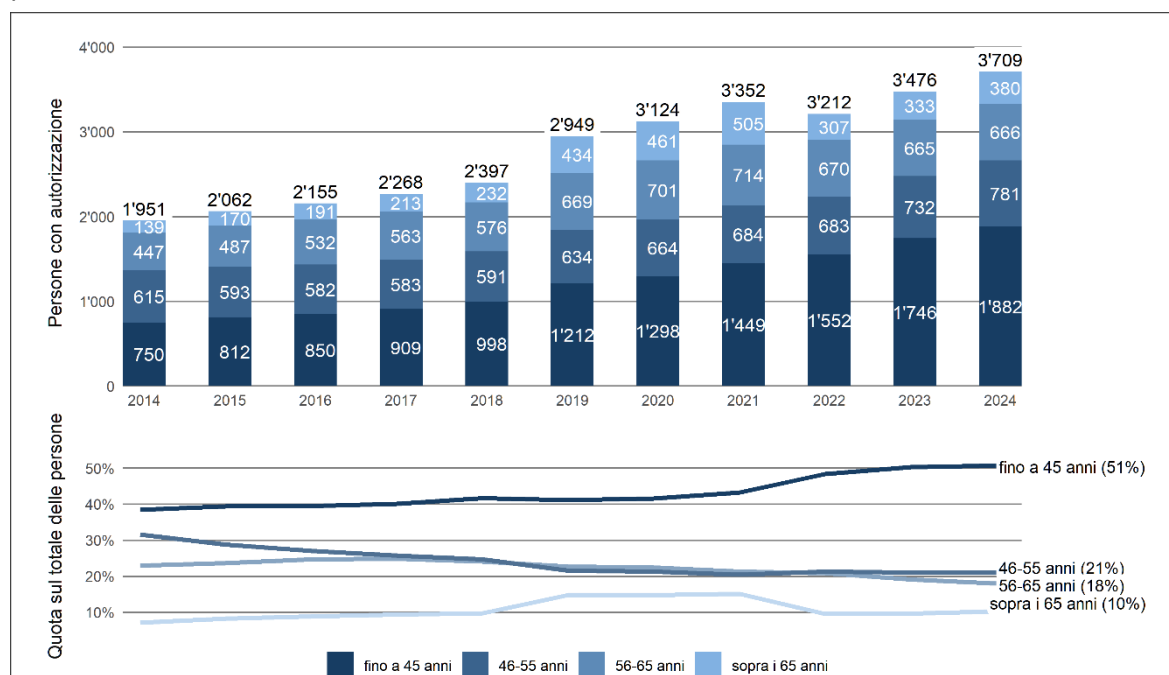
2.2 Evoluzione del numero di autorizzazioni all'esercizio della professione rilasciate dal 2014

Tra il 2014 e il 2024, il numero totale dei veterinari cui è stata rilasciata l'autorizzazione all'esercizio della professione è aumentato del 90 % (passando da 1'951 a 3'709; v. fig. 5).

Negli anni dal 2019 al 2021, diversamente da quanto avvenuto negli anni precedenti e seguenti, sono riportate anche le autorizzazioni all'esercizio della professione inattive. Per questo motivo, l'aumento delle autorizzazioni all'esercizio della professione risulta leggermente superiore per questi anni.

Complessivamente, per ragioni legate al rilevamento, l'età dei titolari delle autorizzazioni è leggermente aumentata negli anni dal 2019 al 2021. Ad aumentare è stata soprattutto la quota delle persone dai 65 anni in su.

Figura 5: Numero di veterinari con autorizzazione all'esercizio della professione dal 2014, suddiviso per età dei titolari



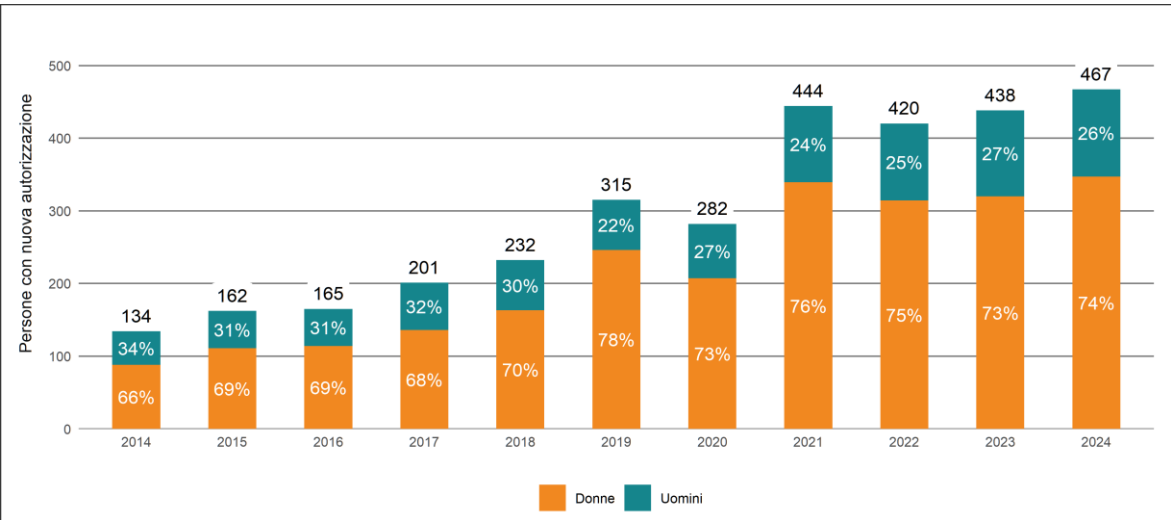
Nota bene: negli anni dal 2019 al 2021, diversamente da quanto avvenuto negli anni precedenti e seguenti, sono riportate anche le autorizzazioni all'esercizio della professione inattive. Ciò spiega il forte aumento del numero di autorizzazioni all'esercizio della professione e della quota di persone dai 65 anni in su tra il 2018 e il 2019 e la diminuzione tra il 2021 e il 2022.
Fonte: Registro delle professioni mediche UFSP

2.3 Evoluzione delle nuove autorizzazioni all'esercizio della professione rilasciate dal 2014

Nel 2024, 467 veterinari hanno ottenuto complessivamente 642 autorizzazioni dalle autorità cantonali. 67 persone hanno ottenuto un'autorizzazione in più di un Cantone. Se si considerano le persone non più autorizzate, nel 2024 risulta un incremento netto di 233 persone.

La figura 6 mostra l'evoluzione del numero di veterinari titolari di una nuova autorizzazione all'esercizio della professione sotto la propria responsabilità professionale dal 2014. A partire dal 1° febbraio 2020, anche le persone che esercitano una professione medica sotto la propria responsabilità professionale e impiegate come dipendenti in studi medici o in farmacie, saranno soggette all'obbligo di autorizzazione. Per questo motivo, nel 2021 l'aumento delle nuove autorizzazioni all'esercizio della professione risulta superiore rispetto agli anni precedenti. La quota di donne è aumentata dal 2014 (nel 2024 è stata del 74 %).

Figura 6: Veterinari titolari di una nuova autorizzazione all'esercizio della professione dal 2014

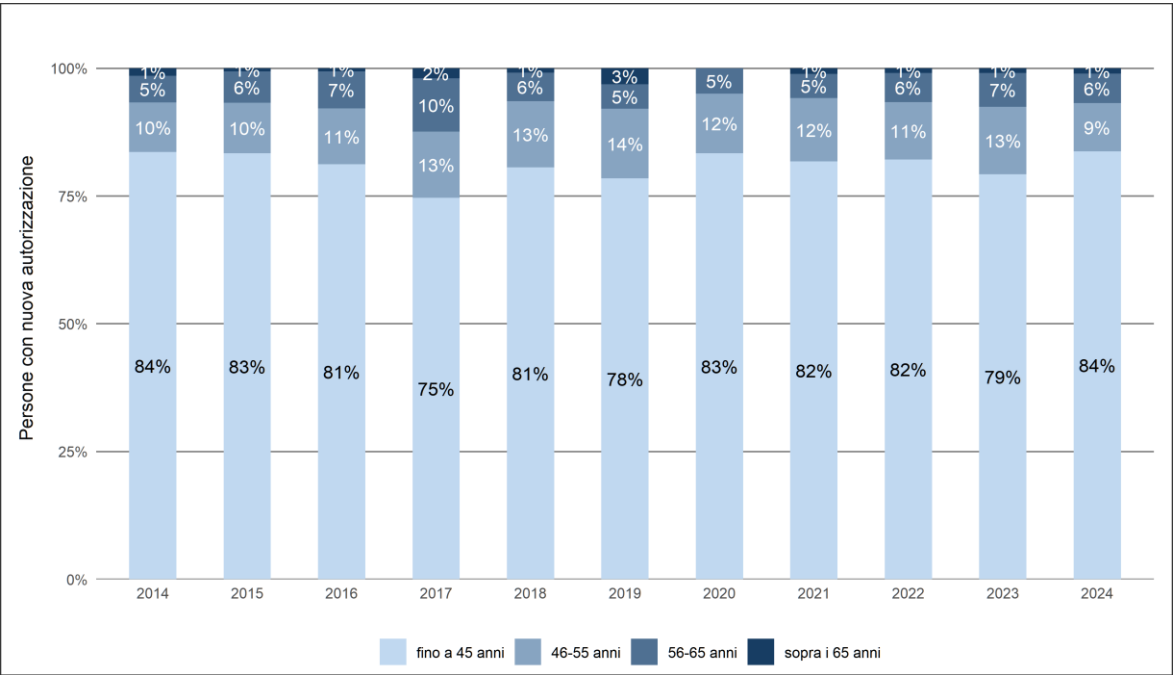


Fonte: Registro delle professioni mediche UFSP

Dei 467 veterinari cui è stata rilasciata un'autorizzazione all'esercizio della professione nel 2024, il 39 % era in possesso di un diploma estero riconosciuto. La maggior parte di essi ha conseguito il diploma in Germania.

L'età dei veterinari titolari di una nuova autorizzazione è rimasta relativamente costante dal 2014 (v. fig. 7). A eccezione del 2017, al momento del rilascio dell'autorizzazione all'esercizio della professione circa l'80 % delle persone era di età pari o inferiore ai 45 anni.

Figura 7: Veterinari titolari di una nuova autorizzazione all'esercizio della professione dal 2014, suddivisi per età



Fonte: Registro delle professioni mediche UFSP