



# Farmacisti 2024

## **Sigla editoriale**

Data: maggio 2025

Contatto: Ufficio federale della sanità pubblica UFSP  
Schwarzenburgstrasse 157, 3003 Berna  
medreg@bag.admin.ch

Redazione: Ufficio di studi di politica del lavoro e politica sociale BASS

Nota: le valutazioni e le illustrazioni sono state rielaborate a partire dall'anno statistico 2020 rispetto alle versioni degli anni precedenti

# Indice

<b>1</b>	<b>Formazione</b>	<b>3</b>
1.1	Diplomi federali nel 2024.....	3
1.2	Diplomi riconosciuti nel 2024.....	4
1.3	Evoluzione dei diplomi dal 2011 .....	5
<b>2</b>	<b>Perfezionamento</b>	<b>6</b>
2.1	Titoli federali di perfezionamento nel 2024 .....	6
2.2	Titoli di perfezionamento riconosciuti nel 2024 .....	7
2.3	Evoluzione dei titoli di perfezionamento dal 2013 .....	7
<b>3</b>	<b>Esercizio della professione</b>	<b>8</b>
3.1	Autorizzazioni all'esercizio della professione rilasciate al 31.12.2024.....	8
3.2	Evoluzione del numero di autorizzazioni all'esercizio della professione rilasciate dal 2014 .....	9
3.3	Evoluzione delle nuove autorizzazioni all'esercizio della professione rilasciate dal 2014.....	10

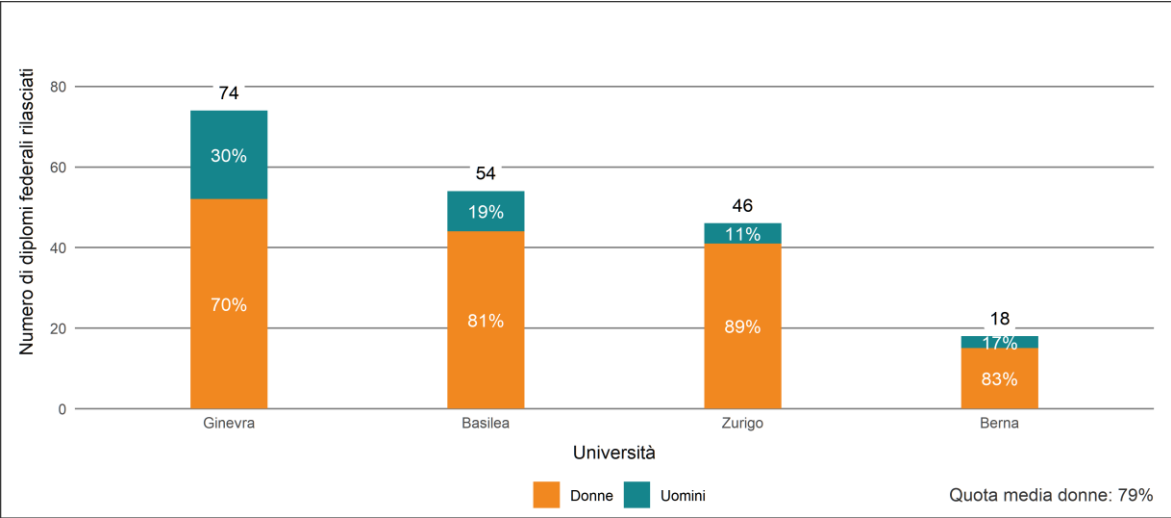
# 1 Formazione

## 1.1 Diplomi federali nel 2024

Nel 2024 sono stati rilasciati complessivamente 192 diplomi federali in farmacia (v. fig. 1).

La quota complessiva di donne che ha ottenuto il diploma federale è stata del 79 %. L'età media all'ottenimento del diploma è stata di 26 anni, senza grandi differenze tra donne e uomini.

**Figura 1:** Diplomi federali in farmacia rilasciati nel 2024, suddivisi per università



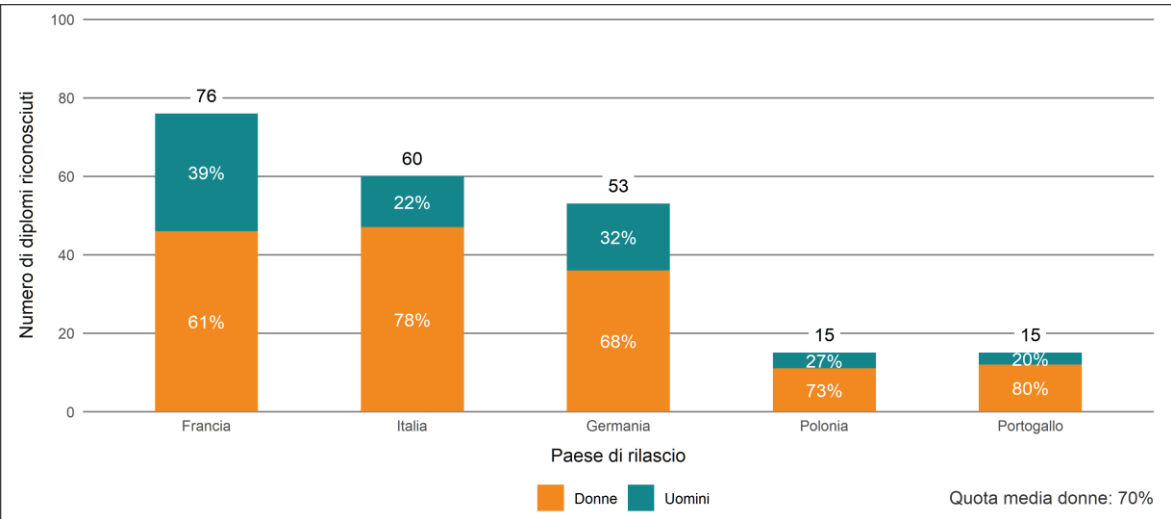
Fonte: Registro delle professioni mediche UFSP

## 1.2 Diplomi riconosciuti nel 2024

Nel 2024 sono stati riconosciuti complessivamente 303 diplomi in farmacia. La figura 2 mostra i 5 Paesi che hanno rilasciato più diplomi. L'73 % (219) dei diplomi riconosciuti è stato rilasciato in questi 5 Paesi. Il restante 27 % (80) è ripartito tra 25 altri Paesi.

La quota complessiva di donne cui è stato riconosciuto il diploma è stata del 70 %. L'età media delle persone con diploma riconosciuto è stata di 35 anni al momento del riconoscimento, e quindi in media di 9 anni superiore rispetto a quella delle persone con diploma federale al momento dell'ottenimento.

**Figura 2:** Diplomi in farmacia riconosciuti nel 2024, 5 Paesi che hanno rilasciato più diplomi



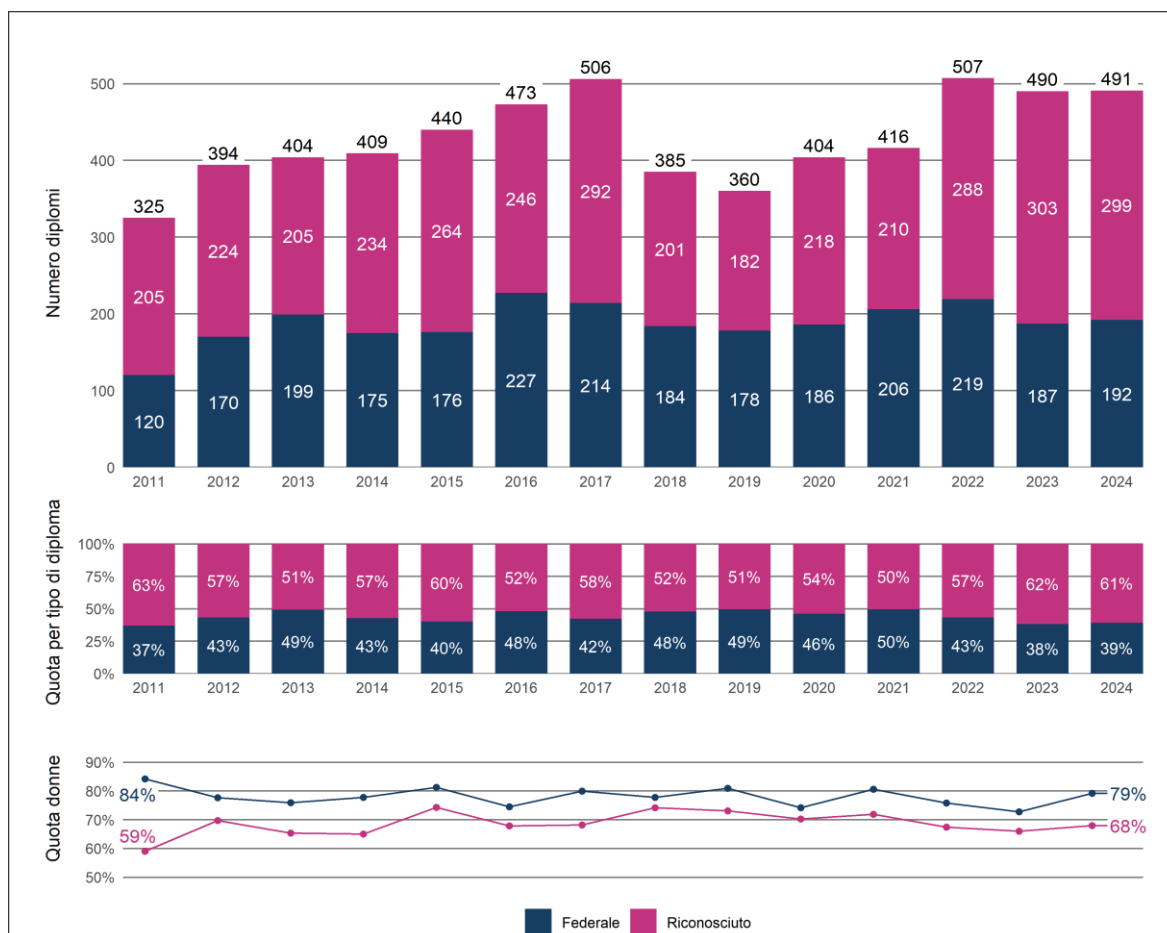
Fonte: Commissione delle professioni mediche

### 1.3 Evoluzione dei diplomi dal 2011

Dal 2011, le università svizzere hanno rilasciato complessivamente 2633 diplomi federali in farmacia e la Commissione delle professioni mediche ha riconosciuto 3371 diplomi. La quota di diplomi riconosciuti varia negli anni, ma è almeno del 50% in tutti gli anni (v. fig. 3).

Anche la quota di donne oscilla da un anno all'altro e per i diplomi federali è diminuita leggermente dal 2011. Per i diplomi riconosciuti, invece, la percentuale di donne è leggermente aumentata nel complesso.

**Figura 3:** Diplomi federali e riconosciuti in farmacia dal 2011



Fonte: Registro delle professioni mediche UFSP, Commissione delle professioni mediche

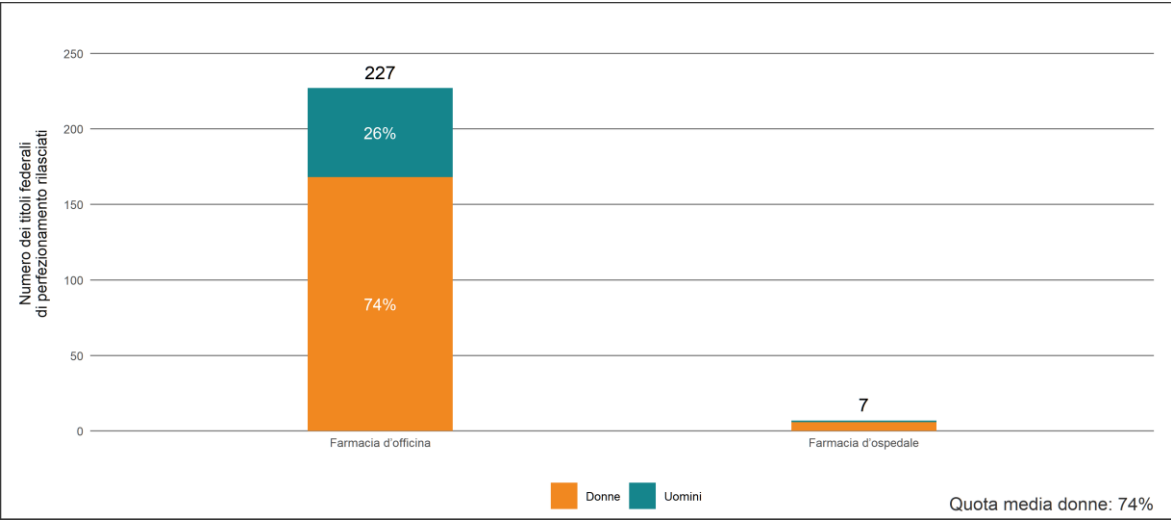
## 2 Perfezionamento

### 2.1 Titoli federali di perfezionamento nel 2024

Nel 2024 sono stati rilasciati complessivamente 234 titoli federali di perfezionamento in farmacia, di cui 227 in farmacia d'officina e 7 in farmacia d'ospedale (v. fig. 4).

La quota complessiva di donne è stata dell'74 %. La quota di donne nella farmacia d'officina è dell'74 %, e nella farmacia d'ospedale sei dei sette (86 %) dei titoli di perfezionamento sono stati assegnati a donne.

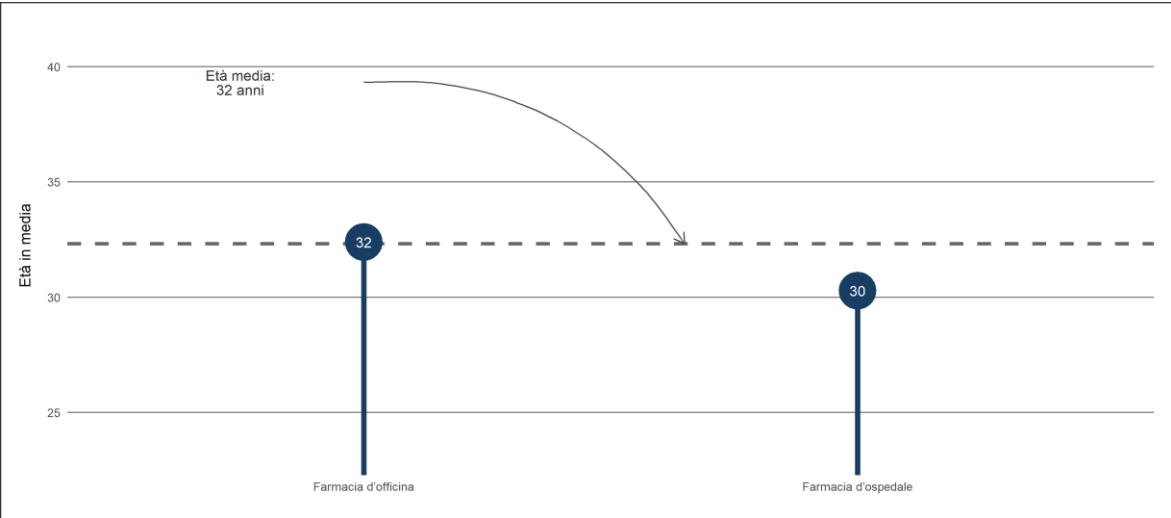
**Figura 4:** Titoli federali di perfezionamento in farmacia rilasciati nel 2024, suddivisi per indirizzo specialistico



Fonte: Registro delle professioni mediche UFSP

Al momento del conseguimento del titolo, i farmacisti in media hanno 32 anni, mentre sono più vecchi di due anni in media quando ottengono il titolo di perfezionamento in farmacia d'officina rispetto alla farmacia d'ospedale (v. fig. 5).

**Figura 5:** Età media al momento del rilascio del titolo federale di perfezionamento, suddivisa per indirizzo specialistico



Fonte: Registro delle professioni mediche UFSP

## 2.2 Titoli di perfezionamento riconosciuti nel 2024

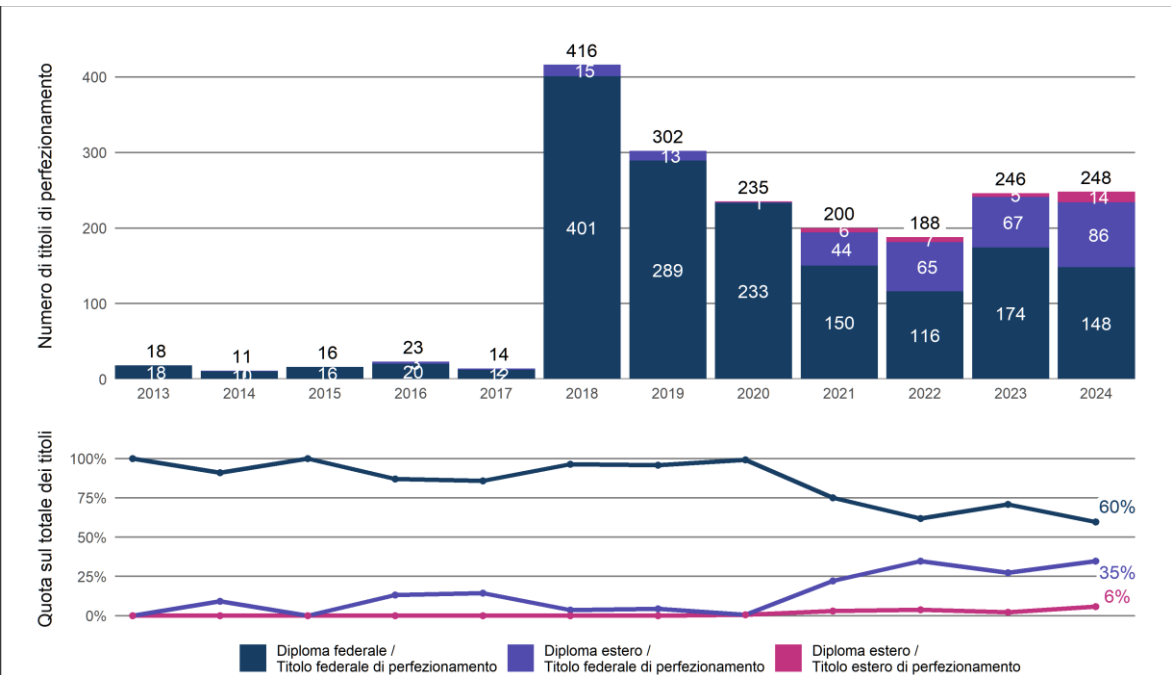
Nel 2024 è stato riconosciuto 11 titoli di perfezionamento in farmacia d'ospedale e 3 titoli di perfezionamento in farmacia d'officina. Dal 2018 è possibile il riconoscimento di titoli di perfezionamento in farmacia.

## 2.3 Evoluzione dei titoli di perfezionamento dal 2013

La figura 6 mostra l'evoluzione dei titoli di perfezionamento rilasciati e riconosciuti annualmente, suddivisi per provenienza del diploma in 3 gruppi. Sull'intero periodo in rassegna, la maggior parte dei titoli federali di perfezionamento sono stati rilasciati a persone in possesso di un diploma federale. Dal 2021, gli titoli federale di perfezionamento con un diploma estero è aumentato (nel 2024: 86 persone o il 35 % dei titoli di perfezionamento).

Il forte aumento dei titoli di perfezionamento nel 2018 è riconducibile all'introduzione dell'obbligo di perfezionamento per i farmacisti, entrato in vigore con la revisione della LPMed il 1° gennaio 2018. A partire da questa data, i farmacisti che desiderano esercitare la loro professione come attività economica privata sotto la propria responsabilità professionale devono essere in possesso di un titolo federale di perfezionamento.

**Figura 6:** Titoli di perfezionamento federali ed esteri, suddivisi per provenienza del diploma dal 2013



Fonte: Registro delle professioni mediche UFSP

### 3 Esercizio della professione

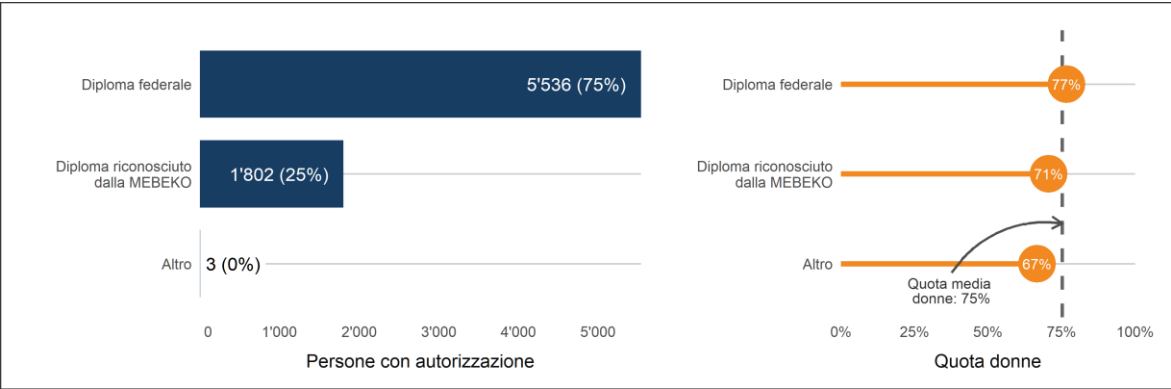
#### 3.1 Autorizzazioni all'esercizio della professione rilasciate al 31.12.2024

Al 31.12.2024, erano iscritti nel MedReg complessivamente 7341 farmacisti con autorizzazione all'esercizio della professione sotto la propria responsabilità professionale<sup>1</sup>, di cui 2205 autorizzati a esercitare in più di un Cantone.

Il 75 % dei farmacisti con autorizzazione all'esercizio della professione era in possesso di un diploma federale e il 25 % di un diploma riconosciuto. Il 75 % dei titolari di un'autorizzazione è donna (v. fig. 7).

L'età media dei farmacisti con autorizzazione all'esercizio della professione è stata di 50 anni, mentre in media le farmaciste sono circa 4 anni più giovani dei farmacisti (49 anni a fronte di 53 anni).

**Figura 7:** Autorizzazioni all'esercizio della professione rilasciate al 31.12.2024, suddivise per tipo di diploma



Fonte: Registro delle professioni mediche UFSP

<sup>1</sup> Questa espressione sostituisce quella finora utilizzata di «libero esercizio della professione». La modifica è entrata in vigore con la revisione della LPMed del 1° gennaio 2018. La cerchia di persone soggette ad autorizzazione si estende quindi alle persone che esercitano una professione medica come attività economica privata sotto la propria responsabilità professionale, ma non a quelle che esercitano da indipendenti (catene di farmacie, poliambulatori ecc.).



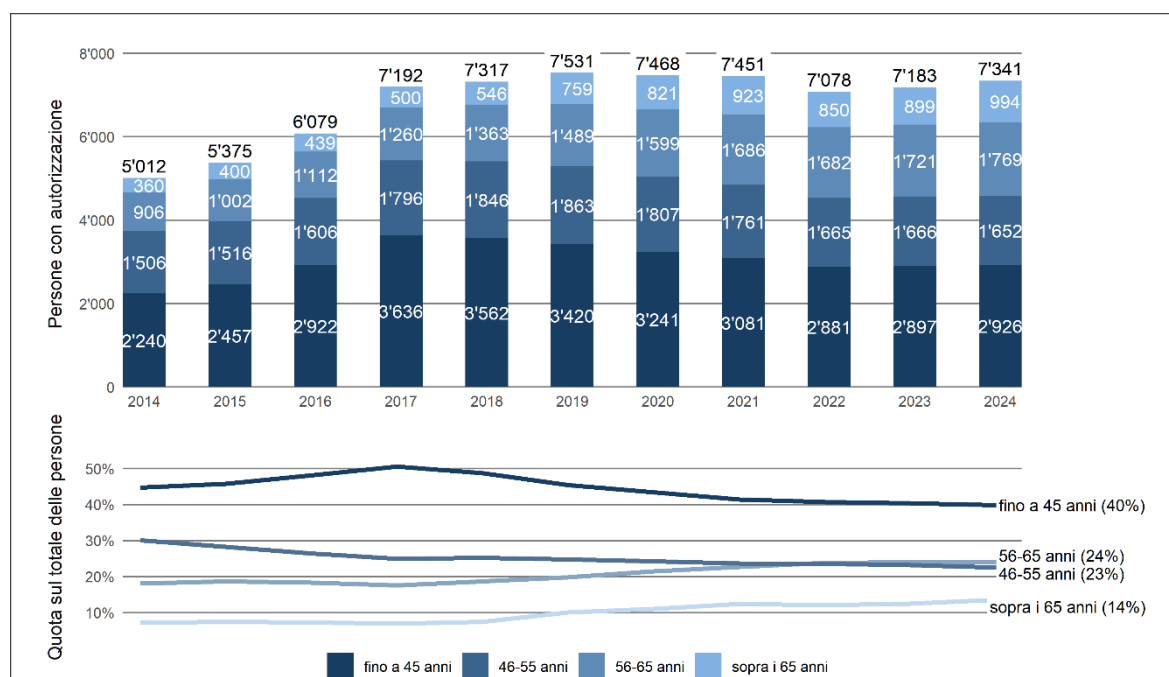
## 3.2 Evoluzione del numero di autorizzazioni all'esercizio della professione rilasciate dal 2014

Tra il 2014 e il 2024, il numero totale dei farmacisti cui è stata rilasciata l'autorizzazione all'esercizio della professione è aumentato del 46 % (passando da 5012 a 7341; v. fig. 8).

Negli anni dal 2019 al 2021, diversamente da quanto avvenuto negli anni precedenti e seguenti, sono riportate anche le autorizzazioni all'esercizio della professione inattive. Per questo motivo, l'aumento delle autorizzazioni all'esercizio della professione risulta leggermente superiore per questi anni.

Complessivamente l'età dei titolari delle autorizzazioni è leggermente aumentata. A diminuire è stata soprattutto la quota delle persone fino ai 45 anni.

**Figura 8:** Numero di farmacisti con autorizzazione all'esercizio della professione dal 2014, suddiviso per età dei titolari



Nota bene: negli anni dal 2019 al 2021, diversamente da quanto avvenuto negli anni precedenti e seguenti, sono riportate anche le autorizzazioni all'esercizio della professione inattive. Ciò spiega il forte aumento del numero di autorizzazioni all'esercizio della professione e della quota di persone dai 65 anni in su tra il 2018 e il 2019 e la diminuzione tra il 2021 e il 2022. L'aumento maggiore del numero delle autorizzazioni all'esercizio della professione negli anni 2016 e 2017 potrebbe essere correlato all'introduzione dell'obbligo di perfezionamento per farmacisti, entrato in vigore il 1° gennaio 2018 con la revisione della LPMed.

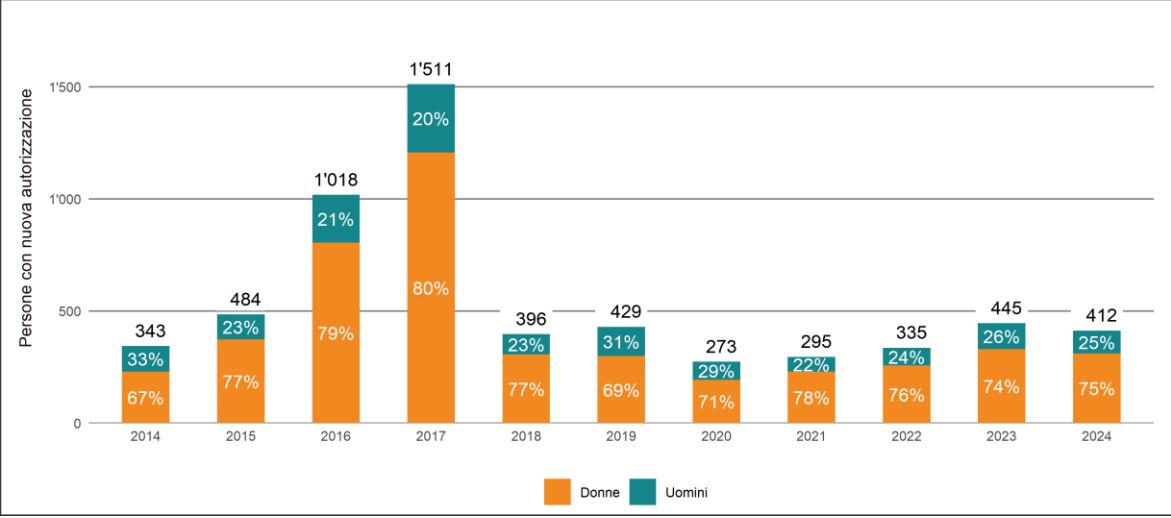
Fonte: Registro delle professioni mediche UFSP

### 3.3 Evoluzione delle nuove autorizzazioni all'esercizio della professione rilasciate dal 2014

Nel 2024, 412 farmacisti hanno ottenuto complessivamente 565 autorizzazioni dalle autorità cantonali. 68 persone hanno ottenuto un'autorizzazione in più di un Cantone. Se si considerano le persone non più autorizzate, nel 2024 risulta un incremento netto di 158 persone.

La figura 9 mostra l'evoluzione del numero dei farmacisti titolari di una nuova autorizzazione all'esercizio della professione sotto la propria responsabilità professionale dal 2014. Il forte incremento del numero delle autorizzazioni negli anni 2016 e 2017 potrebbe essere correlato all'introduzione dell'obbligo di perfezionamento per farmacisti, entrato in vigore il 1° gennaio 2018 con la revisione della LPMed. Rispetto al 2014, la quota di donne è aumentata leggermente (nel 2024 è stata del 75 %).

**Figura 9:** Farmacisti titolari di una nuova autorizzazione all'esercizio della professione dal 2014

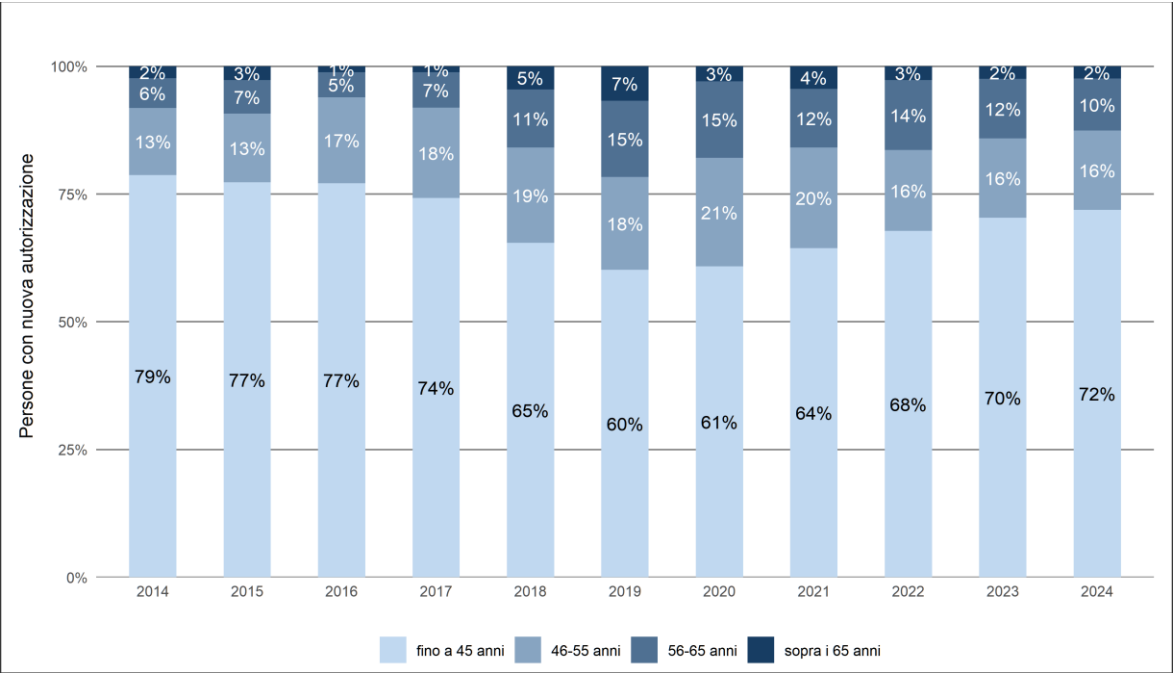


Fonte: Registro delle professioni mediche UFSP

Dei 412 farmacisti cui è stata rilasciata una nuova autorizzazione all'esercizio della professione nel 2024, il 33 % era in possesso di un diploma estero riconosciuto. La maggior parte di essi ha conseguito il diploma in Germania.

L'età dei farmacisti titolari di una nuova autorizzazione è leggermente aumentata dal 2018 (v. fig. 10).

**Figura 10:** Farmacisti titolari di una nuova autorizzazione all'esercizio della professione dal 2014, suddivisi per età



Fonte: Registro delle professioni mediche UFSP