



# Scheda informativa

Data:

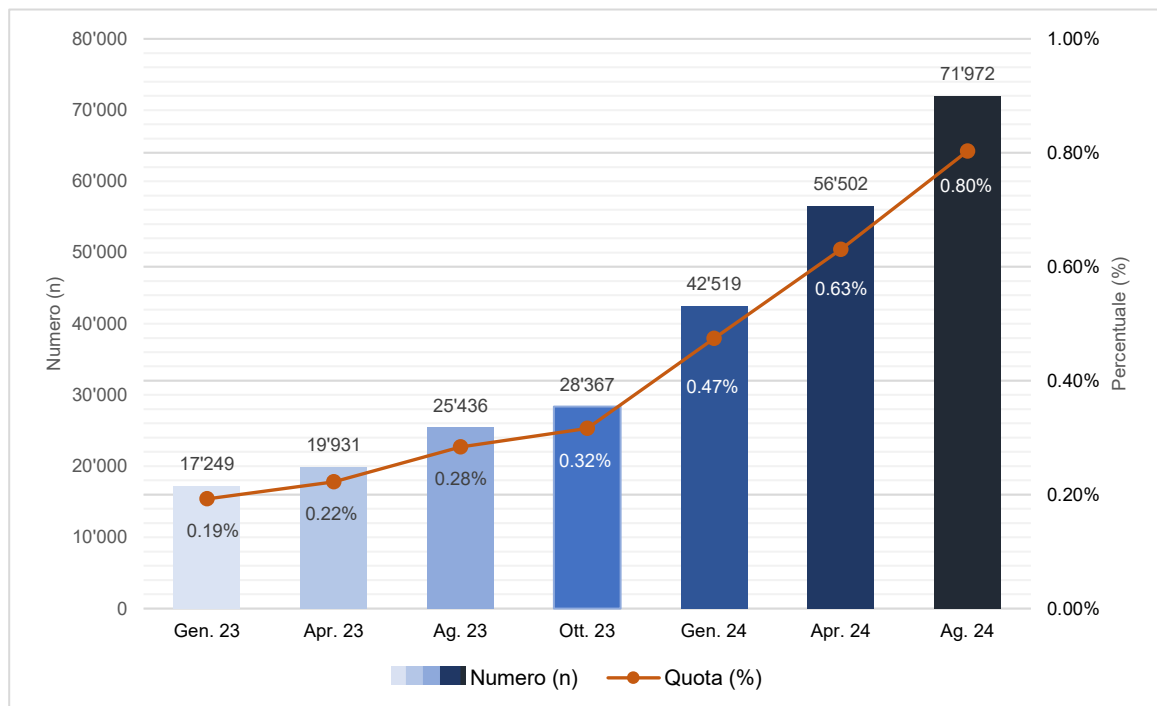
27 settembre 2024

## La cartella informatizzata del paziente in cifre

Dal 2022, sono state aperte circa 72 000 cartelle informatizzate del paziente (CIP) presso i sette offerenti di CIP certificati, le cosiddette comunità di riferimento (stato agosto 2024). La Svizzera occidentale e i Cantoni di Argovia, Zurigo, Zugo, Basilea Città e Berna hanno registrato il maggior numero di CIP aperte in proporzione alla loro popolazione residente.

### Numero di CIP aperte

**Figura 1: Evoluzione del numero e della quota (in %) di persone in possesso di una CIP in Svizzera e quota di persone in possesso di una CIP in proporzione alla popolazione residente, 2023–2024**



Fonte: UCC – Aperture CIP; stato dei dati: agosto 2024

### Per approfondimenti:

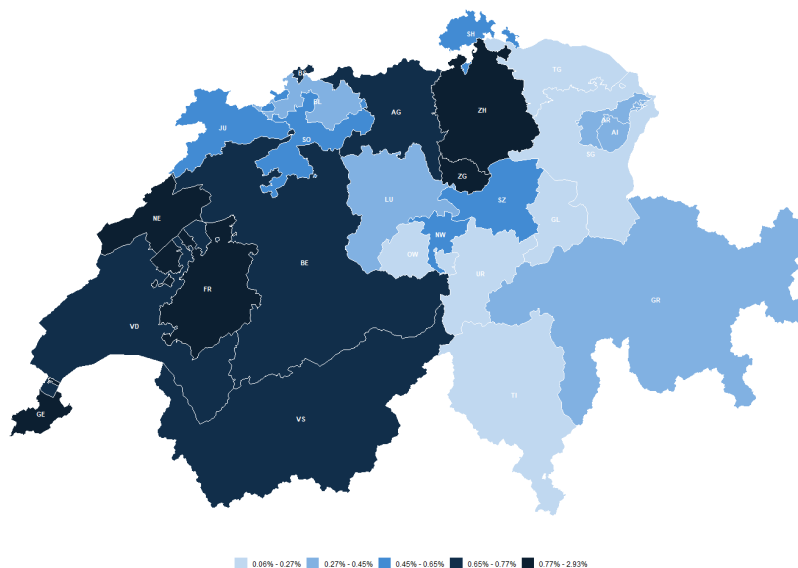
Ufficio federale della sanità pubblica, Comunicazione, [www.ufsp.admin.ch](http://www.ufsp.admin.ch)

La presente pubblicazione è disponibile anche in tedesco e francese.

**Figura 2: Quota di CIP aperte in proporzione alla popolazione residente per Cantone, luglio 2023 – luglio 2024**

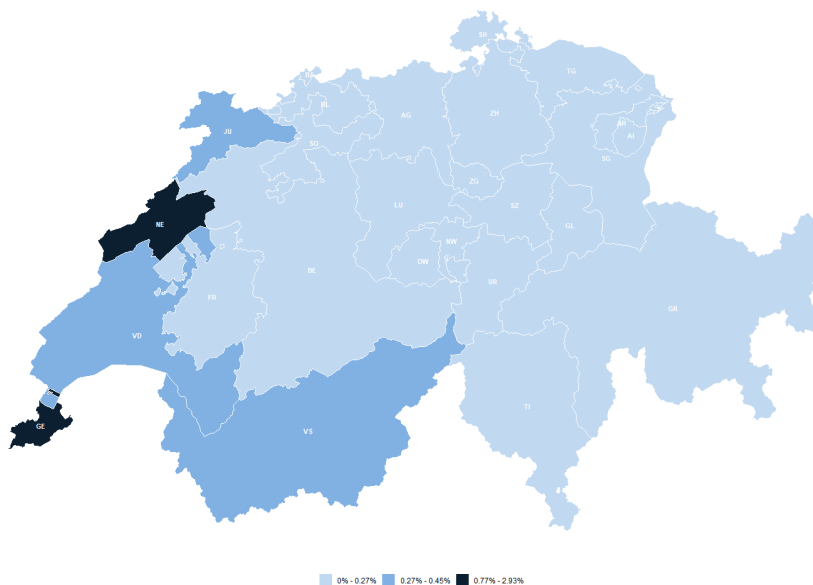
CT	CIP aperte per Cantone (n)	Quota di CIP aperte in proporzione alla popolazione residente per Cantone (%)
NE	5'222	2.929%
GE	12'753	2.432%
ZG	1'199	0.905%
ZH	12'531	0.781%
FR	2'632	0.771%
AG	5'438	0.748%
VD	6'245	0.738%
BS	1'407	0.703%
BE	7'357	0.692%
VS	2'520	0.689%
SO	1'676	0.584%
JU	415	0.557%
SH	410	0.471%
SZ	783	0.468%
NW	204	0.453%
BL	1'339	0.448%
GR	763	0.372%
AR	188	0.333%
AI	52	0.314%
LU	1'216	0.281%
TG	780	0.264%
GL	104	0.247%
SG	1'309	0.245%
TI	610	0.171%
UR	27	0.071%
OW	24	0.061%

**Luglio 2024**



CT	CIP aperte per Cantone (n)	Quota di CIP aperte in proporzione alla popolazione residente per Cantone (%)
GE	9'571	1.825%
NE	2'971	1.666%
VD	3'361	0.397%
JU	223	0.299%
VS	1'054	0.288%
FR	480	0.141%
AG	949	0.131%
TI	413	0.115%
GR	230	0.112%
BE	867	0.082%
GL	31	0.074%
AI	10	0.060%
BS	93	0.046%
AR	22	0.039%
ZH	591	0.037%
SO	85	0.030%
BL	67	0.022%
ZG	25	0.019%
SZ	30	0.018%
TG	52	0.018%
SG	94	0.018%
LU	65	0.015%
NW	6	0.013%
SH	11	0.01%
OW	2	0.01%
UR	1	0.00%

**Luglio 2023**



**Fonte:** UFSP – Dati operativi delle comunità e delle comunità di riferimento; rilevamento effettuato a cadenza trimestrale a gennaio, aprile, luglio e ottobre – Stato dei dati: luglio 2024 (grafico/tabella superiore), luglio 2023 (grafico/tabella inferiore) e UST – Statistiche relative al sistema sanitario; stato dei dati: agosto 2024

**Per approfondimenti:**

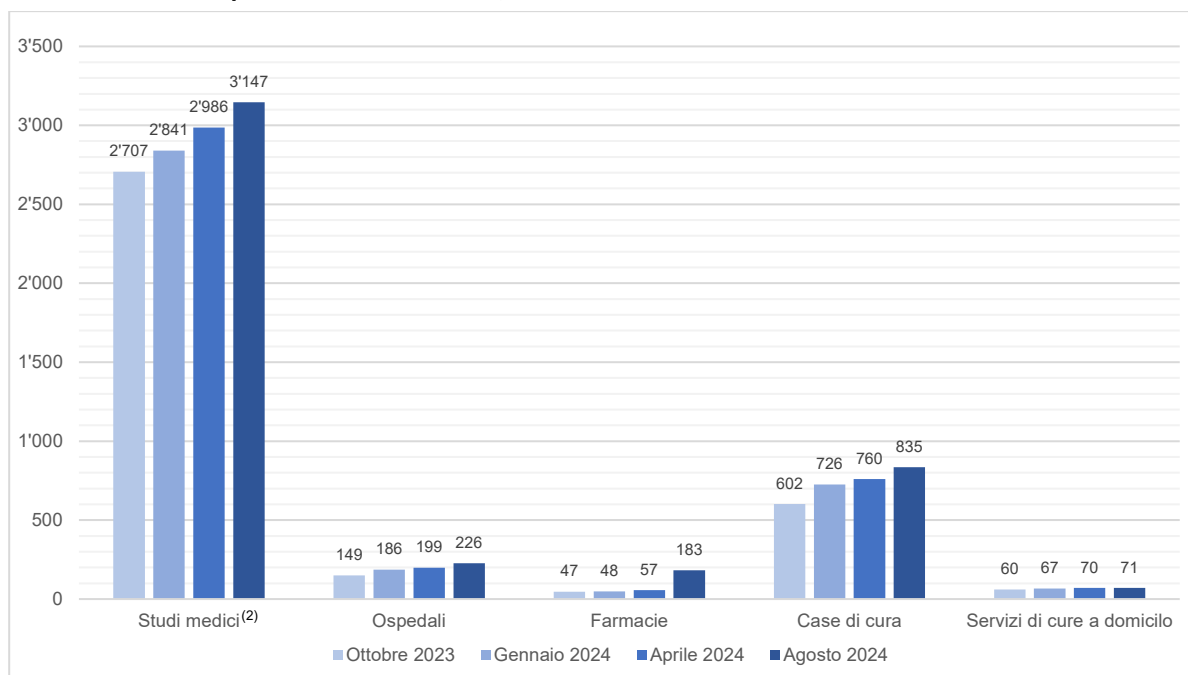
Ufficio federale della sanità pubblica, Comunicazione, [www.ufsp.admin.ch](http://www.ufsp.admin.ch)

La presente pubblicazione è disponibile anche in tedesco e francese.

## Strutture sanitarie che hanno aderito alla CIP

Le strutture sanitarie sono suddivise in strutture che sono legalmente tenute ad aderire alla CIP (ospedali, case di cura e studi medici recentemente autorizzati) e strutture che vi aderiscono volontariamente (studi medici esistenti, farmacie e servizi di cure a domicilio). Ad eccezione delle organizzazioni di cure a domicilio, il numero di strutture sanitarie aderenti alla CIP è in continuo aumento dall'ottobre 2023. Ad agosto 2024, hanno aderito alla CIP 226 ospedali (~82 %), 835 case di cura (~57 %), 3'147 studi medici (~18 %), 183 farmacie (~10 %) e 7 servizi di cure a domicilio (~3 %).

**Figura 3: Evoluzione del numero di strutture sanitarie che hanno aderito alla CIP <sup>(1)</sup> in Svizzera, in base al tipo di struttura sanitaria, 2023–2024**



**Tabella 1: Evoluzione del numero di strutture sanitarie che hanno aderito alla CIP in Svizzera, 2023–2024 (valore attuale e cifra complessiva UST)**

	Studi medici <sup>(2)</sup>				Ospedali				Farmacie				Case di cura <sup>(3)</sup>				Servizi di cure a domicilio <sup>(3)</sup>			
	Ott. 23	Gen. 24	Apr. 24	Ag. 24	Ott. 23	Gen. 24	Apr. 24	Ag. 24	Ott. 23	Gen. 24	Apr. 24	Ag. 24	Ott. 23	Gen. 24	Apr. 24	Ag. 24	Ott. 23	Gen. 24	Apr. 24	Ag. 24
Numero di strutture sanitarie che hanno aderito alla CIP (valore attuale)	2'707	2'841	2'986	3'147	149	186	199	226	47	48	57	183	602	726	760	835	60	67	70	71
Numero complessivo in base alle cifre dell'UST	17'233	17'233	17'233	17'233	276	278	277	277	1844	1839	1839	1839	1'543	1'475	1'475	1'475	2'613	2'724	2'724	2'724

**Fonte:** UFSP – Dati provenienti dall'Health Provider Directory (HPD); stato dei dati: agosto 2024 e dall'UST – Statistiche sul settore sanitario; stato dei dati: a seconda della statistica di riferimento – da settembre a novembre 2023

### Osservazioni:

- <sup>(1)</sup> Indicazione per la valutazione: si è tenuto conto soltanto delle strutture sanitarie affiliate a una comunità o a una comunità di riferimento e che sono collegate con uno o più professionisti della salute nell'Health Provider Directory.
- <sup>(2)</sup> Medici liberi professionisti, che vi hanno aderito volontariamente, e medici liberi professionisti appena autorizzati, che sono tenuti per legge ad aderire alla CIP.
- <sup>(3)</sup> La cifra complessiva si riferisce alle statistiche pubblicate dall'UST. La definizione di aziende su cui si basa il presente rilevamento non corrisponde alla definizione delle categorie «case di cura» e «servizi di cure a domicilio» dei dati provenienti dall'HPD, per tanto il valore è soltanto approssimativo.

### Per approfondimenti:

Ufficio federale della sanità pubblica, Comunicazione, [www.ufsp.admin.ch](http://www.ufsp.admin.ch)

La presente pubblicazione è disponibile anche in tedesco e francese.

### **La cartella informatizzata del paziente (CIP)**

La cartella informatizzata del paziente (CIP) è un archivio elettronico di documenti e dati con informazioni importanti sulla salute dei pazienti. Questi ultimi possono aprirne una propria presso un offerente di CIP, detto anche comunità di riferimento, e disporre così di un'area riservata sicura per i propri dati sanitari. L'utilizzo della CIP è gratuito per la popolazione. I professionisti della salute utilizzano le informazioni mediche contenute nella CIP nell'ambito delle consultazioni e la completano regolarmente con informazioni aggiornate sulle cure. La CIP permette di aumentare la qualità delle cure mediche, di migliorare i processi terapeutici, di accrescere la sicurezza dei pazienti e l'efficienza del sistema sanitario, nonché di promuovere la competenza sanitaria dei pazienti.

#### **Per approfondimenti:**

Ufficio federale della sanità pubblica, Comunicazione, [www.ufsp.admin.ch](http://www.ufsp.admin.ch)

La presente pubblicazione è disponibile anche in tedesco e francese.