



Chiropraticiens 2024

Impressum

Date :	mai 2025
Contact :	Office fédéral de la santé publique OFSP Schwarzenburgstrasse 157, 3003 Berne medreg@bag.admin.ch
Rédaction :	Bureau d'études de politique du travail et de politique sociale BASS
Remarque :	les évaluations et les présentations ont été révisées à partir de l'année statistique 2020 par rapport aux versions des années précédentes.

Sommaire

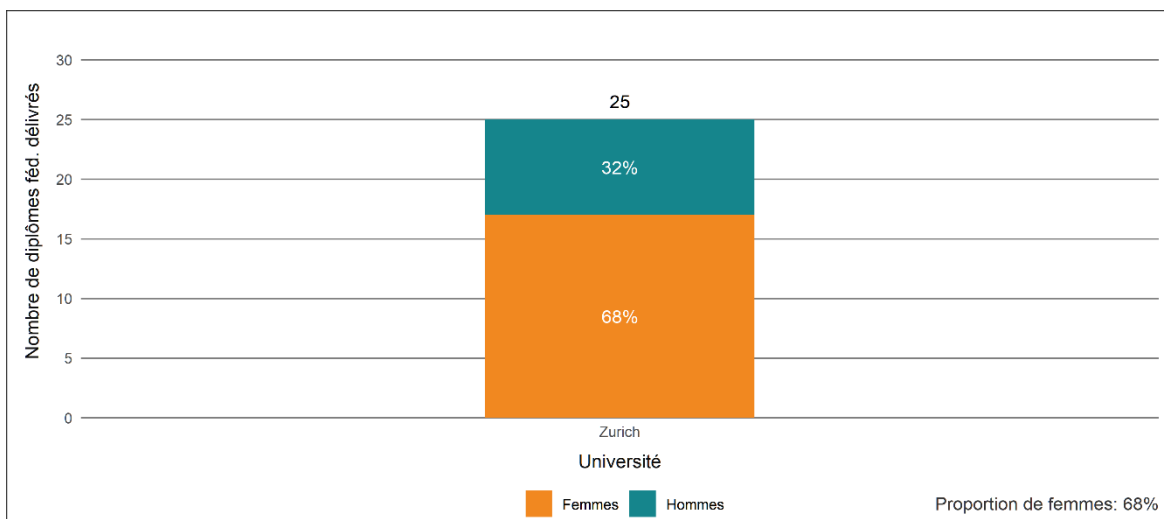
1	Formation	3
1.1	Titres fédéraux délivrés en 2024	3
1.2	Diplômes reconnus en 2024.....	3
1.3	Évolution des diplômes depuis 2011	3
2	Formation postgrade	4
2.1	Titres postgrades fédéraux délivrés en 2024.....	4
2.2	Titres postgrades reconnus en 2024	4
2.3	Évolution des titres postgrades depuis 2011	5
3	Autorisations de pratiquer	6
3.1	Autorisations de pratiquer délivrées au 31.12.2024.....	6
3.2	Évolution du nombre d'autorisations de pratiquer délivrées depuis 2014	7
3.3	Évolution des nouvelles autorisations de pratiquer depuis 2014.....	8

1 Formation

1.1 Titres fédéraux délivrés en 2024

25 titres fédéraux de chiropratique ont été délivrés en 2024 (cf. figure 1). L'âge moyen des étudiants au moment de passer leur diplôme était de 27 ans.

Figure 1 : Répartition des titres fédéraux de chiropratique en 2024 selon l'université



Source : Registre des professions médicales OFSP

1.2 Diplômes reconnus en 2024

Les diplômes en chiropratique peuvent être reconnus depuis 2007. Jusqu'à présent, seuls 3 diplômes en chiropratique ont été reconnus (2 en 2009 et 1 en 2013).

1.3 Évolution des diplômes depuis 2011

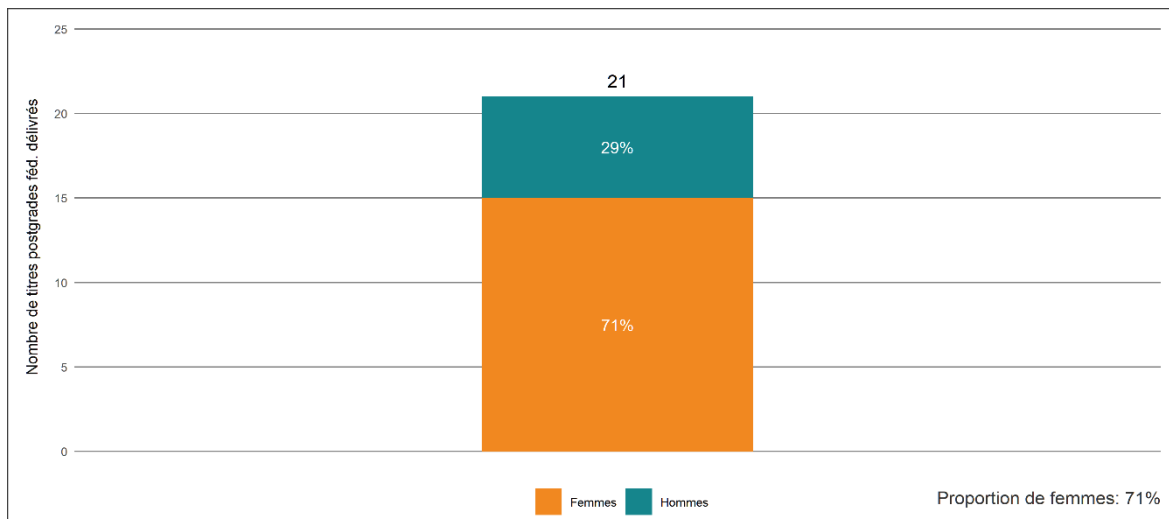
Aucune évaluation relative à l'évolution du diplôme n'est disponible.

2 Formation postgrade

2.1 Titres postgrades fédéraux délivrés en 2024

En 2024, 21 titres postgrades fédéraux ont été octroyés en chiropratique (cf. figure 2). L'âge moyen des chiropraticiens au moment d'obtenir le titre était de 30 ans. Les 21 titres postgrades fédéraux ont été octroyés à des personnes titulaires d'un diplôme fédéral.

Figure 2 : Titres postgrades fédéraux en chiropratique en 2024, par sexe



Source : Registre des professions médicales OFSP

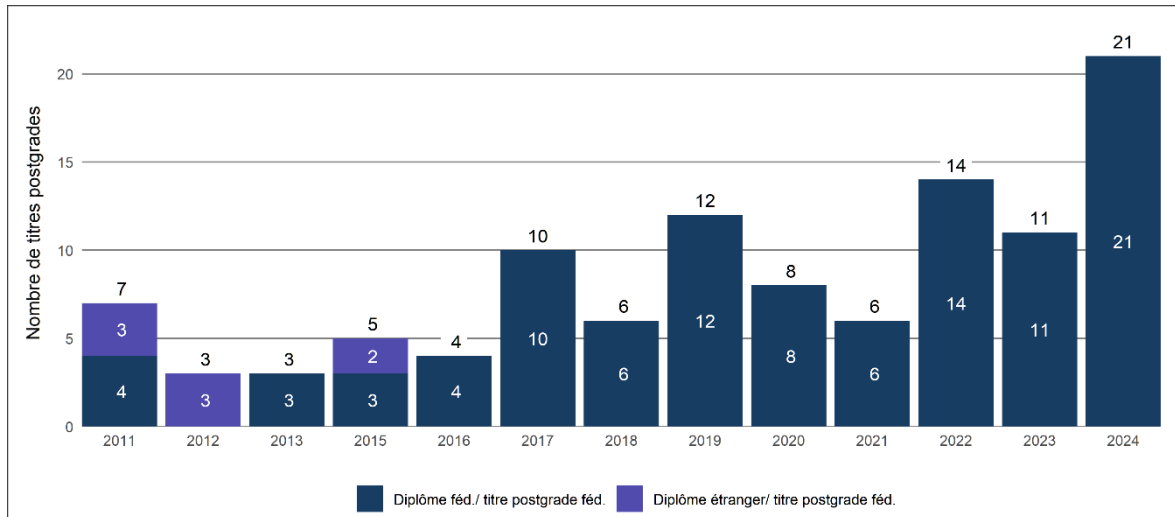
2.2 Titres postgrades reconnus en 2024

Le titre de formation postgrade en chiropratique spécialisée peut être reconnu depuis 2007. Toutefois, aucun titre de formation postgrade étranger en chiropratique n'a été reconnu jusqu'à présent.

2.3 Évolution des titres postgrades depuis 2011

Depuis 2011, 110 titres postgrades fédéraux en chiropratiques ont été octroyés. La figure 3 illustre l'évolution des titres postgrades délivrés et reconnus (aucun jusqu'à présent) chaque année, selon l'origine du diplôme en 2 groupes. Depuis 2016, les titres postgrades ont uniquement été décernés à des personnes titulaires d'un diplôme fédéral.

Figure 3 : Titres fédéraux et étrangers depuis 2011, par origine du diplôme



Source : Registre des professions médicales OFSP

3 Autorisations de pratiquer

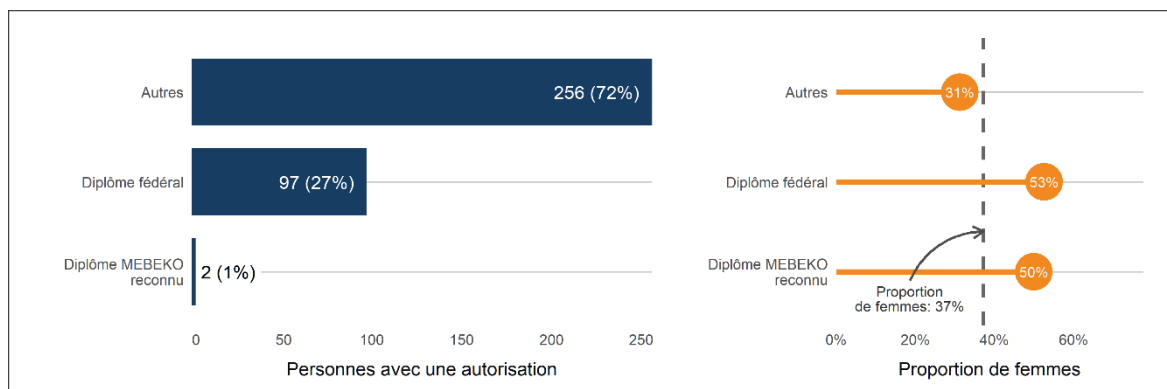
3.1 Autorisations de pratiquer délivrées au 31.12.2024

Au 31 décembre 2024, 355 chiropraticiens au bénéfice d'une autorisation de pratiquer sous leur propre responsabilité professionnelle¹ étaient enregistrés dans le MedReg, 44 d'entre eux disposant d'une autorisation dans plus d'un canton.

27 % des chiropraticiens ayant obtenu une autorisation de pratiquer étaient titulaires d'un diplôme fédéral. Avant 2007, aucun diplôme fédéral n'était disponible pour les chiropraticiens. Des diplômes intercantonaux ont été octroyés (diplôme du type « autres »). La majorité (72 %) est titulaire d'un diplôme du type « autres ». Les femmes représentent 37 % des titulaires d'une autorisation (cf. figure 4).

L'âge moyen des chiropraticiens titulaires d'une autorisation de pratiquer est de 53 ans, les femmes (47 ans) étant en moyenne 10 ans plus jeunes que les hommes (57 ans).

Figure 4 : Répartition des autorisations de pratiquer au 31.12.2024, par type de diplôme



Source : Registre des professions médicales OFSP

¹ Ce terme remplace l'ancienne notion d'activité « indépendante ». La modification est entrée en vigueur le 1^{er} janvier 2018 lors de la révision de la loi sur les professions médicales. Le groupe de personnes soumises à une autorisation de pratiquer est ainsi élargi aux professionnels de la santé qui travaillent dans le secteur privé sous leur propre responsabilité professionnelle mais qui ne sont pas indépendants (chaînes de pharmacie, groupes de cabinets, etc.).

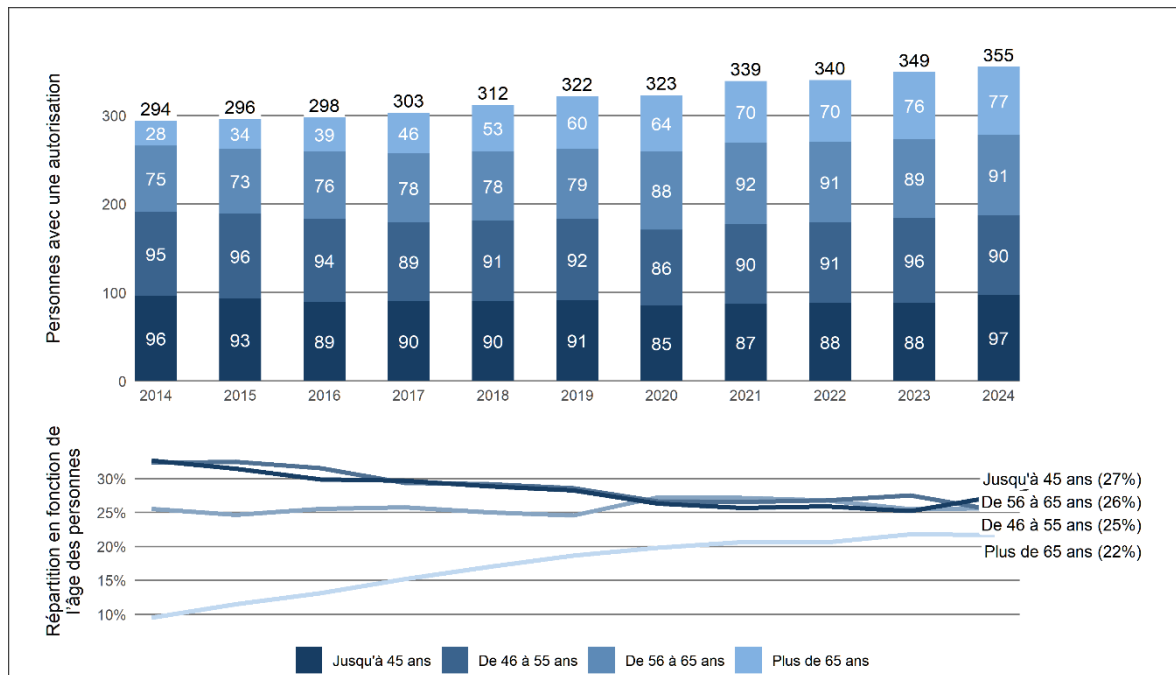
3.2 Évolution du nombre d'autorisations de pratiquer délivrées depuis 2014

Le nombre d'autorisations de pratiquer délivrées a augmenté de 21 % entre 2014 et 2024 (de 294 à 355 ; cf. figure 5).

Pour les années 2019 à 2021, les autorisations de pratiquer délivrées inactives sont également signalées, contrairement aux années précédentes et suivantes. C'est pourquoi l'augmentation du nombre d'autorisations de pratiquer est plus importante pour les années 2019 à 2021.

La pyramide des âges des titulaires d'une autorisation de pratiquer a affiché une hausse générale. Le nombre de titulaires âgés de 65 ans et plus a augmenté, en partie suite à l'enquête.

Figure 5 : Nombre de chiropraticiens titulaires d'une autorisation de pratiquer depuis 2014 selon l'âge



Remarques : Pour les années 2019 à 2021, les autorisations de pratiquer délivrées inactives sont également signalées, contrairement aux années précédentes et suivantes, ce qui explique la forte hausse du nombre d'autorisations de pratiquer et des titulaires de 65 ans et plus entre 2018 et 2019.

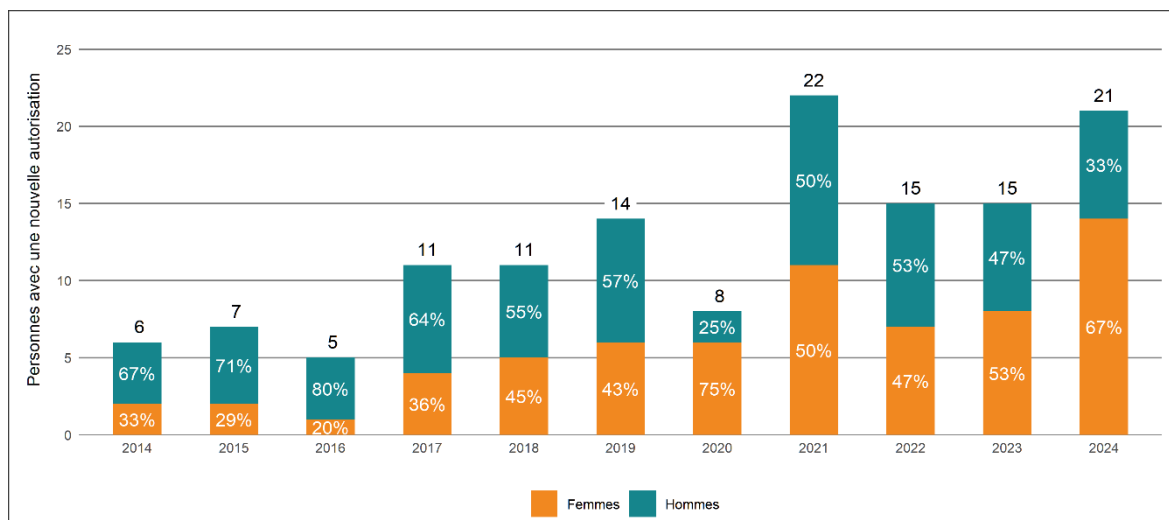
Source : Registre des professions médicales OFSP

3.3 Évolution des nouvelles autorisations de pratiquer depuis 2014

En 2024, 21 chiropraticiens ont obtenu 26 autorisations délivrées par les différentes autorités cantonales. 5 personnes disposant d'une autorisation dans plus d'un canton. En tenant compte des départs, il ressort, pour 2024, une augmentation nette de 6 personnes.

La figure 6 illustre l'évolution du nombre de chiropraticiens au bénéfice d'une nouvelle autorisation de pratiquer sous leur propre responsabilité professionnelle depuis 2014. Depuis le 1^{er} février 2020, les personnes exerçant une profession médicale qui sont employées dans un cabinet médical ou une pharmacie doivent, elles aussi, obtenir une autorisation si elles travaillent sous leur propre responsabilité professionnelle. C'est pourquoi l'augmentation du nombre des nouvelles autorisations de pratiquer est plus importante en 2021 que les années précédentes. De manière générale, la part des femmes a augmenté depuis 2014 et représentait 67 % en 2024.

Figure 6 : Chiropraticiens au bénéfice d'une nouvelle autorisation de pratiquer depuis 2014



Source : Registre des professions médicales OFSP

Sur les 21 chiropraticiens ayant obtenu en 2024 une nouvelle autorisation de pratiquer, 19 personnes sont titulaires d'un diplôme fédéral et 2 personnes sont titulaires d'un diplôme du type « autres ».