



Schweizerische Eidgenossenschaft
Confédération suisse
Confederazione Svizzera
Confederaziun svizra

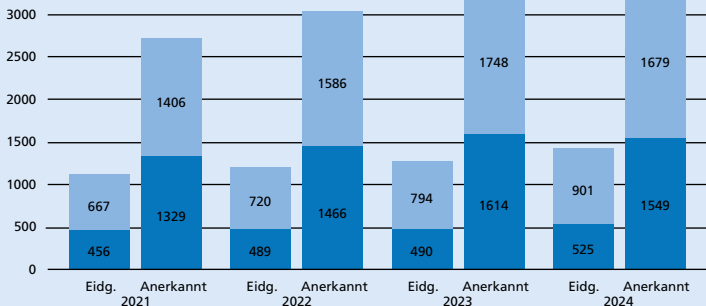
Eidgenössisches Departement des Innern EDI
Bundesamt für Gesundheit BAG

Medizinalberufe- statistik 2024





Entwicklung eidgenössische und anerkannte Diplome nach Geschlecht in Humanmedizin 2021 – 2024



■ Weiblich

■ Männlich

Die Grafik zeigt die Anzahl eidgenössischer Diplome zwischen 2021 und 2024, erworben von Personen, welche ihr Studium in der Schweiz absolviert haben. Im Vergleich dazu die anerkannten¹ Diplome im gleichen Zeitraum.

Top 5 der Herkunftsländer anerkannter Diplome 2021 – 2024

Länder	2021	2022	2023	2024	Total
Deutschland	960	1'157	1'104	1'103	4'324
Italien	311	291	522	376	1'500
Frankreich	272	278	301	289	1'140
Rumänien	169	201	256	265	891
Österreich	126	153	130	115	524

Weitere Kennzahlen

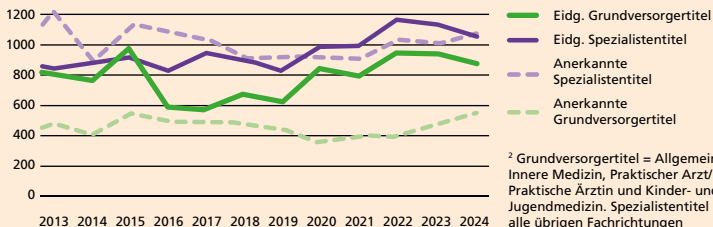
	2021	2022	2023	2024
Verhältnis Eidgenössische / Anerkannte Arztdiplome	1:2,4	1:2,5	1:2,6	1:2,3
Erteilte Eidg. Diplome / 100'000 Einw.	13,1	14	14,9	16,5

¹ Aufgrund des Freizügigkeitsabkommens (FZA) anerkennt die Medizinalberufekommision seit 2002 Diplome und Weiterbildungstitel aus EU- und EFTA-Staaten bzw. Drittstaaten, sofern diese bereits in einem Vertragsstaat anerkannt wurden.



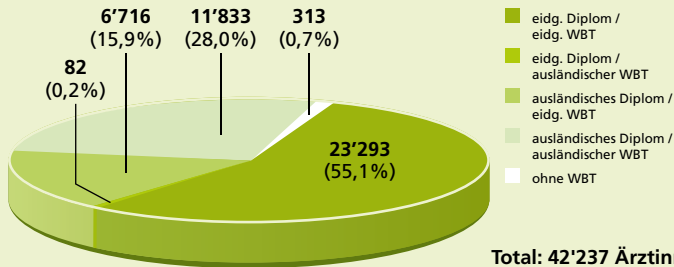
Top 10 der eidgenössischen und anerkannten Weiterbildungstitel 2024

Eidgenössisch	Anzahl	Anerkannt	Anzahl
Allgemeine Innere Medizin	624	Prakt. Ärztin / Prakt. Arzt	285
Frauenanteil	55,6 %	Frauenanteil	52,3 %
Prakt. Ärztin / Prakt. Arzt	154	Allgemeine Innere Medizin	188
Frauenanteil	46,1 %	Frauenanteil	41,0 %
Psychiatrie u. Psychotherapie	134	Anästhesiologie	107
Frauenanteil	61,9 %	Frauenanteil	37,4 %
Anästhesiologie	101	Psychiatrie u. Psychotherapie	100
Frauenanteil	51,5 %	Frauenanteil	48,0 %
Kinder- u. Jugendmedizin	100	Radiologie	92
Frauenanteil	81,0 %	Frauenanteil	35,9 %
Gynäkologie u. Geburtshilfe	89	Ophthalmologie	91
Frauenanteil	87,6 %	Frauenanteil	52,7 %
Radiologie	74	Orthopädische Chirurgie ...	70
Frauenanteil	37,8 %	Frauenanteil	17,1 %
Orthopädische Chirurgie ...	63	Kinder- u. Jugendmedizin	66
Frauenanteil	19,0 %	Frauenanteil	63,6 %
Kardiologie	56	Gynäkologie u. Geburtshilfe	64
Frauenanteil	30,4 %	Frauenanteil	64,1 %
Chirurgie	54	Neurologie	59
Frauenanteil	40,7 %	Frauenanteil	50,8 %

Entwicklung eidgenössische und anerkannte Grundversorger- und Spezialistentitel ² 2013 – 2024



Ärztinnen und Ärzte mit Berufsausübungsbewilligung per 31.12.2024



Die Grafik zeigt die Anzahl Ärztinnen und Ärzte mit Berufsausübungsbewilligung, die per 31.12.2024 im MedReg eingetragen waren. Der jährliche Zuwachs seit 2014 beträgt durchschnittlich 3,0%.

Bewilligungsinhaber/innen mit Grundversorger- und Spezialistentitel

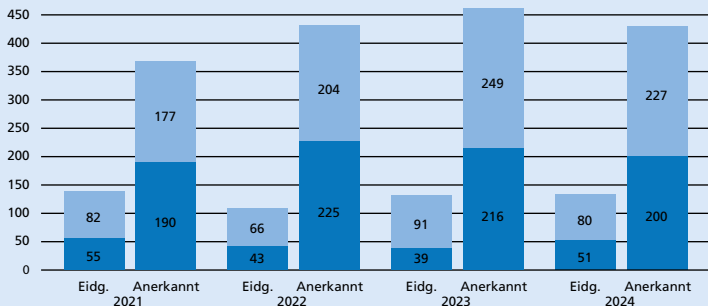
	Total
Grundversorgertitel	14'673
Spezialistentitel	21'825
Grundversorger- und Spezialistentitel	5'739
Total	42'237

Neu erteilte Berufsausübungsbewilligungen nach Geschlecht 2021 – 2024

	2021	2022	2023	2024
Männlich	1'971	1'965	2'497	2'413
%	52,8 %	51,6 %	49,7 %	51,2 %
Weiblich	1'759	1'844	2'530	2'300
%	47,2 %	48,4 %	50,3 %	48,8 %
Total	3'730	3'809	5'027	4'713



Entwicklung eidgenössische und anerkannte Diplome nach Geschlecht in Zahnmedizin 2021 – 2024



- Weiblich
- Männlich

Die Grafik zeigt die Anzahl eidgenössischer Diplome zwischen 2021 und 2024, erworben von Personen, welche ihr Studium in der Schweiz absolviert haben. Im Vergleich dazu die anerkannten Diplome im gleichen Zeitraum.

Top 5 der Herkunftsländer anerkannter Diplome 2021 – 2024

Länder	2021	2022	2023	2024	Total
Deutschland	97	143	135	137	512
Italien	52	62	49	34	197
Frankreich	48	36	46	54	184
Spanien	32	26	48	44	150
Rumänien	34	28	40	31	133

Weitere Kennzahlen

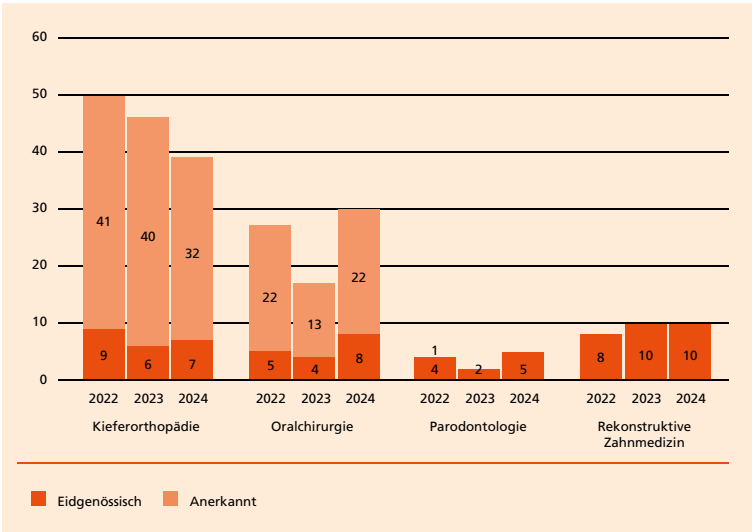
	2021	2022	2023	2024
Verhältnis Eidgenössische / Anerkannte Zahnarzt diplome	1:2,7	1:3,9	1:3,6	1:3,3
Erteilte Eidg. Diplome / 100'000 Einw.	1,6	1,3	1,5	1,5



Eidgenössische und anerkannte Weiterbildungstitel Zahnmedizin 2024

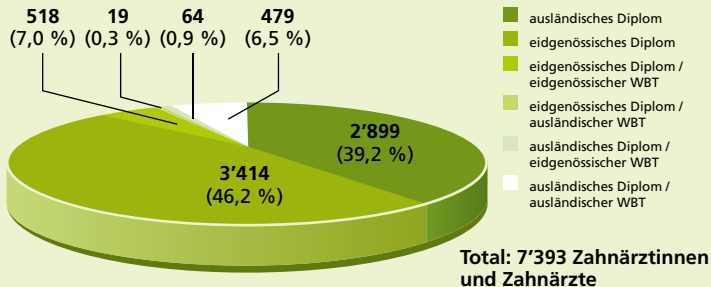
Eidgenössisch	Anzahl	Anerkannt	Anzahl
Rekonstruktive Zahnmedizin	10	Kieferorthopädie	32
Frauenanteil	90,0 %	Frauenanteil	53,1 %
Oralchirurgie	8	Oralchirurgie	22
Frauenanteil	37,5 %	Frauenanteil	40,9 %
Kieferorthopädie	7		
Frauenanteil	57,1 %		
Parodontologie	5		
Frauenanteil	60,0 %		
Gesamt	30	Gesamt	54

Entwicklung eidgenössische und anerkannte Weiterbildungstitel 2022 – 2024





Zahnärztinnen und Zahnärzte mit Berufsausübungsbewilligung per 31.12.2024



Die Grafik zeigt die Anzahl Zahnärztinnen und Zahnärzte mit Berufsausübungsbewilligung, die per 31.12.2024 im MedReg eingetragen waren. Der jährliche Zuwachs seit 2014 beträgt durchschnittlich 3.0 %.

Neu erteilte Berufsausübungsbewilligungen nach Geschlecht 2021 – 2024

	2021	2022	2023	2024
Männlich	278	237	320	295
%	45,1 %	45,1 %	46,5 %	45,3 %
Weiblich	338	289	368	356
%	54,9 %	54,9 %	53,5 %	54,7 %
Total	616	526	688	651



Entwicklung eidgenössische Diplome nach Geschlecht in Chiropraktik 2021 – 2024

		2021	2022	2023	2024
Eidg. Prüfung für InhaberInnen ausl. Diplome	Männlich	3	5	4	3
	Weiblich	4	2	6	7
	Gesamt	7	7	10	10
Eidg. Prüfung nach MedBG	Männlich	2	3	5	4
	Weiblich	12	10	8	11
	Gesamt	14	13	13	15
Gesamt	Männlich	5	8	9	7
	Weiblich	16	12	14	18
	Gesamt	21	20	23	25

Der Studiengang Chiropraktik wurde 2008 an der Universität Zürich neu eingeführt. 2014 haben die ersten Absolvent/innen mit dem eidg. Diplom abgeschlossen. Seit 2011 wurde nur ein ausländisches Diplom im Jahr 2013 anerkannt.

Weitere Kennzahlen

	2021	2022	2023	2024
Erteilte Eidg. Diplome / 100'000 Einw.	0,25	0,23	0,27	0,29

Entwicklung eidgenössische Weiterbildungstitel in Fachchiropraktik 2021 – 2024 nach Diplomtyp

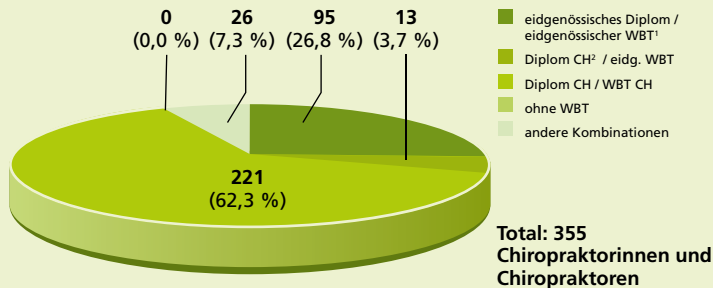
	2021	2022	2023	2024
Mit eidg. Diplom	6	14	11	21
Frauenanteil	16,7 %	42,9 %	72,7 %	71,4 %
Mit anerkanntem Diplom MEBEKO	0	0	0	0
Frauenanteil	-	-	-	-
Andere³	0	0	0	0
Frauenanteil	-	-	-	-
Gesamt	6	14	11	21

³ Der Typ "Andere" bezeichnet hier interkantonale Diplome, welche vor 2007 erteilt wurden. Erst seit Inkrafttreten des Medizinalberufegesetzes ist der Beruf eidgenössisch geregelt und es werden entsprechende Diplome erteilt.

Anerkannte Weiterbildungstitel 2021 – 2024

In den Jahren 2021 – 2024 wurden keine Weiterbildungstitel in Fachchiropraktik anerkannt.

Chiropraktorerinnen und Chiropraktoren mit Berufsausübungsbewilligung per 31.12.2024



Die Grafik zeigt die Anzahl Chiropraktorerinnen und Chiropraktoren mit Berufsausübungsbewilligung, die per 31.12.2024 im MedReg eingetragen waren. Der jährliche Zuwachs seit 2014 beträgt durchschnittlich 1.9 %.

¹ Diplome und Weiterbildungstitel nach Medizinalberufegesetz.

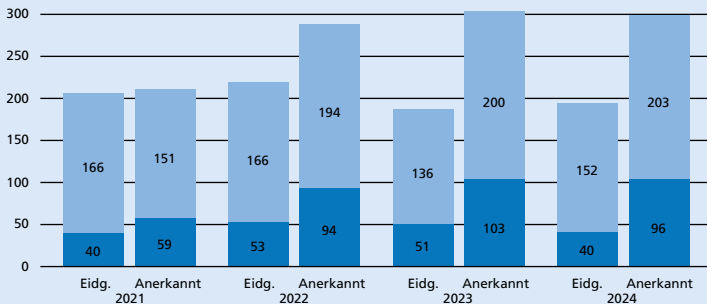
² Die Bezeichnung CH steht für Abschlüsse vor Inkrafttreten des Medizinalberufegesetzes.

Neu erteilte Berufsausübungsbewilligungen nach Geschlecht 2021 – 2024

	2021	2022	2023	2024
Männlich	11	8	7	7
%	50,0 %	53,3 %	46,7 %	33,3 %
Weiblich	11	7	8	14
%	50,0 %	46,7 %	53,3 %	66,7 %
Total	22	15	15	21



Entwicklung eidgenössische und anerkannte Diplome nach Geschlecht in Pharmazie 2021 – 2024



■ Weiblich

■ Männlich

Die Grafik zeigt die Anzahl eidgenössischer Diplome zwischen 2021 und 2024, erworben von Personen, welche ihr Studium in der Schweiz absolviert haben. Im Vergleich dazu die anerkannten Diplome im gleichen Zeitraum.

Top 5 der Herkunftsländer anerkannter Diplome 2021 – 2024

Länder	2021	2022	2023	2024	Total
Frankreich	54	91	78	76	299
Italien	52	77	72	60	261
Deutschland	45	46	58	53	202
Spanien	8	13	9	14	44
Portugal	7	4	14	15	40

Weitere Kennzahlen

	2021	2022	2023	2024
Verhältnis Eidgenössische / Anerkannte Apothekerdiplome	1:1,0	1:1,3	1:1,6	1:1,6
Erteilte Eidg. Diplome / 100'000 Einw.	2,4	2,6	2,2	2,2



Erteilte eidgenössische Weiterbildungstitel 2023 – 2024

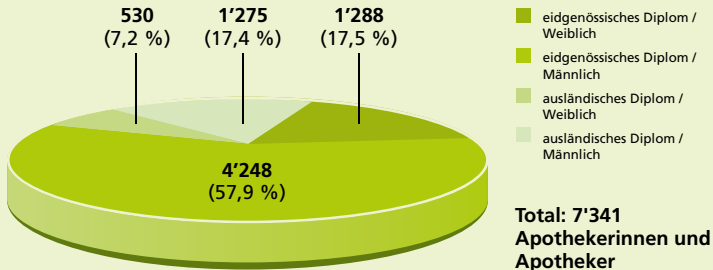
	2023			2024			Gesamt		
	♂	♀	Total	♂	♀	Total	♂	♀	Total
Offizinpharmazie									
Anerkanntes Diplom MEBEKO	32	139	171	27	115	142	59	254	313
Eidg. Diplom	12	54	66	32	53	85	44	107	151
Gesamt	44	193	237	59	168	227	103	361	464
Spitalpharmazie									
Anerkanntes Diplom MEBEKO	1	2	3	1	5	6	2	7	9
Eidg. Diplom	0	1	1	0	1	1	0	2	2
Gesamt	1	3	4	1	6	7	2	9	11
Gesamt									
Anerkanntes Diplom MEBEKO	33	141	174	28	120	148	61	261	322
Eidg. Diplom	12	55	67	32	54	86	44	109	153
Gesamt	45	196	241	60	174	234	105	370	475

Anerkannte Weiterbildungstitel 2024

Im Jahr 2024 wurden 14 ausländische Weiterbildungstitel in Pharmazie anerkannt.



Apothekerinnen und Apotheker mit Berufsausübungsbewilligung per 31.12.2024



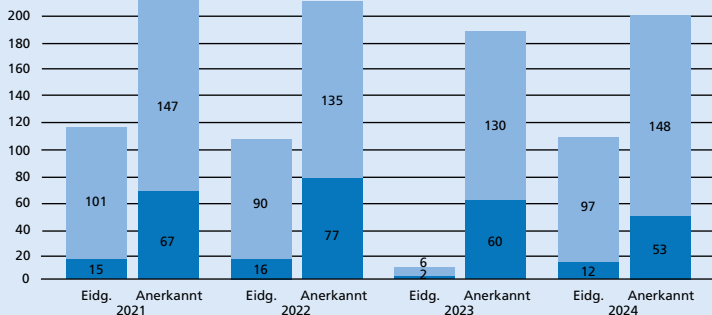
Die Grafik zeigt die Anzahl Apothekerinnen und Apotheker mit Berufsausübungsbewilligung, die per 31.12.2024 im MedReg eingetragen waren. Der jährliche Zuwachs seit 2014 beträgt durchschnittlich 3,9%.

Neu erteilte Berufsausübungsbewilligungen nach Geschlecht 2021 – 2024

	2021	2022	2023	2024
Männlich	66	79	116	102
%	22,4 %	23,6 %	26,1 %	24,8 %
Weiblich	229	256	329	310
%	77,6 %	76,4 %	73,9 %	75,2 %
Total	295	335	445	412



Entwicklung eidgenössische und anerkannte Diplome nach Geschlecht in Veterinärmedizin 2021 – 2024



- Weiblich
- Männlich

Die Grafik zeigt die Anzahl eidgenössischer Diplome zwischen 2021 und 2024, erworben von Personen, welche ihr Studium in der Schweiz absolviert haben. Im Vergleich dazu die anerkannten Diplome im gleichen Zeitraum.

Top 5 der Herkunftsländer anerkannter Diplome 2021 – 2024

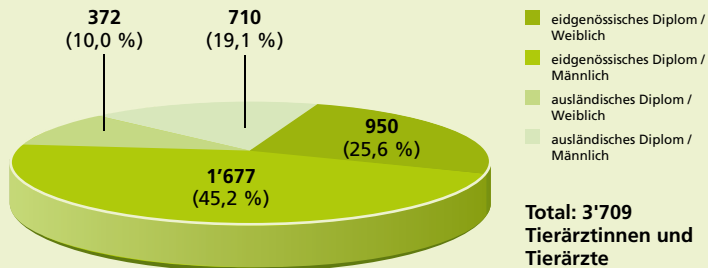
Land	2021	2022	2023	2024	Total
Deutschland	59	55	54	51	219
Italien	33	51	35	35	154
Belgien	24	29	17	16	86
Frankreich	21	15	13	29	78
Österreich	23	12	15	14	64

Weitere Kennzahlen

	2021	2022	2023	2024
Verhältnis Eidgenössische / Anerkannte Tierärztdiplome	1:1,8	1:2,0	1:23,8	1:1,8
Erteilte Eidg. Diplome / 100'000 Einw.	1,4	1,3	0,1	1,3



Tierärztinnen und Tierärzte mit Berufsausübungsbewilligung per 31.12.2024



Die Grafik zeigt die Anzahl Tierärztinnen und Tierärzte mit Berufsausübungsbewilligung, die per 31.12.2024 im MedReg eingetragen waren. Der jährliche Zuwachs seit 2014 beträgt durchschnittlich 3,0%.

Neu erteilte Berufsausübungsbewilligungen nach Geschlecht 2021 – 2024

	2021	2022	2023	2024
Männlich	105	106	118	120
%	23,6 %	25,2 %	26,9 %	25,7 %
Weiblich	339	314	320	347
%	76,4 %	74,8 %	73,1 %	74,3 %
Total	444	420	438	467

Impressum

Herausgeber

Bundesamt für Gesundheit BAG
Sektion Gesundheitsberuferegister

Kontakt

Bundesamt für Gesundheit
Postfach
CH-3003 Bern
Telefon +41 (0)58 462 15 97
medreg@bag.admin.ch
www.medreg.admin.ch

Publikationszeitpunkt

August 2025

Sprachversionen

Diese Publikation ist in deutscher, französischer
und englischer Sprache verfügbar.

Layout: Silversign GmbH, Bern

Gedruckt auf chlorfrei gebleichtem Papier