



Scheda informativa

Droghe: comportamento d'acquisto in Svizzera

I dati sul consumo e la richiesta di sostanze illegali sono una base importante per evidenziare corrispondenti tendenze di mercato in Svizzera. L'indagine «European Websurvey on Drugs», realizzata da Granville et al. (2022) su mandato dell'UFSP, fornisce informazioni in merito. Da essa emerge che una parte notevole della richiesta di droghe proviene dai consumatori regolari e che dominano ancora i canali d'acquisto e di consegna tradizionali.

CIFRE ESSENZIALI

	sporadico	occasionale	regolare	frequente
polvere di cocaina	1.8	3.3	9.6	
anfetamine	2.3	12.1	21.2	
canapa	6.2	5.3	13.8	47.8
ecstasy (*)	3.2	5.2		

Figura 1: quantità media acquistata mensilmente in grammi / numero medio di pasticche acquistate mensilmente (*) per frequenza di consumo (fonte: Granville et al. (2022))

Osservazione:
sporadico = consumo <11x / anno
occasionale = 11-50x / anno
regolare = 51 - 250x / anno
frequente = >250x / anno

RISULTATI PRINCIPALI

Consumatori regolari: rischi elevati per la salute e potenziale di influenza sull'evoluzione del mercato

Secondo lo studio, i maggiori consumatori di sostanze sono di gran lunga quelli regolari. Questo gruppo di persone è quindi particolarmente esposto a rischi per la salute dovuti alle sostanze, come malattie croniche e mentali.

Il consumo elevato si rispecchia anche nel comportamento d'acquisto (v. figura 1). Poiché i consumatori regolari sono i maggiori acquirenti, la loro richiesta può contribuire fortemente a modificare l'offerta sul mercato (p. es. prodotti disponibili, prezzi dei prodotti ecc.).

I canali d'acquisto diretti e l'incontro con lo spacciatore restano importanti

Il contatto diretto con lo spacciatore sembra essere ancora la forma più diffusa di acquisto di droghe. A seconda della sostanza, da tre quarti dei consumatori (ecstasy) a 9 consumatori su 10 (canapa) indicano che l'acquisto dei prodotti avviene principalmente tramite rapporti diretti con singole persone. I contatti tramite i social media o anche l'acquisto nel dark net sono relativamente poco diffusi. Per le droghe da party come le anfetamine e l'ecstasy questi canali di vendita sono un po' più importanti che per la cocaina e la canapa.

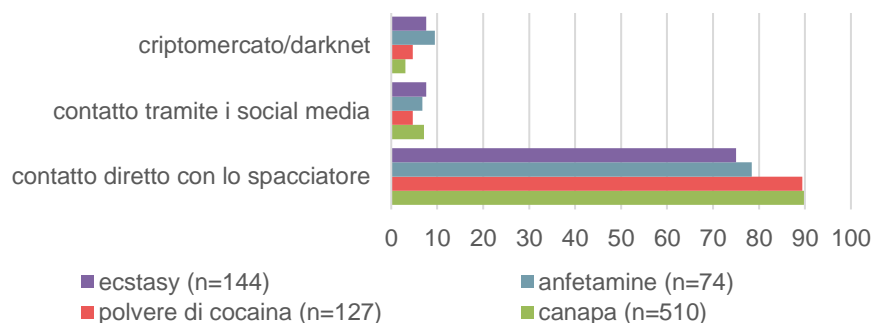


Figura 2: canali abituali d'acquisto dei consumatori di droghe illegali, per sostanza (quote percentuali) (fonte: Granville et al. (2022))

L'incontro con lo spacciatore resta il canale di consegna più diffuso. La consegna personale a domicilio è diffusa in particolare per la cocaina, la spedizione postale più per le droghe sintetiche. La canapa è la sostanza trattata più frequentemente mediante incontro diretto con lo spacciatore nello spazio pubblico.

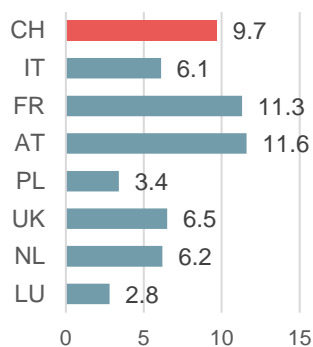


Figura 4: percentuale delle persone che normalmente coprono il loro fabbisogno di marijuana coltivandola in proprio, per Paese

Osservazione: valori rettificati e ponderati (per maggiori informazioni, consultare la fonte: Vuolo e Matias 2022)

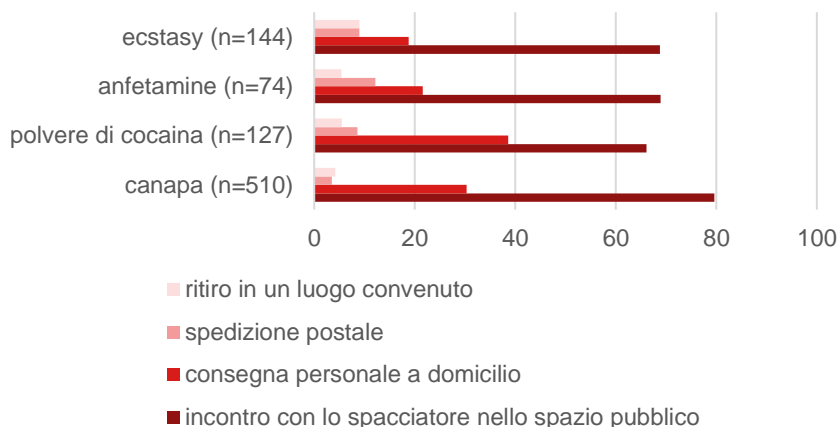


Figura 3: canali abituali di consegna ai consumatori di droghe illegali, per sostanza (quote percentuali) (fonte: Granville et al. (2022))

Con il 9,7 %, nel confronto internazionale la Svizzera presenta una quota relativamente elevata di persone che coltivano in proprio la canapa che consumano (v. figura 4).

Il progetto «European Websurvey on Drugs» è diretto dall'Osservatorio europeo delle droghe e delle tossicodipendenze (OEDT). Le nazioni possono aderirvi per rilevare dati locali sul consumo di sostanze nel contesto nazionale. Dipendenze Svizzera ha effettuato questa rilevazione e analisi su mandato dell'UFSP.

I dati sono stati rilevati mediante un'indagine online. La pubblicità per l'indagine è stata diffusa su Facebook e Google in modo da raggiungere il maggior numero possibile di consumatori di droghe. A complemento dei sondaggi presso la popolazione generale, queste indagini online possono fornire informazioni importanti sulla realtà dei consumatori.

Complessivamente in Svizzera hanno partecipato all'indagine 871 consumatori di droghe. Questo gruppo non fornisce tuttavia un'immagine rappresentativa della categoria, poiché alle indagini online partecipano prevalentemente i consumatori giovani, mentre quelli marginalizzati sono difficili da raggiungere. I risultati devono quindi essere integrati con ulteriori indagini per ottenere un quadro più completo del consumo di sostanze in Svizzera.

FONTI

Granville, A., Udrisard, R., Zobel, F. (2022): Enquête Européenne en Ligne sur les Drogues – Principaux résultats de l'enquête suisse 2021. Dipendenze Svizzera, Losanna. [LINK]

Vuolo, M., Matias, J. (2022): Monitoring drug use in the digital age – studies in Web Surveys: Sources of cannabis acquisition by country and frequency of use in the European web survey on drugs. OEDT, Lisbona. [LINK]

CONTATTO

Ufficio federale della sanità pubblica UFSP
Divisione Prevenzione malattie non trasmissibili
Sezione Basi scientifiche
BAGncdGrundlagen@bag.admin.ch

DATA

Settembre 2022