



Scheda informativa

Decessi attribuibili all'alcol in Svizzera nel 2017 (15-74 anni)

Nel 2017, l'alcol ha causato in Svizzera 1553 decessi nelle persone tra 15 e 74 anni, ossia l'8 % dei decessi in questa fascia d'età. Alcune malattie sono fortemente associate al consumo di alcol: le malattie tumorali e i disturbi dell'apparato digerente hanno causato rispettivamente il 36 % e il 21 % dei decessi; gli incidenti e le lesioni sono responsabili per il 21 %. Gli uomini sono tre volte più colpiti delle donne. Questo studio è stato realizzato da Dipendenze Svizzera su incarico dell'Ufficio federale della sanità pubblica UFSP.

CIFRE ESSENZIALI

1553 decessi

tra 15 e 74 anni per alcol nel
2017

**Gli uomini sono
tre volte**

più colpiti delle donne

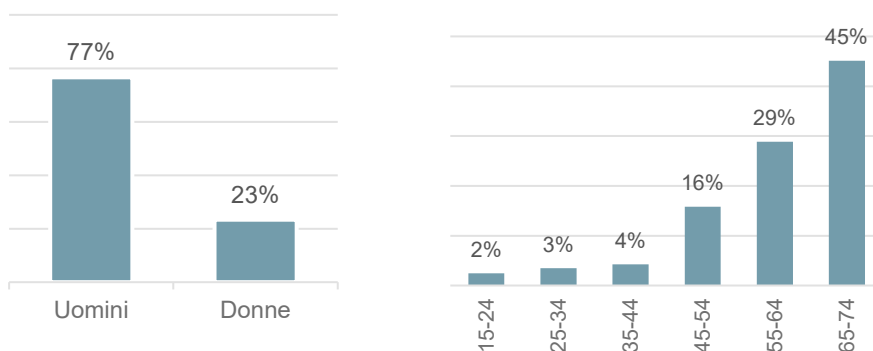
L'8 % dei

decessi avvenuti in
Svizzera nella fascia d'età 15-
74 anni

RISULTATI PRINCIPALI

Numero di decessi legati all'alcol

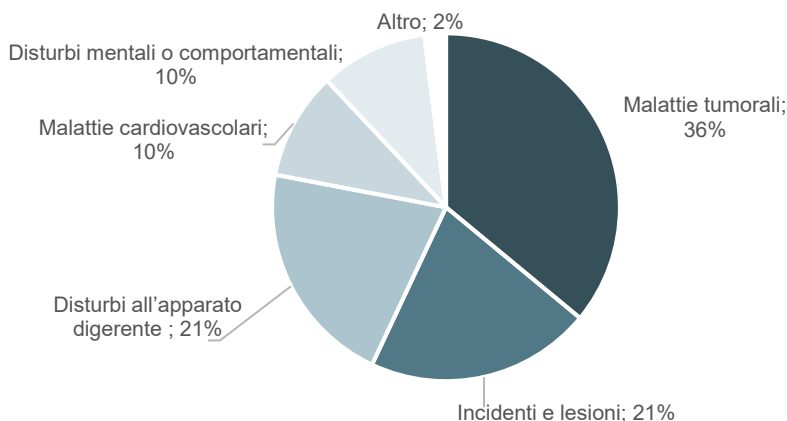
Nel 2017, 1553 persone tra 15 e 74 anni sono morte per il consumo di alcol, il che rappresenta l'8 % dei decessi avvenuti in Svizzera in questa fascia d'età. Gli uomini e gli anziani sono molto più colpiti delle donne e dei più giovani.



Anche circa 2000 persone con età pari o superiore ai 75 anni sono morte per il consumo di alcol, portando il numero totale di decessi a 3542 persone da 15 anni in su. Tuttavia, poiché a partire dai 75 anni le stime sono nettamente meno affidabili, si dispone di risultati dettagliati soltanto per la fascia d'età 15-74 anni.

Le malattie tumorali sono la principale causa di morte (36 % dei decessi), seguite da incidenti, lesioni e disturbi dell'apparato digerente.

Decessi dovuti all'alcol in Svizzera nel 2017 in base alle cause principali



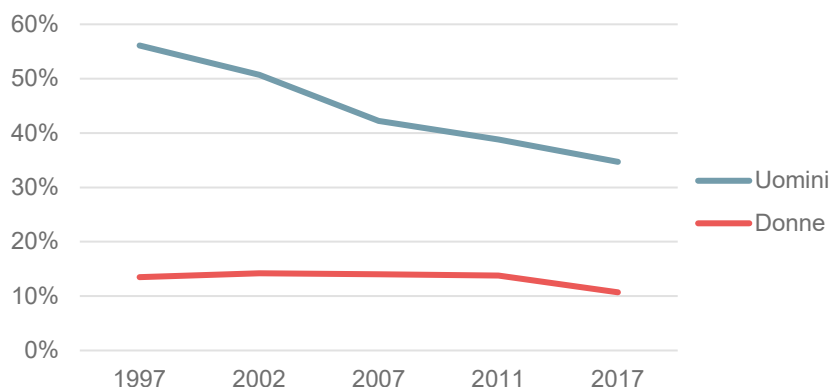
Evoluzione al ribasso

del numero di decessi dal 1997

Evoluzione del numero di decessi per alcol

L'evoluzione del numero assoluto mostra una lieve tendenza al ribasso del numero di decessi per alcol tra il 1997 e il 2017.

Tasso di mortalità per alcol: per sesso e per 100 000 abitanti



Per contro, la mortalità nella fascia d'età 65-74 anni è aumentata nel 2017, principalmente per due fattori: un calcolo più conservativo degli effetti protettivi del consumo di alcol (meno effetti protettivi) nelle malattie coronariche e l'invecchiamento della popolazione.

Standardizzando l'età della popolazione, il tasso di mortalità per alcol tra gli uomini è diminuita nel corso degli ultimi 20 anni. Questo calo è dovuto principalmente alla diminuzione degli incidenti e delle lesioni, ma anche delle malattie dell'apparato digerente (soprattutto cirrosi epatica). Tra le donne, questo tasso è restato pressoché stabile.

La prevalenza del consumo di alcol è calcolata in base ai dati dell'Indagine sulla salute in Svizzera e i risultati sono stati messi in rapporto ai dati del consumo per abitante forniti dall'Amministrazione federale delle dogane. Il numero di decessi è stato ripreso dalla Statistica delle cause di morte.

I decessi attribuibili (in parte) al consumo di alcol sono stati definiti secondo i criteri del report sulla situazione globale di alcol e salute 2018 (2019) dell'OMS (Global status report on alcohol and health 2018). Le percentuali attribuibili all'alcol nelle cause di decesso sono state calcolate mediante funzioni di rischio continuo secondo il modello internazionale dei danni derivanti dall'alcol (International Model of Alcohol Harms and Policies) (Sherk et al., 2017).

FORNITORE

Gmel G. (2020). Alkoholbedingte Sterblichkeit in der Schweiz im Jahr 2017. Lausanne: Sucht Schweiz. [\[LINK\]](#)

MonAM: Mortalità dovuta all'alcol (età: 15-74) [\[LINK\]](#)

CONTATTO

Ufficio federale della sanità pubblica UFSP
Divisione Prevenzione malattie non trasmissibili
Sezione Basi scientifiche
BAGncdGrundlagen@bag.admin.ch

DATA

Novembre 2020