



Malattia da coronavirus 2019 (COVID-19)

Rapporto sulla situazione epidemiologica in Svizzera e nel Principato del Liechtenstein

Stato al 27.03.2020, ore 8:05

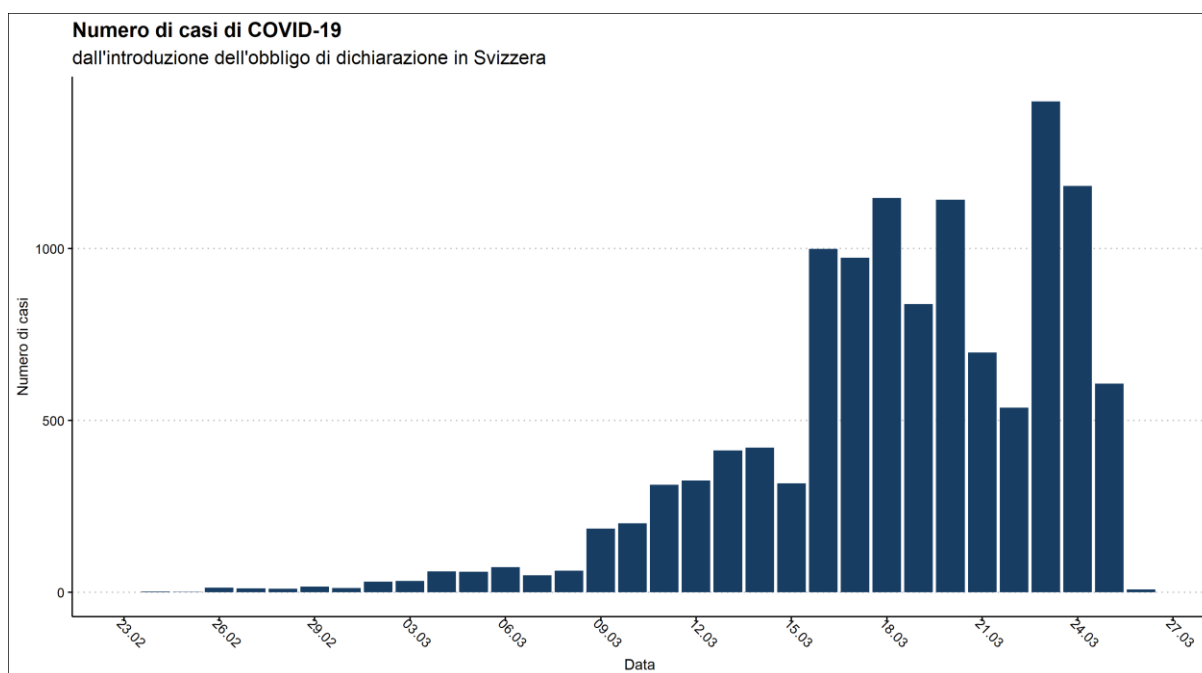
Il numero di casi di COVID-19 in Svizzera e nel Principato del Liechtenstein è in aumento. Attualmente, si contano 12'161 casi confermati da test di laboratorio, 1'390 in più rispetto al giorno precedente. Tutti i Cantoni svizzeri e il Principato del Liechtenstein sono colpiti. Finora in Svizzera sono stati registrati 197 decessi da COVID-19.

Il presente rapporto si basa sulle informazioni fornite all'Ufficio federale della sanità pubblica (UFSP) da medici e laboratori nel quadro dell'obbligo di dichiarazione. Il numero di casi odierno si rifà alle dichiarazioni che l'UFSP ha ricevuto fino a questa mattina. Ecco perché i dati di questo rapporto possono divergere da quelli comunicati dai Cantoni.

Evoluzione temporale

Dal primo caso confermato da test di laboratorio il 24 febbraio 2020, il numero di casi continua ad aumentare. Il numero dei test per COVID-19 eseguiti ammonta finora complessivamente a circa 97 012, di cui 12% risultati positivi.

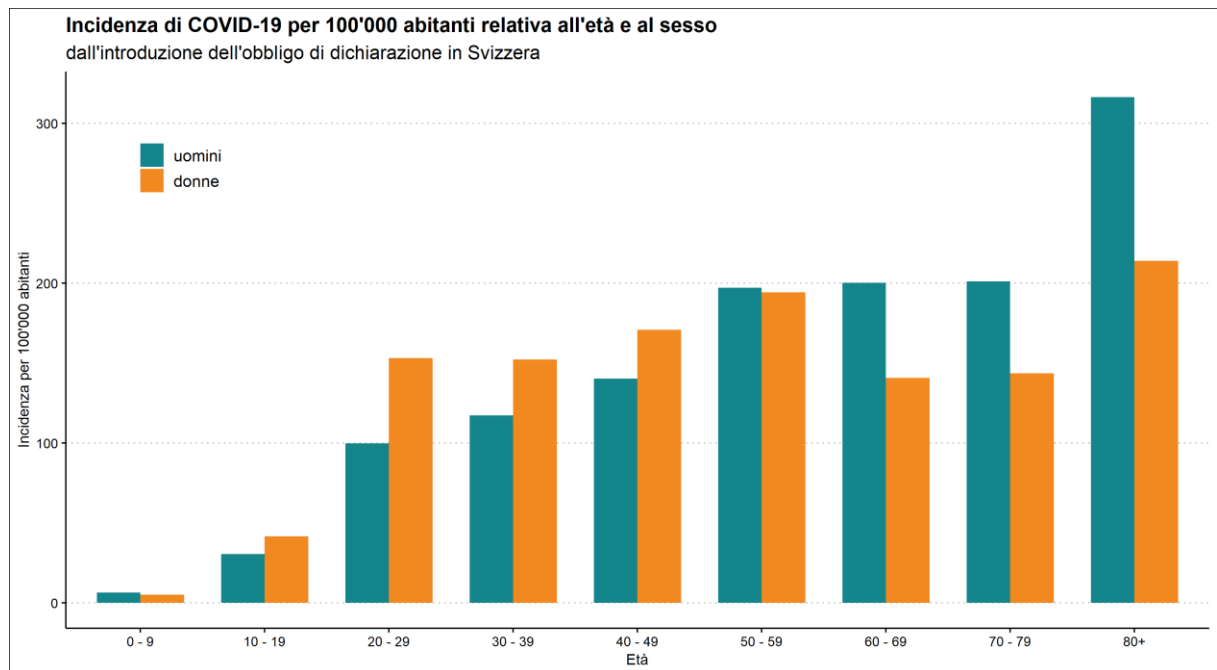
Grafico 1: Numero di casi dall'introduzione dell'obbligo di dichiarazione della COVID-19 in Svizzera e nel Principato del Liechtenstein, secondo la data del caso (corrispondente in genere alla data del prelievo del campione)



Ripartizione per età e sesso

La fascia d'età dei casi finora confermati da test di laboratorio va da 0 a 102 anni, per un'età mediana di 52 anni (il 50% dei casi ha un'età inferiore, il 50% un'età superiore a quest'età). Nel 49% dei casi si tratta di uomini, nel 51% di donne. Gli adulti sono stati notevolmente più colpiti dei bambini. Negli adulti a partire dai 60 anni, gli uomini sono stati più colpiti delle donne, mentre negli adulti sotto i 50 anni le donne più degli uomini (Grafico 2).

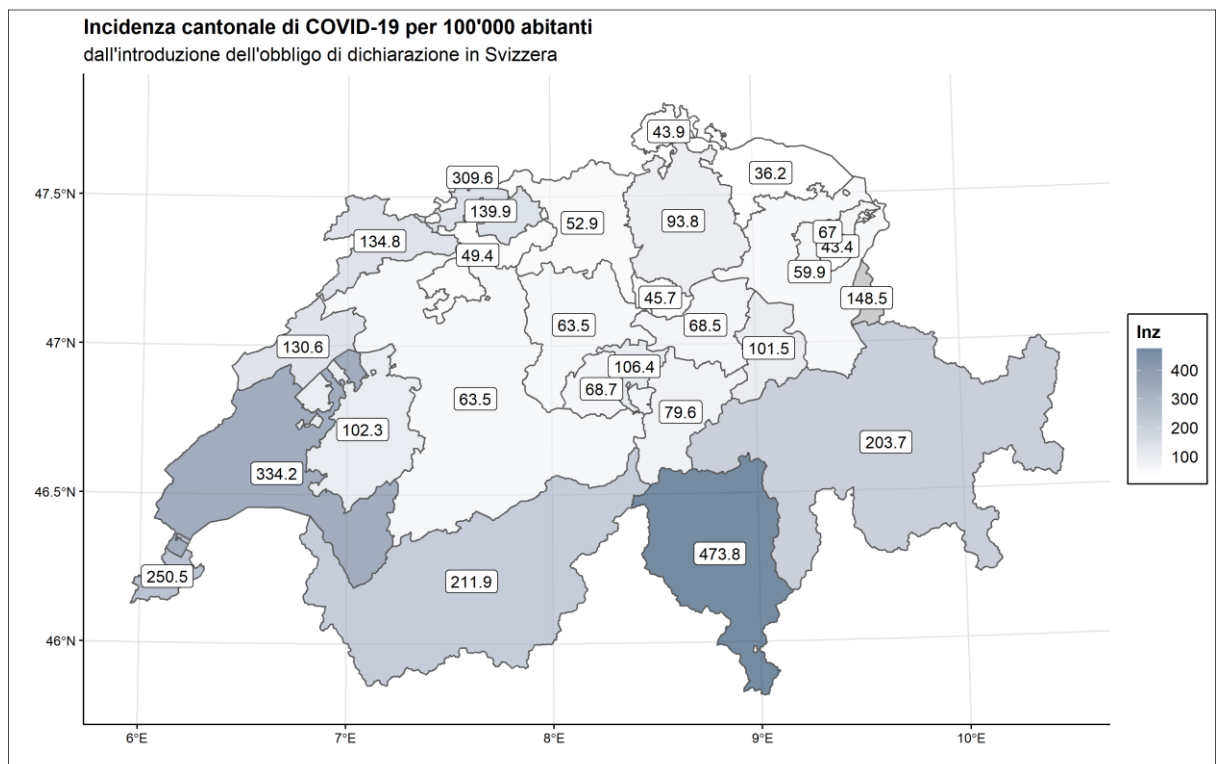
Grafico 2: Incidenza di COVID-19 per 100 000 abitanti in base a età e sesso in Svizzera e nel Principato del Liechtenstein



Ripartizione cantonale

Sono stati dichiarati casi in tutti i Cantoni e nel Principato del Liechtenstein. Tra i casi rientrano anche i singoli casi di persone che non hanno un domicilio permanente nei rispettivi Cantoni. Rispetto al numero di abitanti, i Cantoni Ticino, Vaud e Basilea Città sono i più colpiti.

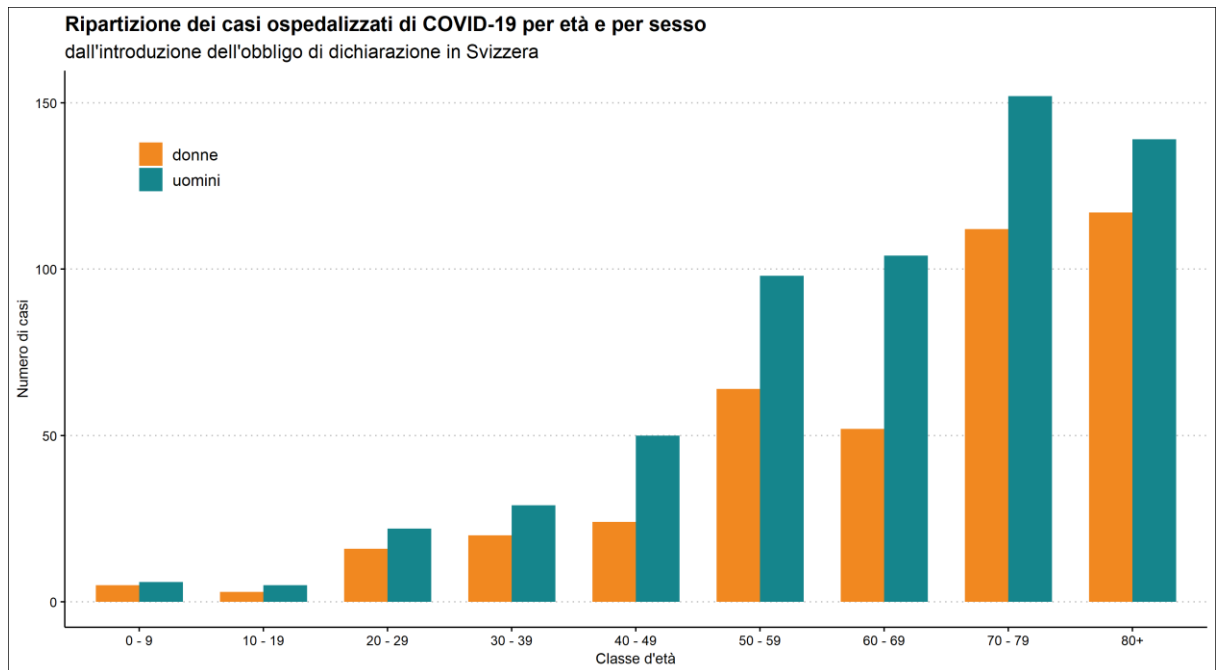
Grafico 3: Incidenza cantonale di COVID-19 per 100 000 abitanti in Svizzera e nel Principato del Liechtenstein



Ospedalizzazione

Per 1069 casi disponiamo di informazioni sull'ospedalizzazione. La fascia d'età delle persone ospedalizzate va da 0 a 101 anni, per un'età mediana di 70 anni. Nel 60% dei casi si tratta di uomini, nel 40% di donne.

Grafico 4: Numero di persone con COVID-19 ospedalizzate, in base a fascia d'età e sesso



Decessi

Dei decessi in relazione a un'infezione da COVID-19 finora registrati, 120 erano uomini (61%) e 77 donne (39%). La fascia d'età va da 32 a 100 anni, per un'età mediana di 83 anni.

Grafico 5: Numero di persone decedute per COVID-19, in base a fascia d'età e sesso

