

Prontuario statistico dell'assicurazione malattie e infortuni

Edizione 2013



 Schweizerische Eidgenossenschaft
Confédération suisse
Confederazione Svizzera
Confederaziun svizra

Dipartimento federale dell'interno DFI
Ufficio federale della sanità pubblica UFSP

Fonti

- Costi della salute in Paesi scelti: OECD Health Data 2013, stato giugno.
- Finanziamento della sanità pubblica secondo l'ottica dei premi dell'assicurazione malattie: UFSP, Statistique de l'assurance-maladie obligatoire, T 9.06, 9.08.
- Assicurazione malattie obbligatoria: cifre di riferimento: UFSP, Statistique de l'assurance-maladie obligatoire, T 1.01, 2.07, 3.06, 4.01, 11.01.
- Assicurazione malattie: premi e costi: UFSP, Statistique de l'assurance-maladie obligatoire, T 1.01, 2.12, 3.04, 5.01.
- Gruppi die costo: UFSP, Statistique de l'assurance-maladie obligatoire, T 1.01, 2.17, 11.01.
- Assicurazione infortuni: UFAS, Statistique des assurances sociales suisses, AA 1.3.
- Fornitori di prestazioni in regime stazionario e Spitex: UFSP, Statistique de l'assurance-maladie obligatoire, T 2.16, 2.18, 9.20; UST, Statistique des institutions médico-sociales, T 14.4.3.0.1, tabella standard 4 A; UST, Statistica dell'aiuto e delle cure a domicilio, T 6.3; UST, Statistique des hôpitaux, T 14.3.2.1, tabella standard C1; UST, Statistique médicale des hôpitaux, T 14.4.2.1.1.

Link ad altre informazioni

Assicurazione malattie

Serie temporali e archivio di dati: www.bag.admin.ch/pyramiden (solo in tedesco e francese). Dati più recenti delle statistiche dell'assicurazione malattie, costantemente aggiornato: www.bag.admin.ch/amstat (solo in tedesco e francese). Monitoraggio dell'evoluzione dei costi attuale: www.bag.admin.ch/kmt

Fornitori di prestazioni

Ufficio federale di statistica: www.bfs.admin.ch Tema 14 (Salute) (solo in tedesco e francese). Cifre chiave e indicatori della qualità degli ospedali: www.bag.admin.ch/amosp

Statistiche di sintesi

Costi della sanità pubblica: www.bfs.admin.ch Tema 14 (Salute) (solo in tedesco e francese). Statistica delle assicurazioni sociali svizzere: www.ufas.admin.ch

Editore: Ufficio federale della sanità pubblica

Data di pubblicazione: 01.2014


Redazione: Sezione matematica e statistica, KUV

Informazioni: KUV-SM@bag.admin.ch

Fonti di riferimento: www.publicationsfederales.ch

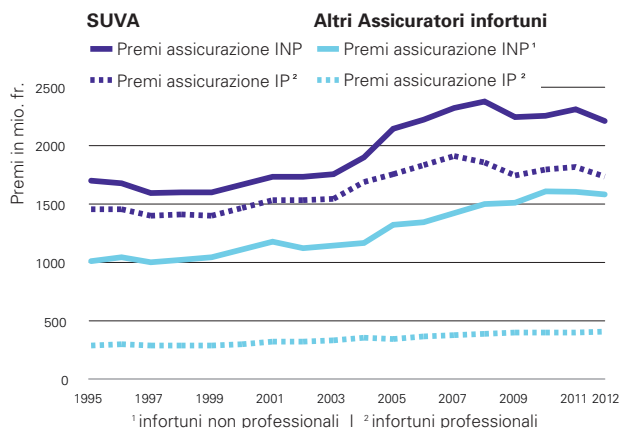
Numero d'ordinazione: 316.951.i

KUV 01.14 1250d 500f 500i 500e 60EXT1303



Assicurazione infortuni (SUVA e altri assicuratori)

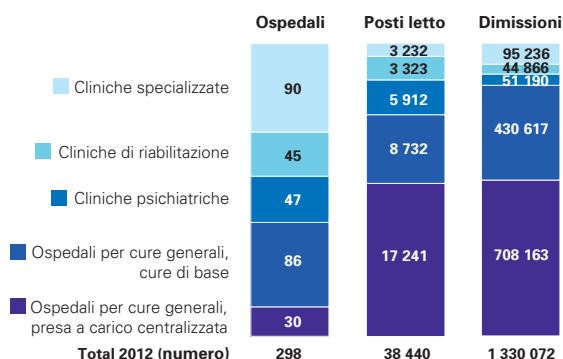
Dati in milioni di franchi	2002	2011	2012	Δ11/12
Totale entrate	5 896	8 495	8 695	+2,4%
di cui premi	4 864	6 343	6 118	-3,5%
reddito di capitale	695	1 813	2 260	+24,7%
Totale uscite	4 957	6 064	6 199	+2,2%
di cui prestazioni a breve termine	2 721	3 317	3 446	+3,9%
-costi di cura	1 188	1 611	1 687	+4,7%
-indennità giornaliera	1 533	1 706	1 759	+3,1%
prestazioni a lungo termine	1 550	1 922	1 915	-0,4%
spese amministrative	555	682	701	+2,8%
prevenzione degli infortuni	123	141	134	-4,6%
Costituzione di accantonamenti al netto	1 488	1 099	774	-29,6%
Risultato d'esercizio	-59	354	226	-36,0%
Effettivo degli accantonamenti/delle riserve (al 31.12.)	29 557	44 912	47 176	+5,0%



Fornitori di prestazioni in regime stazionario e Spitex

	2010	2011	2012
Prestazioni lorde LAMal (regime stazionario), mio. fr.	7 524	7 600	7 821
per persona assicurata, fr.	967	967	983
di cui in ospedali, mio. fr.	5 593	5 696	5 937
per persona assicurata, fr.	719	724	747
di cui in case di cura, mio. fr.	1 894	1 847	1 846
per persona assicurata, fr.	243	235	232
Giorni di degenza ospedaliera (LAMal), in 1000	10 978	11 005	10 706
di cui minorenni (fino ai 18 anni), in 1000	440	443	454
donne (di età superiore ai 18 anni), in 1000	5 977	5 865	5 772
Giorni di degenza ospedaliera per ricovero, giorni	9,1	8,9	8,7
Clienti in case di cura, numero	136 428	137 869	141 347
di cui donne, numero	96 224	96 542	98 755
Giorni di degenza in case di cura, in 1000	29 810	30 590	31 504
Clienti Spitex (prestazioni LAMal)¹, numero	195 555	205 737	217 197
Tempo di cura per cliente, ore	53	51	52

¹ Da 2010: comprese le organizzazioni a scopo lucrativo e personale di cura indipendente.



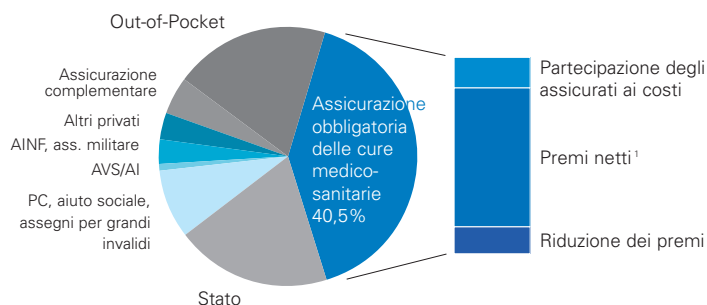
Costi della salute in paesi scelti

	In per cento del PNL		In franchi per persona ¹		
	2001	2011	2001	2011	Ø2001-2011
Italia	8,2	9,2	4 000	4 360	+0,7%
Spagna	7,2	9,3	3 009	4 447	+4,1%
Gran Bretagna	7,2	9,4	3 687	4 930	+3,0%
Svezia	8,9	9,5	4 614	5 682	+2,1%
Austria	10,1	10,8	5 344	6 582	+2,1%
Svizzera	10,6	11,0	6 306	8 169	+2,6%
Germania	10,4	11,3	5 144	6 507	+2,4%
Francia	10,2	11,6	5 015	5 961	+1,8%
Stati Uniti	14,3	17,7	9 295	12 316	+2,9%

¹Dopo rettifica che considera le parità di potere d'acquisto stabilite dall'OCSE in relazione ai rispettivi prodotti nazionali lordi.

Finanziamento della sanità pubblica nel 2011

(secondo l'ottica dei premi dell'assicurazione malattie)



Totale: 64,6 miliardi di franchi

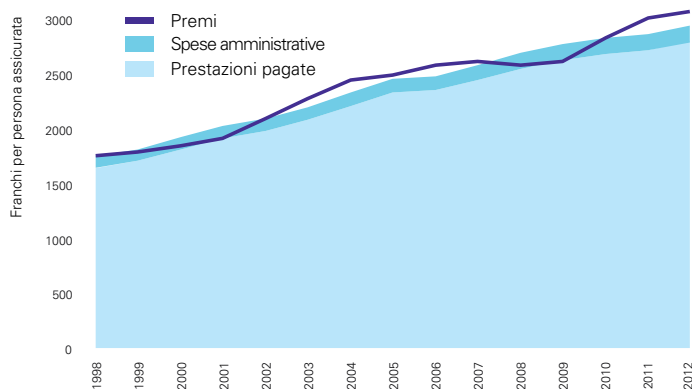
¹ Saldo di finanziamento inclusi (-0,9 miliardi)

Assicurazione malattie obbligatoria: cifre di riferimento

	2002	2011	2012	Δ11/12
Assicurati, in 1000	7 345	7 863	7 953	+1,1%
Premi dovuti, mio. fr.	15 355	23 631	24 458	+3,5%
Ø per adulto, fr. all'anno	2 460	3 499	3 576	+2,2%
Ø per minorenni, fr. all'anno	712	918	937	+2,1%
Riduzione dei premi ¹ , mio. fr.	2 892	4 070	3 968	-2,5%
quota della Confederazione (%)	66,5	52,0	54,2	...
Personi sovvenzionate, in 1000	2 434	2 274	2 308	+1,5%
in per cento degli assicurati	33,1	28,9	29,0	...
Sovvenzione per beneficiario, fr. all'anno	1 188	1 790	1 719	-4,0%
Prestazioni pagate, mio. fr.	14 593	21 356	22 196	+3,9%
in per cento dei premi	95,0	90,4	90,8	...
Ø per adulto, fr. all'anno	2 345	3 149	3 226	+2,5%
Ø per minorenni, fr. all'anno	640	888	931	+4,8%
Spese amministrative ² , mio. fr.	924	1 255	1 242	-1,0%
per assicurato, fr. all'anno	126	160	156	-2,1%
in per cento delle spese	5,9	5,4	5,2	...
Risultato d'esercizio globale, mio. fr.	-224	588	916	...
Riserve ³ al 31.12., mio. fr.	1 966	3 711	6 504	+75,3%

¹ Dal 2012 nel Cantone di Berna è più considerato come riduzione del premio l'intero contributo al premio di cassa malati di cui usufruiscono i beneficiari di prestazioni complementari e di aiuto sociale. Perciò, dal 2012, le cifre sono confrontabili con quelle degli anni precedenti soltanto in misura limitata. ² ammortamenti inclusi. ³ I valori del 2012 non sono paragonabili a quelli dell'anno precedente a causa dello scioglimento delle riserve occulte.

Assicurazione malattie: premi e costi

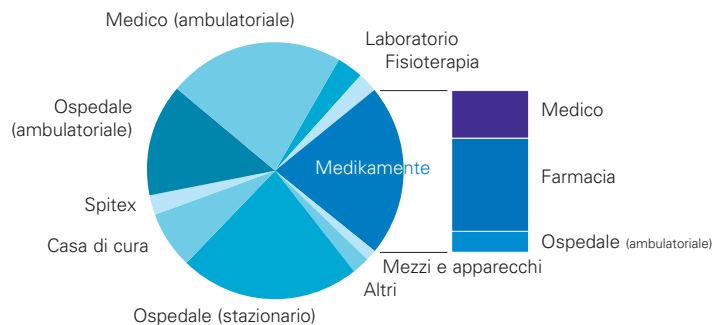


Prestazioni pagate (pp) e premi (pr)

in franchi, per persona e al mese 2012

	pp	pr	pp	pr	pp	pr
AI	166	184	SG	203	JU	236
UR	188	209	LU	203	NE	239
OW	190	201	GL	208	BE	246
NW	191	195	FR	209	BL	253
ZG	192	216	AG	217	VD	254
TG	195	222	VS	217	TI	255
AR	196	203	SH	224	GE	304
GR	198	225	SO	226	BS	319
SZ	201	217	ZH	230	CH	233

Assicurazione malattie: gruppi di costo 2012



Gruppo di costo	Prestazioni lorde ³ mio fr.	fr. per pers.	percentuale
Medico (ambulatoriale) ¹	5 806	730	22,4%
Ospedale (stazionario) ²	5 937	747	22,9%
Ospedale (ambulatoriale) ¹	3 671	462	14,2%
Medicamenti (totale)	5 649	710	21,8%
di cui medico	1 663	209	6,4%
farmacia	3 253	409	12,6%
ospedale (ambulatoriale)	732	92	2,8%
Casa di cura	1 846	232	7,1%
Spitex	628	79	2,4%
Fisioterapia	655	82	2,5%
Laboratorio	794	100	3,1%
Mezzi e apparecchi	377	47	1,5%
Altri	539	68	2,1%
Totale delle prestazioni lorde³	25 901	3 257	100,0%
di cui partecipazioni degli assicurati ai costi	3 705	466	14,3%

¹ medicamenti non inclusi. ² medicamenti inclusi.

³ inclusa la partecipazione degli assicurati ai costi (per quanto considerata nella statistica).