

Prontuario statistico dell'assicurazione malattie e infortuni

Edizione 2019



Schweizerische Eidgenossenschaft
Confédération suisse
Confederazione Svizzera
Confederaziun svizra

Dipartimento federale dell'interno DFI
Ufficio federale della sanità pubblica UFSP

Fonti

- Costi della salute in Paesi scelti: OECD Health Data 2019.
- Finanziamento della sanità pubblica secondo l'ottica dei premi dell'assicurazione malattie: UST, Financement du système de santé selon le régime de financement, T 14.05.02.01. UFSP, Statistique de l'assurance-maladie obligatoire, T 4.08, 11.06.
- Assicurazione malattie obbligatoria: cifre di riferimento: UFSP, Statistique de l'assurance-maladie obligatoire, T 1.01, 2.07, 3.06, 4.01, 7.14, 9.11.
- Assicurazione malattie: premi e costi: UFSP, Statistique de l'assurance-maladie obligatoire, T 1.01, 2.12, 3.04, 5.01.
- Gruppi die costo: UFSP, Statistique de l'assurance-maladie obligatoire, T 1.01, 2.17, 7.14.
- Assicurazione infortuni: UFAS, Statistique des assurances sociales suisses, UV 1.3.
- Fornitori di prestazioni in regime stazionario e Spitex: UFSP, Statistique de l'assurance-maladie obligatoire, T 1.09, 2.16, 2.18. UST, Statistique des institutions médico-sociales, T 14.04.02.02; tabella standard 4 A. UST, Statistica dell'aiuto e delle cure a domicilio. UST, Hôpitaux, T 14.04.01.01.

Link ad altre informazioni

Assicurazione malattie

Serie temporali e archivio di dati: www.bag.admin.ch/pstat (solo in tedesco e francese). Dati più recenti delle statistiche dell'assicurazione malattie, costantemente aggiornato: www.bag.admin.ch/amstat (solo in tedesco e francese). Monitoraggio dell'evoluzione dei costi attuale: www.bag.admin.ch/kmt

Fornitori di prestazioni

Ufficio federale di statistica: www.bfs.admin.ch Tema 14 (Salute) (solo in tedesco e francese). Cifre chiave e indicatori della qualità degli ospedali: www.bag.admin.ch/ospedale

Statistiche di sintesi

Costi della sanità pubblica: www.bfs.admin.ch Tema 14 (Salute) (solo in tedesco e francese). Statistica delle assicurazioni sociali svizzere: www.bsv.admin.ch

© Ufficio federale della sanità pubblica (UFSP)

Editore: Ufficio federale della sanità pubblica

Data di pubblicazione: 02.2020

Redazione: Sezione Gestione dei dati e statistica, KUV

Informazioni: KUV-DMS@bag.admin.ch

Fonti di riferimento: www.bundespublikationen.admin.ch

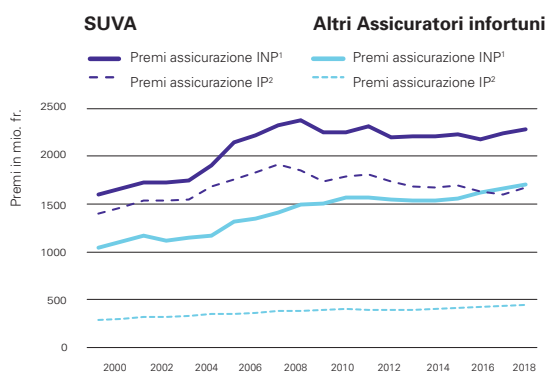
Numero d'ordinazione: 316.951.i

Numero di pubblicazione UFSP: 2020-KUV-01 1400d 450f 300i 300e



Assicurazione infortuni (SUVA e altri assicuratori)

Dati in milioni di franchi	2008	2017	2018	Δ 17/18
Totale entrate	3 975	8 919	13 432	+50,6%
di cui premi	6 298	6 207	6 358	+2,4%
reddito di capitale	-2 743	2 441	6 795	+178,4%
Totale uscite	5 742	6 876	6 943	+1,0%
di cui prestazioni a breve termine	3 084	4 014	4 060	+1,1%
-costi di cura	1 500	2 044	2 020	-1,2%
-indennità giornaliera	1 583	1 970	2 039	+3,5%
prestazioni a lungo termine	1 854	1 950	1 937	-0,7%
spese amministrative	651	773	793	+2,6%
prevenzione degli infortuni	151	139	154	+10,3%
Costituzione di accantonamenti al netto	525	241	296	+22,6%
Risultato d'esercizio	292	149	91	-38,9%
Effettivo degli accantonamenti/delle riserve (al 31.12.)	39 002	53 632	62 110	+15,8%



¹ infortuni non professionali | ² infortuni professionali

Fornitori di prestazioni in regime stazionario e Spitex

	2016	2017	2018
Prestazioni lorde LAMal (regime stazionario), mio. fr.	8 724	8 565	8 386
per persona assicurata, fr.	1 047	1 020	991
di cui in ospedali, mio. fr.	6 820	6 658	6 601
per persona assicurata, fr.	818	793	780
di cui in case di cura, mio. fr.	1 854	1 866	1 747
per persona assicurata, fr.	223	222	207
Giorni di degenza ospedaliera (LAMal), in 1000	12 846	12 434	11 141
di cui minorenni (fino ai 18 anni), in 1000	654	653	497
donne (di età superiore ai 18 anni), in 1000	6 709	6 423	5 832
Giorni di degenza ospedaliera per ricovero, giorni	9,3	9,6	8,8
Clienti in case di cura, numero	153 301	157 716	162 146
di cui donne, numero	105 432	107 614	109 685
Giorni di degenza in case di cura, in 1000	32 903	32 425	32 749
Clienti Spitex (prestazioni LAMal)¹, numero	285 709	295 054	312 329
Tempo di cura per cliente, ore	52	54	54

¹ Compresse le organizzazioni a scopo lucrativo e personale di cura indipendente.

	Ospedali	Posti letto	Dimissioni
Cliniche specializzate	75	2 812	118 973
Cliniche di riabilitazione	54	4 545	58 156
Cliniche psichiatriche	50	6 468	61 865
Ospedali per cure generali, cure di base	58	19 538	254 116
Ospedali per cure generali, presa a carico centralizzata	44		950 516
Total 2018 (numero)	281	38 051	1 443 626

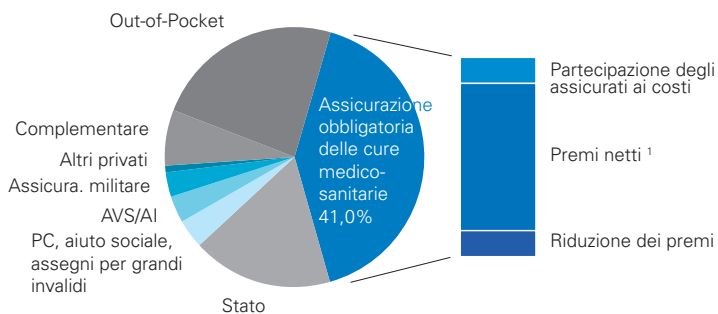
Costi della salute in paesi scelti¹

	In per cento del PNL		In franchi per persona ²		
	2007	2017	2007	2017	Ø 2007-2017
Italia	8,2	8,8	4 256	4 322	+0,2%
Spagna	7,8	8,9	3 915	4 133	+0,6%
Gran Bretagna	7,4	9,6	4 022	5 159	+2,8%
Austria	9,5	10,4	5 759	6 683	+1,5%
Svezia	8,1	11,0	5 025	6 758	+3,3%
Germania	10,0	11,2	5 662	7 055	+2,3%
Francia	10,3	11,3	5 419	6 683	+1,0%
Svizzera	10,0	12,3	7 641	9 766	+2,5%
Stati Uniti	14,9	17,1	10 982	12 178	+1,1%

¹ Senza investimenti. ² Dopo rettifica che considera la parità di potere d'acquisto stabilite dall'OCSE in relazione ai rispettivi prodotti nazionali lordi.

Finanziamento della sanità pubblica nel 2017

(secondo l'ottica dei premi dell'assicurazione malattie)



Totale: 82,8 miliardi di franchi

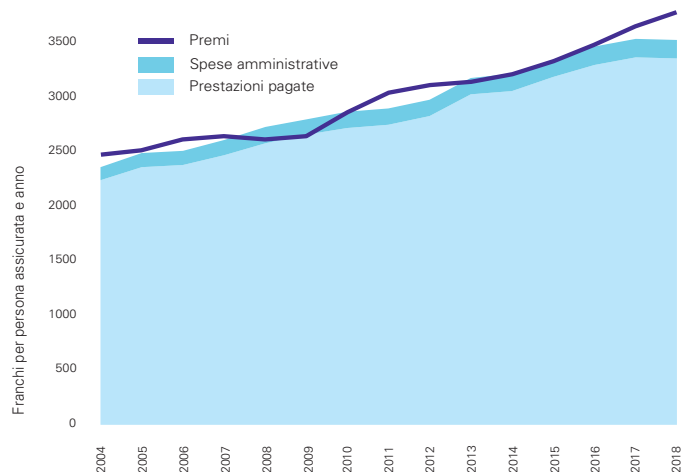
¹ Saldo di finanziamento inclusi (-543,4 milioni)

Assicurazione malattie obbligatoria: cifre di riferimento

	2008	2017	2018	Δ17/18
Assicurati, in 1000	7 616	8 397	8 459	+0,7%
Premi, mio. fr.	19 692	30 267	31 597	+4,4%
Ø per adulto, fr. all'anno	3 026	4 176	4 324	+3,5%
Ø per minorenni, fr. all'anno	806	1 103	1 154	+4,6%
Riduzione dei premi ¹ , mio. fr.	3 398,3	4 489	4 726	+5,3%
quota della Confederazione (%)	52,4	58,3	58,1	...
Personne sovvenzionate, in 1 000	2 249	2 217	2 220	+0,1%
in per cento degli assicurati	29,5	26,4	26,2	...
Sovvenzione per beneficiario, fr. all'anno	1 511	2 025	2 129	+5,2%
Prestazioni pagate, mio. fr.	19 431	27 924	28 056	+0,5%
in per cento dei premi	98,7	92,3	88,8	...
Ø per adulto, fr. all'anno	2 968	3 823	3 809	-0,4%
Ø per minorenni, fr. all'anno	832	1 148	1 158	+0,9%
Spese amministrative ² , mio. fr.	1 107	1 435	1 424	-0,8%
per assicurato, fr. all'anno	145	171	168	-1,5%
in per cento delle spese	5,4	4,9	4,7	...
Risultato d'esercizio globale, mio. fr.	-755	931	1 071	...
Riserve ³ al 31.12., mio. fr.	3 252	7 193	8 274	+15,0%

¹ Dal 2012 nel Cantone di Berna è più considerato come riduzione del premio l'intero contributo al premio di cassa malati di cui usufruiscono i beneficiari di prestazioni complementari e di aiuto sociale. Perciò, dal 2012, le cifre sono confrontabili con quelle degli anni precedenti soltanto in misura limitata. ² ammortamenti inclusi. ³ I valori a partire dal 2012 non sono paragonabili a quelli dell'anno precedente a causa dello scioglimento delle riserve occulte.

Assicurazione malattie: premi e costi

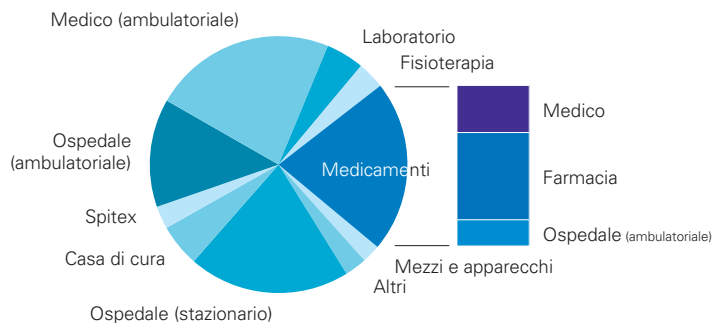


Prestazioni pagate (pp) e premi (pr)

in franchi, per persona e al mese 2018

	pp	pr	pp	pr	pp	pr		
AI	191	222	SG	241	274	BE	287	320
UR	210	245	GR	243	272	JU	304	332
ZG	220	253	GL	247	278	VD	305	346
NW	221	245	AG	252	287	BL	309	351
OW	222	254	FR	262	289	TI	320	342
LU	224	271	SH	263	304	NE	320	337
AR	233	263	VS	268	290	GE	350	397
SZ	237	267	ZH	271	307	BS	365	417
TG	240	268	SO	277	312	CH	276	311

Assicurazione malattie: gruppi di costo 2018



Gruppo di costo	Prestazioni lorde ³ mio. fr.	fr. per persona	percentuale
Medico (ambulatoriale) ¹	7 475	890	23,0%
Ospedale (stazionario) ²	6 601	786	20,3%
Ospedale (ambulatoriale) ¹	4 432	528	13,6%
Medicamenti (totale)	7 027	837	21,6%
di cui medico	2 069	246	6,4%
farmacia	3 819	455	11,7%
ospedale (ambulatoriale)	1 139	136	3,5%
Casa di cura	1 747	208	5,4%
Spitex	936	111	2,9%
Fisioterapia	1 120	133	3,4%
Laboratorio	1 559	186	4,8%
Mezzi e apparecchi	756	90	2,3%
Altri	899	107	2,8%
Totale delle prestazioni lorde³	32 551	3 877	100,0%
di cui partecipazioni degli assicurati ai costi	4 495	531	13,7%

¹ medicinali non inclusi. ² medicinali inclusi. ³ inclusa la partecipazione degli assicurati ai costi (per quanto considerata nella statistica).