

Prontuario statistico dell'assicurazione malattie e infortuni

Edizione 2012



Schweizerische Eidgenossenschaft
Confédération suisse
Confederazione Svizzera
Confederaziun svizra

Dipartimento federale dell'interno DF
Ufficio federale della sanità pubblica UFSP

Fonti

- Costi della salute in Paesi scelti: OECD Health Data 2012, stato giugno.
- Finanziamento della sanità pubblica secondo l'ottica dei premi dell'assicurazione malattie: UFSP, Statistique de l'assurance-maladie obligatoire, T 9.06, 9.08.
- Assicurazione malattie obbligatoria: cifre di riferimento: UFSP, Statistique de l'assurance-maladie obligatoire, T 1.01, 1.02, 2.07, 3.06, 4.01, 11.01.
- Assicurazione malattie: premi e costi: UFSP, Statistique de l'assurance-maladie obligatoire, T 1.01, 1.02, 2.12, 3.04, 11.01.
- Gruppi die costo: UFSP, Statistique de l'assurance-maladie obligatoire, T 1.01, 2.18, 2.19.
- Assicurazione infortuni: UFAS, Statistique des assurances sociales suisses, AA 1.3.
- Fornitori di prestazioni in regime stazionario e Spitex: UFSP, Statistique de l'assurance-maladie obligatoire, T 2.16, 2.18, 9.20; UST, Statistique des institutions médico-sociales, T 14.4.3.0.1, tabella standard 4 A; UST, Statistica dell'aiuto e delle cure a domicilio, T 6.3; UST, Statistique des hôpitaux, T 14.3.2.1, tabella standard C1; UST, Statistique médicale des hôpitaux, T 14.4.2.1.1.

Link ad altre informazioni

Assicurazione malattie

Serie temporali e archivio di dati: www.bag.admin.ch/pyramiden (solo in tedesco e francese). Dati più recenti delle statistiche dell'assicurazione malattie, costantemente aggiornato: www.bag.admin.ch/amstat (solo in tedesco e francese). Monitoraggio dell'evoluzione dei costi attuale: www.bag.admin.ch/kmt

Fornitori di prestazioni

Ufficio federale di statistica: www.bfs.admin.ch Tema 14 (Salute) (solo in tedesco e francese). Cifre chiave e indicatori della qualità degli ospedali: www.bag.admin.ch/amosp

Statistiche di sintesi

Costi della sanità pubblica: www.bfs.admin.ch Tema 14 (Salute) (solo in tedesco e francese). Statistica delle assicurazioni sociali svizzere: www.ufas.admin.ch

Editore: Ufficio federale della sanità pubblica

Data di pubblicazione: 01.2013

Redazione: Sezione matematica e statistica, KUV


Informazioni: KUV-SM@bag.admin.ch

Fonti di riferimento: www.publicationsfederales.ch

Numero d'ordinazione: 316.951.i

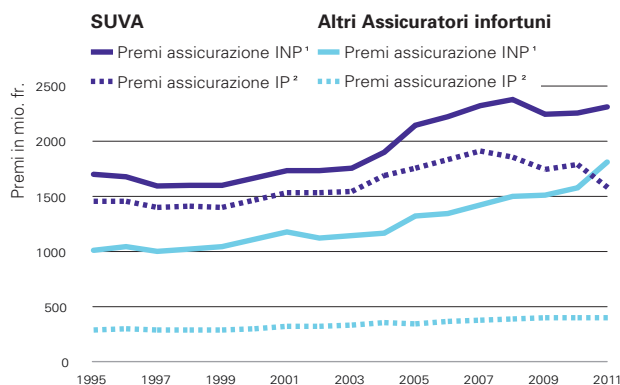
KUV 01.13 1000 d 500 f 250 i 250 eng 60EXT1206

281271/1



Assicurazione infortuni (SUVA e altri assicuratori)

Dati in milioni di franchi	2001	2010	2011	Δ10/11
Totale entrate	6 134	7 742	8 495	+9,7%
di cui premi	4 880	6 303	6 343	+0,6%
reddito di capitale	967	1 063	1 813	+70,5%
Totale uscite	4 748	5 992	6 064	+1,2%
di cui prestazioni a breve termine	2 566	3 245	3 317	+2,2%
-costi di cura	1 149	1 577	1 611	+2,1%
-indennità giornaliera	1 417	1 668	1 706	+2,3%
prestazioni a lungo termine	1 492	1 925	1 922	-0,1%
spese amministrative	560	675	682	+1,0%
prevenzione degli infortuni	123	143	141	-1,7%
Costituzione di accantonamenti al netto	1 356	1 175	1 099	-6,5%
Risultato d'esercizio	146	311	354	+13,7%
Effettivo degli accantonamenti/delle riserve (al 31.12.)	28 552	42 835	44 912	+4,8%



¹ infortuni non professionali | ² infortuni professionali

Fornitori di prestazioni in regime stazionario e Spitex

	2009	2010	2011
Prestazioni lorde LAMal (regime stazionario), mio. fr.	7 402	7 524	7 600
per persona assicurata, fr.	960	967	967
di cui in ospedali, mio. fr.	5 481	5 593	5 696
per persona assicurata, fr.	711	719	724
di cui in case di cura, mio. fr.	1 858	1 894	1 847
per persona assicurata, fr.	241	243	235
Giorni di degenza ospedaliera (LAMal), in 1000	11 967	10 978	11 005
di cui minorenni (fino ai 18 anni), in 1000	512	440	443
donne (di età superiore ai 18 anni), in 1000	6 481	5 977	5 865
maternità, in 1000	531	514	521
Giorni di degenza ospedaliera per ricovero, giorni	9,3	9,1	8,9
Clienti in case di cura, numero	137 188	136 428	137 869
di cui donne, numero	97 072	96 224	96 542
Giorni di degenza in case di cura, in 1000	29 606	29 810	30 590
Clienti Spitex (prestazioni LAMal)¹, numero	162 735	195 555	205 737
Tempo di cura per cliente, ore	50	53	51

¹ Da 2010: comprese le organizzazioni a scopo lucrativo e personale di cura indipendente.

	Ospedali	Posti letto	Dimissioni
Cliniche specializzate	88	3 212	92 719
Cliniche di riabilitazione	43	3 298	43 582
Cliniche psichiatriche	49	5 868	60 549
Ospedali per cure generali, cure di base	90	8 872	452 690
Ospedali per cure generali, presa a carico centralizzata	30	17 124	702 270
Total 2011 (numero)	300	38 374	1 341 810

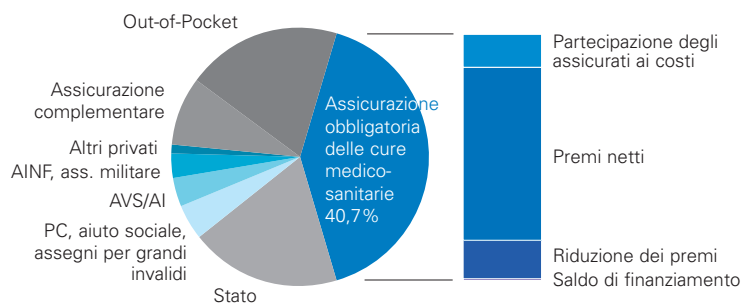
Costi della salute in Paesi scelti

	In per cento del PNL		In franchi per persona ¹		
	2000	2010	2000	2010	Ø2000-2010
Italia	8,1	9,3	3 822	4 495	+1,7%
Spagna	7,2	9,6	2 847	4 634	+5,1%
Gran Bretagna	7,0	9,6	3 400	5 207	+4,4%
Svezia	8,2	9,6	4 233	5 699	+3,1%
Austria	9,9	11,0	5 298	6 665	+2,3%
Svizzera	10,2	11,4	5 963	7 993	+3,0%
Germania	10,3	11,6	4 942	6 580	+2,9%
Francia	10,1	11,6	4 728	6 027	+2,5%
Stati Uniti	13,7	17,6	8 708	12 481	+3,7%

¹Dopo rettifica che considera le parità di potere d'acquisto stabilite dall'OCSE in relazione ai rispettivi prodotti nazionali lordi.

Finanziamento della sanità pubblica nel 2010

(secondo l'ottica dei premi dell'assicurazione malattie)

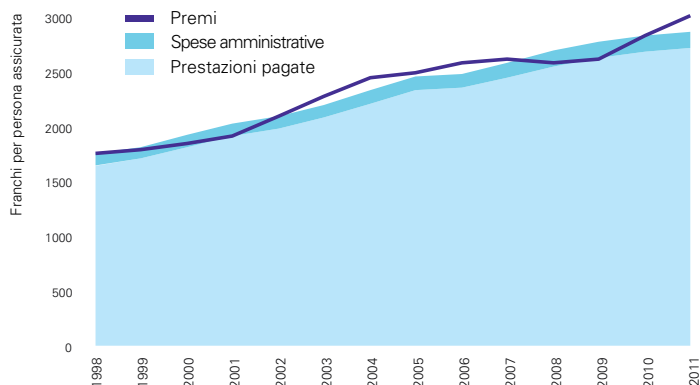


Totale: 62,5 miliardi di franchi

Assicurazione malattie obbligatoria: cifre di riferimento

	2001	2010	2011	Δ10/11
Assicurati, in 1000	7 301	7 780	7 863	+1,1%
Premi dovuti, mio. fr.	13 997	22 051	23 631	+7,2%
Ø per adulto, fr. all'anno	2 260	3 305	3 499	+5,9%
Ø per minorenni, fr. all'anno	653	871	918	+5,4%
Riduzione dei premi, mio. fr.	2 657	3 980	4 070	+2,3%
quota della Confederazione (%)	67,7	49,6	52,0	...
Persone sovvenzionate, in 1000	2 376	2 315	2 274	-1,8%
in per cento degli assicurati	32,5	29,8	28,9	...
Sovvenzione per beneficiario, fr. all'anno	1 118	1 719	1 790	+4,1%
Prestazioni pagate, mio. fr.	13 986	20 884	21 356	+2,3%
in per cento dei premi	99,9	94,7	90,4	...
Ø per adulto, fr. all'anno	2 262	3 120	3 149	+0,9%
Ø per minorenni, fr. all'anno	627	868	888	+2,3%
Spese amministrative, mio. fr.	909	1 225	1 255	+2,4%
per assicurato, fr. all'anno	124	158	160	+1,3%
in per cento delle spese	6,1	5,5	5,4	...
Risultato d'esercizio globale, mio. fr.	-790	225	588	...
Riserve al 31.12., mio. fr.	2 103	3 116	3 711	+19,1%

Assicurazione malattie: premi e costi

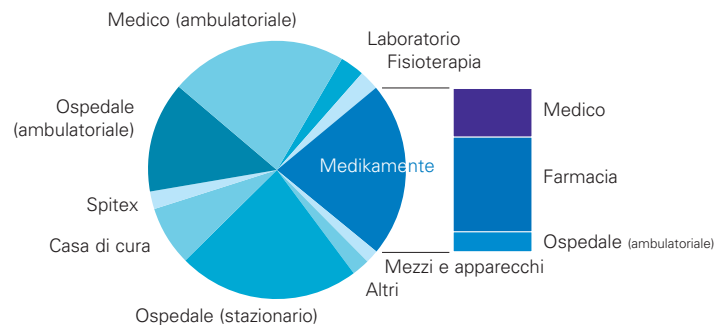


Prestazioni pagate (pp) e premi (pr)

in franchi, per persona e al mese 2011

	pp	pr	pr	pr	pp	pr		
AI	158	175	LU	192	214	NE	234	258
NW	169	186	GL	193	218	JU	237	251
OW	175	198	GR	194	219	BL	243	270
AR	180	193	AG	204	233	BE	249	275
UR	180	201	VS	205	230	VD	252	276
ZG	183	208	FR	211	229	TI	259	287
SG	188	213	SO	213	236	GE	296	311
SZ	189	210	SH	216	238	BS	316	351
TG	192	217	ZH	222	246	CH	226	250

Assicurazione malattie: gruppi di costo 2011



Gruppo di costo	Prestazioni lorde ³ pro capite/per anno/in fr.	2010-2011 (differenza)	2001-2011 (diff. per anno)
Ospedale (stazionario) ¹	724	+0,8%	+3,4%
Casa di cura	235	-3,5%	+3,1%
Spitex	74	+2,5%	+7,2%
Ospedale (ambulatoriale)	438	+6,0%	+7,1%
Medico (ambulatoriale)	708	+3,4%	+2,6%
Laboratorio	95	+6,3%	+4,2%
Fisioterapia	81	+1,1%	+2,1%
Medicamenti (totale)	694	0,0%	+2,4%
di cui medico	206	-1,0%	+1,7%
farmacia	403	-0,9%	+2,8%
ospedale (ambulatoriale)	85	+8,3%	...
Mezzi e apparecchi	49	-9,5%	+7,5%
Altri	73	-0,5%	+1,0%
Totale delle prestazioni lorde³	3 171	+1,5%	+3,5%
di cui partecipazioni degli assicurati ai costi	455	+3,8%	+3,3%

¹ medicamenti inclusi. ² medicamenti non inclusi, ospedale (ambulatoriale).

³ inclusa la partecipazione degli assicurati ai costi (per quanto considerata nella statistica).