

# Prontuario statistico dell'assicurazione malattie e infortuni

Edizione 2011



 Schweizerische Eidgenossenschaft  
Confédération suisse  
Confederazione Svizzera  
Confederaziun svizra

Dipartimento federale dell'interno DFI  
**Ufficio federale della sanità pubblica UFSP**

## Fonti

- Costi della salute in Paesi scelti: OECD Health Data 2011, stato giugno.
- Finanziamento della sanità pubblica secondo l'ottica dei premi dell'assicurazione malattie: UFSP, Statistique de l'assurance-maladie obligatoire, T 9.06, 9.08.
- Assicurazione malattie obbligatoria: cifre di riferimento: UFSP, Statistique de l'assurance-maladie obligatoire, T 1.01, 1.02, 2.07, 2.21, 3.10, 3.12, 4.01, 11.01.
- Assicurazione malattie: premi e costi: UFSP, Statistique de l'assurance-maladie obligatoire, T 1.01, 1.02, 2.12, 3.13, 11.01.
- Gruppi die costo: UFSP, Statistique de l'assurance-maladie obligatoire, T 1.01, 2.18, 2.19.
- Assicurazione infortuni: UFAS, Statistique des assurances sociales suisses, AA 1.3.
- Fornitori di prestazioni in regime stazionario e Spitex: UFSP, Statistique de l'assurance-maladie obligatoire, T 2.16, 2.18, 9.20; UST, Statistique des institutions médico-sociales, T 14.4.3.0.1, tabella standard 4 A; UST, Statistica dell'aiuto e delle cure a domicilio, T 6.3; UST, Statistique des hôpitaux, T 14.3.2.1, 14.3.2.2; UST, Statistique médicale des hôpitaux, T 14.4.2.1.1.

## Link ad altre informazioni

### Assicurazione malattie

Serie temporali e archivio di dati: [www.bag.admin.ch/pyramiden](http://www.bag.admin.ch/pyramiden) (solo in tedesco e francese). Dati più recenti delle statistiche dell'assicurazione malattie, costantemente aggiornato: [www.bag.admin.ch/amstat](http://www.bag.admin.ch/amstat) (solo in tedesco e francese). Monitoraggio dell'evoluzione dei costi attuale: [www.bag.admin.ch/kmt](http://www.bag.admin.ch/kmt)

### Fornitori di prestazioni

Ufficio federale di statistica: [www.bfs.admin.ch](http://www.bfs.admin.ch) Tema 14 (Salute) (solo in tedesco e francese). Cifre chiave e indicatori della qualità degli ospedali: [www.bag.admin.ch/amosp](http://www.bag.admin.ch/amosp)

### Statistiche di sintesi

Costi della sanità pubblica: [www.bfs.admin.ch](http://www.bfs.admin.ch) Tema 14 (Salute) (solo in tedesco e francese). Statistica delle assicurazioni sociali svizzere: [www.ufas.admin.ch](http://www.ufas.admin.ch)

Editore: Ufficio federale della sanità pubblica

Data di pubblicazione: 12.2011


Redazione: Sezione matematica e statistica, KUV

Informazioni: [KUV-SM@bag.admin.ch](mailto:KUV-SM@bag.admin.ch)

Fonti di riferimento: [www.publicationsfederales.ch](http://www.publicationsfederales.ch)

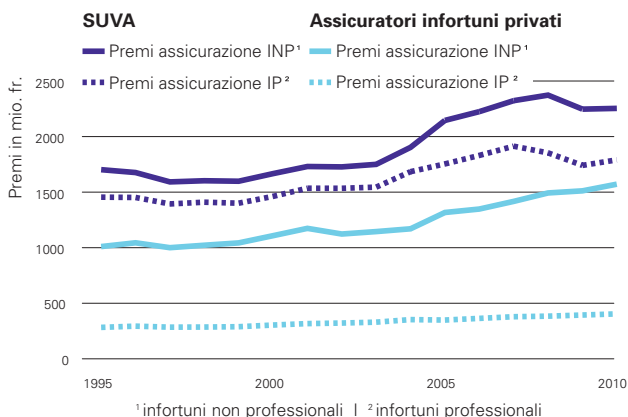
Numero d'ordinazione: 316.951.i

KUV 12.11 1600 d 750 f 250 i 250 eng 60EXT1109



## Assicurazione infortuni (SUVA e assicuratori privati)

Dati in milioni di franchi	2000	2009	2010	Δ09/10
<b>Totale entrate</b>	6 557	8 454	7 742	-8,4%
di cui premi	4 671	6 152	6 303	+2,5%
reddito di capitale	1 601	1 905	1 063	-44,2%
<b>Totale uscite</b>	4 546	5 967	5 992	+0,4%
di cui prestazioni a breve termine	2 478	3 226	3 245	+0,6%
-costi di cura	1 121	1 567	1 577	+0,6%
-indennità giornaliera	1 356	1 659	1 668	+0,5%
prestazioni a lungo termine	1 408	1 919	1 925	+0,3%
spese amministrative	541	672	675	+0,4%
prevenzione degli infortuni	117	145	143	-1,4%
<b>Costituzione di accantonamenti al netto</b>	1 392	1 403	1 175	-16,3%
<b>Risultato d'esercizio</b>	88	188	311	+65,4%
<b>Effettivo degli accantonamenti/delle riserve (al 31.12.)</b>	27 317	41 408	42 835	+3,4%



## Fornitori di prestazioni in regime stazionario e Spitex

	2008	2009	2010
<b>Prestazioni lorde LAMal (regime stazionario), mio. fr.</b>	7 106	7 402	7 524
per persona assicurata, fr.	933	960	967
di cui in ospedali, mio fr.	5 258	5 481	5 593
per persona assicurata, fr.	690	711	719
di cui in case di cura, mio. fr.	1 784	1 858	1 894
per persona assicurata, fr.	234	241	243
<b>Giorni di degenza ospedaliera (LAMal), in 1000</b>	11 790	11 967	10 978
di cui minorenni (fino ai 18 anni), in 1000	470	512	440
donne (di età superiore ai 18 anni), in 1000	6 435	6 481	5 977
maternità, in 1000	520	531	514
<b>Giorni di degenza ospedaliera per ricovero, giorni</b>	9,2	9,3	9,1
<b>Clients in case di cura, numero</b>	134 663	137 188	136 428
di cui donne, numero	95 372	97 072	96 224
<b>Giorni di degenza in case di cura, in 1000</b>	29 095	29 606	29 810
<b>Clients Spitex (prestazioni LAMal)<sup>1</sup>, numero</b>	158 560	162 735	195 555
<b>Tempo di cura per cliente, ore</b>	49	50	53

<sup>1</sup>2010: comprese le organizzazioni a scopo lucrativo e personale di cura indipendente.

	Ospedali	Posti letto	Dimissioni
Cliniche specializzate	87	3 264	93 610
Cliniche di riabilitazione	41	3 292	43 070
Cliniche psichiatriche	50	6 141	49 216
Ospedali per cure generali, cure di base	89	8 999	447 703
Ospedali per cure generali, presa a carico centralizzata	30	17 031	689 277
<b>Totale 2010 (numero)</b>	<b>297</b>	<b>38 728</b>	<b>1 322 876</b>

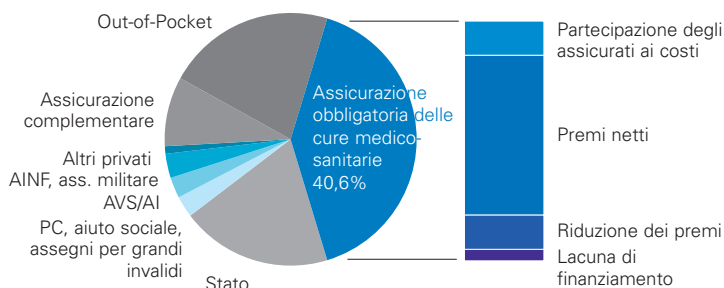
## Costi della salute in Paesi scelti

	In per cento del PNL		In franchi per persona <sup>1</sup>		
	1999	2009	1999	2009	Ø99-2009
Italia	7,8	9,5	3 527	4 802	+3,2%
Spagna	7,3	9,5	2 716	4 696	+5,7%
Gran Bretagna	6,9	9,8	3 144	5 339	+5,5%
Svezia	8,2	10,0	3 987	5 698	+3,7%
Austria	10,1	11,0	5 118	6 567	+2,5%
<b>Svizzera</b>	<b>10,2</b>	<b>11,4</b>	<b>5 754</b>	<b>7 876</b>	<b>+3,2%</b>
Germania	10,3	11,6	4 832	6 458	+3,0%
Francia	10,1	11,8	4 500	6 090	+3,1%
Stati Uniti	13,6	17,4	8 331	12 187	+3,9%

<sup>1</sup>Dopo rettifica che considera le parità di potere d'acquisto stabilite dall'OCSE in relazione ai rispettivi prodotti nazionali lordi.

## Finanziamento della sanità pubblica nel 2009

(secondo l'ottica dei premi dell'assicurazione malattie)



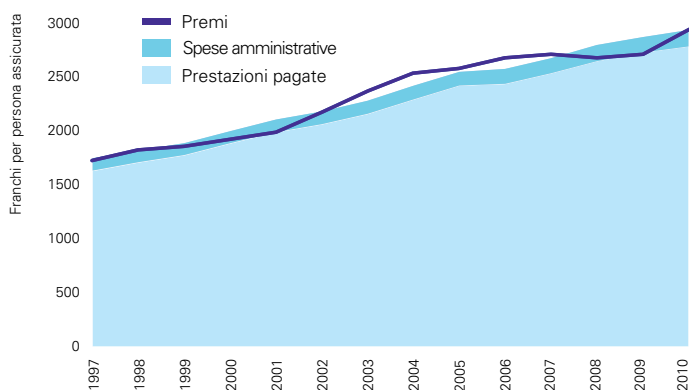
Totale: 61,0 miliardi di franchi

## Assicurazione malattie obbligatoria: cifre di riferimento

	2000	2009	2010	Δ09/10
Assicurati, in 1000	7 265	7 709	7 780	+0,9%
Premi dovuti, mio. fr.	13 442	20 125	22 051	+9,6%
Ø per adulto, fr. all'anno	2 185	3 050	3 305	+8,4%
Ø per minorenni, fr. all'anno	622	803	871	+8,4%
Riduzione dei premi, mio. fr.	2 545	3 542	3 980	+12,4%
quota della Confederazione (%)	67,5	51,2	49,6	...
Persone sovvenzionate, in 1000	2 338	2 255	2 315	+2,7%
in per cento degli assicurati	32,2	29,3	29,8	...
Sovvenzione per beneficiario, fr. all'anno	1 089	1 571	1 719	+9,4%
Prestazioni pagate, mio. fr.	13 190	20 274	20 884	+3,0%
in per cento dei premi	98,1	100,7	94,7	...
Ø per adulto, fr. all'anno	2 145	3 059	3 120	+2,0%
Ø per minorenni, fr. all'anno	598	866	868	+0,3%
Spese amministrative <sup>1</sup> , mio. fr.	863	1 061	1 146	+8,0%
per assicurato, fr. all'anno	119	138	147	+6,5%
in per cento delle spese	6,1	5,0	5,2	...
Risultato d'esercizio globale, mio. fr.	-306	-472	225	...
Riserve al 31.12., mio. fr.	2 832	2 863	3 116	+8,8%

<sup>1</sup>2000 compresi gli ammortamenti.

## Assicurazione malattie: premi e costi

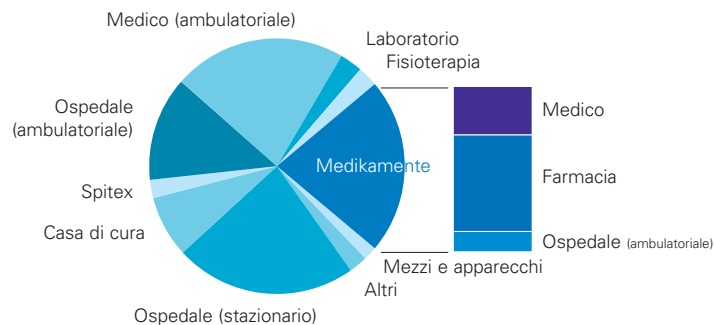


## Prestazioni pagate (pp) e premi (pr)

in franchi, per persona e al mese 2010

	pp	pr	pr	Pr	pp	pr		
AI	148	163	LU	191	200	NE	230	248
NW	169	171	GR	194	211	JU	238	237
OW	169	183	GL	196	203	BE	241	256
AR	177	182	AG	202	219	BL	242	251
UR	181	185	VS	205	214	VD	250	262
ZG	185	194	FR	207	217	TI	255	272
SZ	185	198	SO	211	223	GE	289	302
SG	187	199	SH	216	225	BS	314	330
TG	189	208	ZH	222	231	<b>CH</b>	<b>224</b>	<b>236</b>

## Assicurazione malattie: gruppi di costo 2010



Gruppo di costo	Prestazioni lorde <sup>a</sup> pro capite/per anno	2009-2010 (differenza)	2000-2010 (diff. per anno)
Ospedale (stazionario) <sup>1</sup>	719	+1,1%	+3,5%
Casa di cura	243	+1,0%	+3,8%
Spitex	72	+5,0%	+7,6%
Ospedale (ambulatoriale)	413	+9,1%	<sup>1</sup> +7,9%
Medico (ambulatoriale)	685	+0,9%	+2,6%
Laboratorio	90	-0,2%	+3,9%
Fisioterapia	80	+4,2%	+2,7%
Medicamenti (totale)	694	-0,7%	<sup>2</sup> +3,3%
di cui medico	208	-5,4%	+2,8%
farmacia	407	0,0%	+3,5%
ospedale (ambulatoriale)	79	+9,2%	...
Mezzi e apparecchi	54	+5,6%	+8,1%
Altri	73	-2,1%	+0,8%
<b>Totale delle prestazioni lorde<sup>a</sup></b>	<b>3 123</b>	<b>+1,8%</b>	<b>+3,9%</b>
di cui partecipazioni degli assicurati ai costi	438	-0,1%	+3,4%

<sup>1</sup>medicamenti inclusi. <sup>2</sup>medicamenti non inclusi, ospedale (ambulatoriale).

<sup>a</sup>inclusa la partecipazione degli assicurati ai costi (per quanto considerata nella statistica).