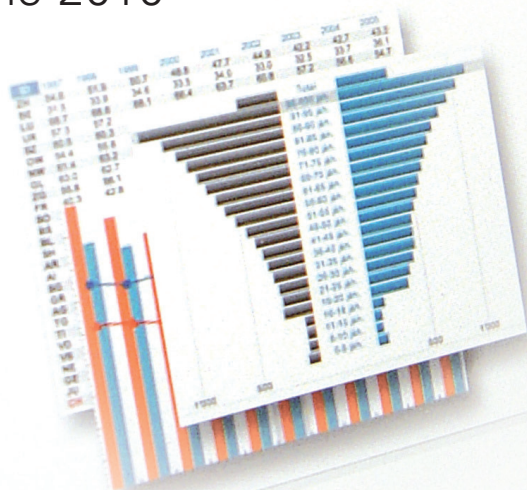



Prontuario statistico dell'assicurazione malattie e infortuni

Edizione 2010



 Schweizerische Eidgenossenschaft
Confédération suisse
Confederazione Svizzera
Confederaziun svizra

Dipartimento federale dell'interno DFI
Ufficio federale della sanità pubblica UFSP

Fonti

- Costi della salute in Paesi scelti: OECD Health Data 2010, stato: ottobre
- Finanziamento della sanità pubblica secondo l'ottica dei premi dell'assicurazione malattie: Statistique de l'assurance-maladie obligatoire, T 9.06
- Assicurazione malattie obbligatoria: cifre di riferimento: Statistique de l'assurance-maladie obligatoire, T 1.01, 1.02, 1.13, 2.21, 3.12, 4.01, 4.07, 11.13
- Assicurazione malattie: premi e costi: Statistique de l'assurance-maladie obligatoire, T 1.01, 1.02, 2.12, 3.13
- Gruppi di costo: Statistique de l'assurance-maladie obligatoire, T 1.01, 2.18, 2.19
- Assicurazione infortuni: UFAS, Statistique des assurances sociales suisses, AA 1.3
- Fornitori di prestazioni in regime stazionario e Spitex: Statistique de l'assurance-maladie obligatoire, T 2.16, 2.18, 9.21; UST, Statistique des institutions médico-sociales, T 14.4.3.0.1, 14.4.3.0.2, tabella standard 4A; UST, Statistica dell'aiuto e delle cure a domicilio, T7.7; UST, Statistique des hôpitaux, T 14.3.2.1, 14.3.2.2

Link ad altre informazioni

Assicurazione malattie (solo in tedesco e francese)

Serie temporali e archivio di dati: www.bag.admin.ch/pyramiden

Dati più recenti delle statistiche dell'assicurazione malattie, costantemente aggiornato: www.bag.admin.ch/kvstat

Monitoraggio dell'evoluzione dei costi attuale: www.bag.admin.ch/kmt

Fornitori di prestazioni

Ufficio federale di statistica: www.bfs.admin.ch Tema 14 (Salute) (solo in tedesco e francese)

Cifre chiave e indicatori di qualità degli ospedali:

www.bag.admin.ch/kvspi

Statistiche di sintesi (solo in tedesco e francese)

Costi della sanità pubblica: www.bfs.admin.ch

Tema 14 (Salute)

Statistica delle assicurazioni sociali svizzere:

www.ufas.admin.ch

Editore: Ufficio federale della sanità pubblica

Data di pubblicazione: 02.2011

Redazione: Sezione statistica e matematica, KUV

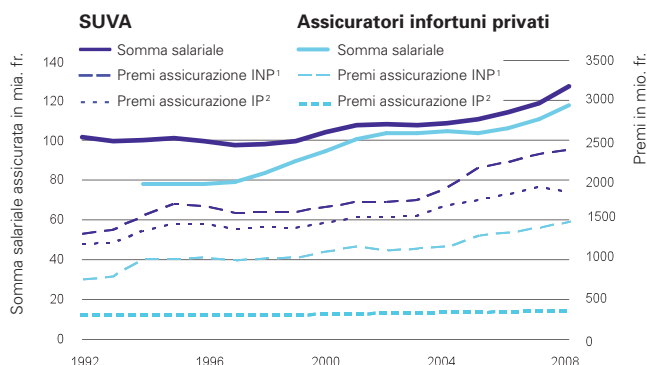
Informazioni: KUV-SM@bag.admin.ch

Fonti di riferimento: www.publicationsfederales.ch



Assicurazione infortuni (SUVA e assicuratori privati)

Dati in milioni di franchi	1999	2008	2009	Δ08/09
Totale entrate	6 287	3 975	8 454	+112,7%
di cui: premi	4 485	6 298	6 152	-2,3%
reddito di capitale	1 516	-2 743	1 905	...
Totale uscite	4 359	5 742	5 967	+3,9%
di cui: prestazioni a breve termine	2 356	3 084	3 226	+4,6%
- costi di cura	1 074	1 500	1 567	+4,5%
- indennità giornaliera	1 281	1 583	1 659	+4,8%
prestazioni a lungo termine	1 362	1 854	1 919	+3,5%
spese amministrative	521	651	672	+3,2%
prevenzione degli infortuni	115	151	145	-4,0%
Costituzione di accantonamenti al netto	1 533	549	1 466	+167,0%
Risultato d'esercizio	73	292	188	-35,6%
Effettivo degli accantonamenti/delle riserve (al 31.12.)	25 395	39 143	41 382	+5,7%



¹ infortuni non professionali | ² infortuni professionali

Fornitori di prestazioni in regime stazionario e Spitex

	2007	2008	2009
Prestazioni lorde LAMal (regime stazionario), mio. fr.	6 903	7 106	7 402
per persona assicurata, fr.	916	933	960
di cui: in ospedali, mio fr.	5 137	5 258	5 481
per persona assicurata, fr.	682	690	711
in case di cura, mio. fr.	1 707	1 784	1 858
per persona assicurata, fr.	226	234	241
Giorni di degenza ospedaliera (LAMal), in 1000	11 706	11 790	11 967
di cui: minorenni (fino ai 18 anni), in 1000	552	470	512
di cui: donne (di età superiore ai 18 anni), in 1000	6 310	6 435	6 480
di cui: maternità, in 1000	534	520	531
Giorni di degenza ospedaliera per ricovero, giorni	9,5	9,2	9,3
Clienti in case di cura, numero	132 472	134 663	137 188
di cui: donne, numero	93 476	95 372	97 072
Giorni di degenza in case di cura, in 1000	28 524	29 095	29 606
Clienti Spitex (prestazioni LAMal), numero	156 312	158 560	162 735
Tempo di cura per cliente, ore	48	49	50

	Ospedali	Posti letto	Dimissioni
Cliniche specializzate	72	3 731	103 651
Cliniche di riabilitazione	53	4 236	56 077
Cliniche psichiatriche	59	7 608	60 551
Ospedali per cure generali cure di base	100	9 854	432 134
Ospedali per cure generali presa a carico centralizzata	29	14 111	584 247
Totale 2009 (numero)	313	39 539	1 236 660

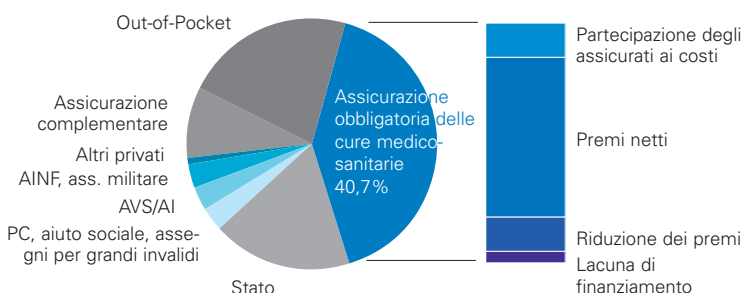
Costi della salute in Paesi scelti

	In per cento del PNL		In franchi pro capite ¹		
	1998	2008	1998	2008	Ø98-2008
Gran Bretagna	6,7	8,7	2 927	5 140	+5,8%
Spagna	7,3	9,0	2 597	4 768	+6,3%
Italia	7,7	9,1	3 444	4 715	+3,2%
Svezia	8,2	9,4	3 723	5 700	+4,4%
Austria	10,0	10,5	4 891	6 522	+2,9%
Germania	10,2	10,5	4 660	6 140	+2,8%
Svizzera	10,1	10,7	5 600	7 600	+3,1%
Francia	10,1	11,2	4 344	6 071	+3,4%
Stati Uniti	13,4	16,0	7 958	11 814	+4,0%

¹ Dopo rettifica che considera le parità di potere d'acquisto stabilite dall'OCSE in relazione ai rispettivi prodotti nazionali lordi.

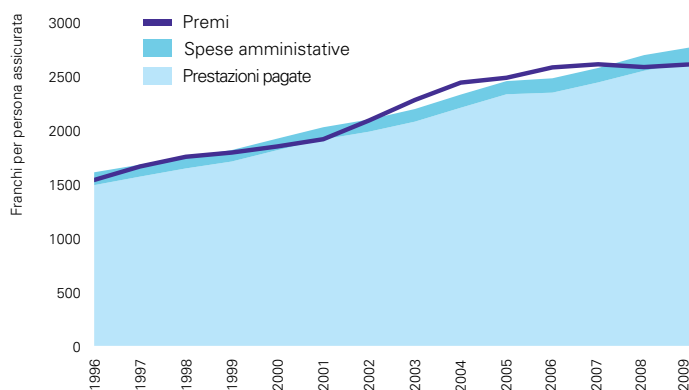
Finanziamento della sanità pubblica nel 2008

(secondo l'ottica dei premi dell'assicurazione malattie)



Totale: 58,5 miliardi di franchi

Assicurazione malattie: premi e costi



Prestazioni pagate (pp) e premi (pr)

in franchi, per persona e al mese (2009)

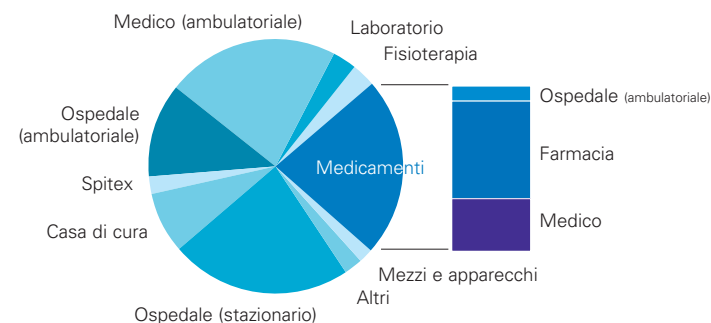
	pp	pr	pp	pr	pp	pr		
AI	145	151	LU	187	181	NE	226	244
NW	166	156	GL	187	184	JU	227	223
OW	172	162	GR	191	188	BL	237	227
AR	172	165	AG	197	198	BE	237	230
UR	180	163	VS	198	195	VD	244	249
ZG	182	177	FR	204	199	TI	249	259
SG	182	180	SH	207	208	GE	283	290
SZ	185	178	SO	210	203	BS	314	303
TG	186	193	ZH	216	213	CH	219	218

Assicurazione malattie obbligatoria: cifre di riferimento

	1999	2008	2009	Δ08/09
Assicurati, in 1000	7 271	7 616	7 709	+1,2%
Premi dovuti, mio. fr.	13 034	19 692	20 125	+2,2%
Ø per adulto, fr. all'anno	2 136	3 026	3 050	+0,8%
Ø per minorenni, fr. all'anno	603	803	803	-0,4%
Riduzione dei premi, mio. fr.	2 690	3 398	3 542	+4,2%
quota della Confederazione (%)	66,9	52,4	51,2	...
Personi sovvenzionate, in 1000	2 334	2 249	2 355	+4,7%
in per cento degli assicurati	32,6	29,5	30,5	...
Sovvenzione per beneficiario, fr. all'anno	1 152	1 511	1 504	-0,5%
Prestazioni pagate, mio. fr.	12 431	19 431	20 274	+4,3%
in per cento dei premi	95,4	98,7	100,7	...
Ø per adulto, fr. all'anno	2 136	2 968	3 059	+3,1%
Ø per minorenni, fr. all'anno	566	832	866	+4,1%
Spese amministrative ¹ , mio. fr.	854	1 107	1 061	-4,2%
Per assicurato, fr. all'anno	117	145	138	-5,3%
in per cento delle spese	6,4	5,4	5,0	...
Risultato d'esercizio globale, mio. fr.	-49	-755	-472	...
Riserve al 31.12., mio. fr.	3 077	3 252	2 863	-12,0%

¹ 1999 compresi gli ammortamenti

Assicurazione malattie: gruppi di costo (2009)



Gruppo di costo	Prestazioni lorde ³ pro capite/per anno	2008-2009 (differenza)	1999-2009 (diff. per anno)
Ospedale (stazionario) ¹	711	+3,0%	+3,7%
Casa di cura	241	+2,9%	+4,1%
Spitex	69	+5,8%	+7,9%
Ospedale (ambulatoriale)	379	+4,4%	+8,2%
Medico (ambulatoriale)	678	+1,2%	+2,7%
Laboratorio	90	-0,5%	+4,7%
Fisioterapia	77	+2,2%	+2,5%
Medicamenti (totale)	699	+3,7%	+4,6%
di cui medico	220	+3,6%	+4,5%
farmacia	407	+2,6%	+4,7%
ospedale (ambulatoriale)	72	+11,2%	...
Mezzi e apparecchi	51	+3,4%	+11,5%
Altri	75	+3,0%	+1,3%
Totale delle prestazioni lorde³	3069	+2,9%	+4,3%
di cui: partecipazioni degli assicurati ai costi	439	+1,6%	+3,8%

¹ medicinali inclusi | ² medicinali non inclusi, ospedale (ambulatoriale)

³ inclusa la partecipazione degli assicurati ai costi (per quanto considerata nella statistica).