

Prontuario statistico dell'assicurazione malattie e infortuni

Edizione 2021



Tabellen
Statistik
zur OKP
(ab 1996)

 Schweizerische Eidgenossenschaft
Confédération suisse
Confederazione Svizzera
Confederaziun svizra

Dipartimento federale dell'interno DFI
Ufficio federale della sanità pubblica UFSP

Fonti

- Costi della salute in Paesi scelti: OECD Health Data 2021.
- Finanziamento della sanità pubblica secondo l'ottica dei premi dell'assicurazione malattie: UST, Financement du système de santé selon le régime de financement, T 14.05.02.01. UFSP, Statistique de l'assurance-maladie obligatoire, T 4.01, Bilanci e conti d'esercizio degli assicuratori malattie 19/20.
- Assicurazione malattie obbligatoria: cifre di riferimento: UFSP, Statistique de l'assurance-maladie obligatoire, T 1.01, 2.07, 3.06, 4.01, 7.14, Bilanci e conti d'esercizio degli assicuratori malattie 19/20.
- Assicurazione malattie: premi e costi: UFSP, Statistique de l'assurance-maladie obligatoire, T 1.01, 2.12, 3.04, 5.01.
- Gruppi die costo: UFSP, Statistique de l'assurance-maladie obligatoire, T 1.01, 2.17, 7.14.
- Assicurazione infortuni: UFAS, Statistique des assurances sociales suisses, UV 4.
- Fornitori di prestazioni in regime stazionario e Spitex: UFSP, Statistique de l'assurance-maladie obligatoire, T 1.09, 2.16, 2.18. UST, Statistique des institutions médico-sociales, T 14.04.02.02. UST, Statistica dell'aiuto e delle cure a domicilio 14.04.04.03-7.07. UST, Hôpitaux, T 14.04.01.01, T14.04.01.02.01.

Link ad altre informazioni

Assicurazione malattie

Serie temporali e archivio di dati: www.bag.admin.ch/pstat (solo in tedesco e francese). Dati più recenti delle statistiche dell'assicurazione malattie, costantemente aggiornato: www.bag.admin.ch/amstat (solo in tedesco e francese). Monitoraggio dell'evoluzione dei costi attuale: www.bag.admin.ch/kmt

Fornitori di prestazioni

Ufficio federale di statistica: www.bfs.admin.ch Tema 14 (Salute) (solo in tedesco e francese). Cifre chiave e indicatori della qualità degli ospedali: www.bag.admin.ch/ospedale

Statistiche di sintesi

Costi della sanità pubblica: www.bfs.admin.ch Tema 14 (Salute) (solo in tedesco e francese). Statistica delle assicurazioni sociali svizzere: www.bsv.admin.ch

© Ufficio federale della sanità pubblica (UFSP)

Editore: Ufficio federale della sanità pubblica

Data di pubblicazione: 01.2022


Redazione: Sezione Gestione dei dati e statistica, KUV

Informazioni: KUV-DMS@bag.admin.ch

Fonti di riferimento: www.bundespublikationen.admin.ch

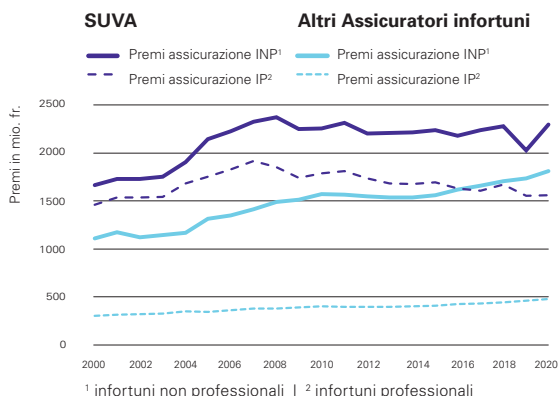
Numero d'ordinazione: 316.951.i

Numero di pubblicazione UFSP: 2022-KUV-01 900d 300f 150i 150e



Assicurazione infortuni (SUVA e altri assicuratori)

Dati in milioni di franchi	2010	2019	2020	Δ19/20
Totale entrate	7 742	11 046	9 507	-13,9%
di cui premi	6 303	6 017	6 437	+7,0%
reddito di capitale	1 063	4 746	2 800	-41,0%
Totale uscite	5 992	7 069	7 075	+0,1%
di cui prestazioni a breve termine	3 245	4 171	4 015	-3,7%
-costi di cura	1 577	2 057	1 929	-6,2%
-indennità giornaliera	1 668	2 113	2 085	-1,3%
prestazioni a lungo termine	1 925	1 931	1 908	-1,2%
spese amministrative	675	810	996	+22,9%
prevenzione degli infortuni	143	158	157	-0,6%
Costituzione di accantonamenti al netto	1 175	-590	4 697	-
Risultato d'esercizio	311	216	-50	-123,0%
Effettivo degli accantonamenti/delle riserve (al 31.12.)	42 835	65 880	68 527	+4,0%



Fornitori di prestazioni in regime stazionario e Spitex

	2018	2019	2020
Prestazioni lorde LAMal (regime stazionario), mio. fr.	8 386	8 960	9 005
per persona assicurata, fr.	991	1 051	1 048
di cui in ospedali, mio. fr.	6 537	7 002	6 944
per persona assicurata, fr.	773	821	808
di cui in case di cura, mio. fr.	1 885	1 920	2 025
per persona assicurata, fr.	223	225	236
Giorni di degenza ospedaliera (LAMal), in 1000	11 141	12 115	11 637
di cui minorenni (fino ai 18 anni), in 1000	497	500	484
donne (di età superiore ai 18 anni), in 1000	5 832	6 305	5 965
Giorni di degenza ospedaliera per ricovero, giorni	8,8	9,4	9,4
Clienti in case di cura, numero	162 146	164 814	158 147
di cui donne, numero	109 685	110 419	105 720
Giorni di degenza in case di cura, in 1000	32 749	32 961	32 846
Clienti Spitex (prestazioni LAMal)¹, numero	312 329	340 574	369 488
Tempo di cura per cliente, ore	54	52	52

¹ Compresa le organizzazioni a scopo lucrativo e personale di cura indipendente.

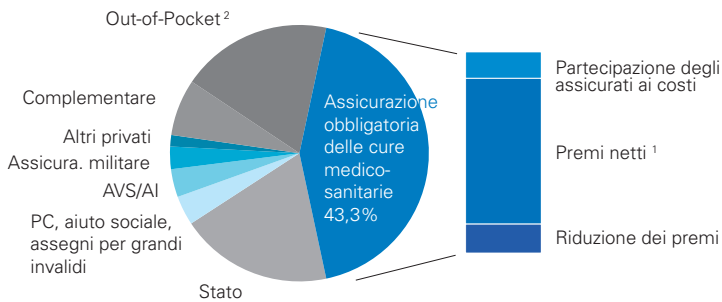
	Ospedali	Posti letto	Dimissioni
		2 596	109 081
■ Cliniche specializzate	70	4 645	58 261
■ Cliniche di riabilitazione	50	6 422	60 641
■ Cliniche psichiatriche	50	4 706	243 234
■ Ospedali per cure generali, cure di base	62	19 241	900 033
■ Ospedali per cure generali, presa a carico centralizzata	44		
Total 2020 (numero)	276	37 610	1 371 250

Costi della salute in paesi scelti¹

	In per cento del PNL		In franchi per persona ²		
	2009	2019	2009	2019	Ø 2009-2019
Italia	9,0	8,7	4 585	4 899	+0,7%
Spagna	9,1	9,1	4 282	4 828	+1,2%
Gran Bretagna	9,9	10,2	5 098	6 034	+1,7%
Austria	10,2	10,4	6 385	7 650	+1,8%
Svezia	8,8	10,9	5 387	7 445	+3,3%
Francia	11,3	11,1	6 058	7 072	+1,6%
Svizzera	10,1	11,3	7 898	9 572	+1,9%
Germania	11,2	11,7	6 491	8 740	+3,0%
Stati Uniti	16,2	16,8	11 914	14 681	+2,1%

¹ Senza investimenti. ² Dopo rettifica che considera la parità di potere d'acquisto stabilite dall'OCSE in relazione ai rispettivi prodotti nazionali lordi.

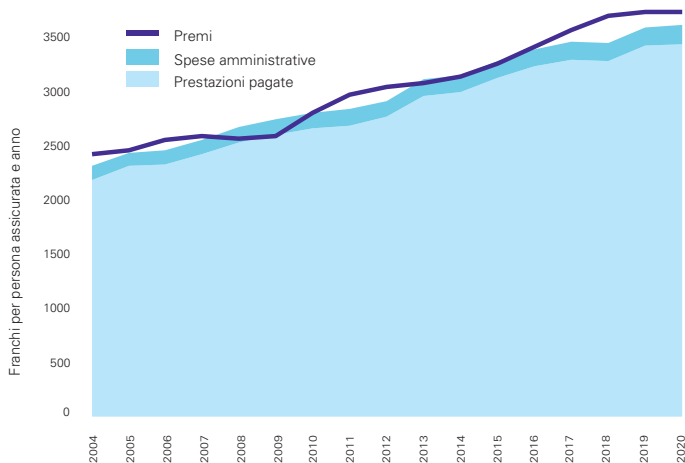
Finanziamento della sanità pubblica nel 2019



Totale: 82,5 miliardi di franchi

¹ compresa la variazione delle riserve
² senza partecipazione ai costi Amal

Assicurazione malattie: premi e costi



Prestazioni pagate (pp) e premi (pr)

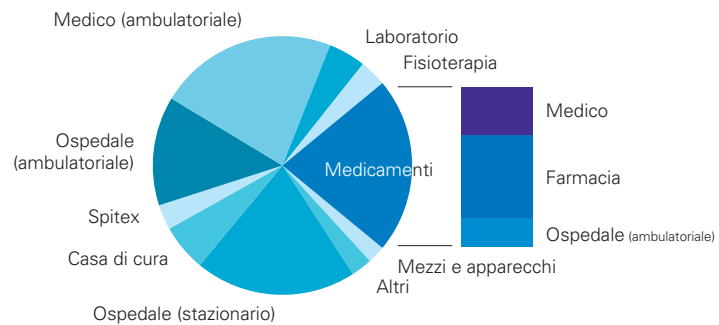
	in franchi, per persona e al mese 2020							
	pp	pr	pp	pr	pp	pr		
AI	192	218	SG	255	276	BE	298	322
UR	222	242	TG	257	274	VD	318	348
ZG	234	253	GL	259	280	JU	320	334
OW	235	256	AG	270	290	BL	329	356
NW	242	253	FR	271	293	NE	332	354
AR	243	267	VS	278	301	TI	334	358
GR	247	281	ZH	279	308	GE	360	402
SZ	250	270	SH	282	305	BS	375	416
LU	252	268	SO	290	314	CH	289	315

Assicurazione malattie obbligatoria: cifre di riferimento

	2010	2019	2020	Δ19/20
Assicurati, in 1000	7 780	8 526	8 591	+0,8%
Premi, mio. fr.	22 051	32 162	32 448	+0,9%
Ø per adulto, fr. all'anno	3 305	4 360	4 363	+0,1%
Ø per minorenni, fr. all'anno	871	1 186	1 199	+1,1%
Riduzione dei premi ¹ , mio. fr.	3 980	5 195	5 465	+5,2%
quota della Confederazione (%)	49,6	54,4	52,1	...
Personi sovvenzionate, in 1 000	2 315	2 318	2 372	+2,3%
in per cento degli assicurati	29,8	27,2	27,6	...
Sovvenzione per beneficiario, fr. all'anno	1 719	2 241	2 304	+2,8%
Prestazioni pagate, mio. fr.	20 884	29 482	29 796	+1,1%
in per cento dei premi	94,7	91,7	91,8	...
Ø per adulto, fr. all'anno	3 120	3 970	3 999	+0,7%
Ø per minorenni, fr. all'anno	868	1 202	1 135	-5,6%
Spese amministrative ¹ , mio. fr.	1 225	1 471	1 582	+7,5%
per assicurato, fr. all'anno	158	173	184	+6,7%
in per cento delle spese	5,5	4,7	5,0	...
Risultato d'esercizio globale, mio. fr.	225	1 732	962	...
Riserve ² al 31.12., mio. fr.	3 116	9 994	10 955	+9,6%

¹ ammortamenti inclusi. ² I valori a partire dal 2012 non sono paragonabili a quelli dell'anno precedente a causa dello scioglimento delle riserve occulte.

Assicurazione malattie: gruppi di costo 2020



Gruppo di costo	Prestazioni lorde ³ mio. fr.	fr. per persona	percentuale
Medico (ambulatoriale) ¹	7 696	896	22,3%
Ospedale (stazionario) ²	6 944	808	20,1%
Ospedale (ambulatoriale) ¹	4 706	548	13,7%
Medicamenti (totale)	7 579	882	22,0%
di cui medico	2 253	262	6,5%
farmacia	3 966	462	11,5%
ospedale (ambulatoriale)	1 361	158	3,9%
Casa di cura	2 025	236	5,9%
Spitex	1 080	126	3,1%
Fisioterapia	1 154	134	3,3%
Laboratorio	1 607	187	4,7%
Mezzi e apparecchi	769	90	2,2%
Altri	905	105	2,6%
Totale delle prestazioni lorde³	34 467	4 012	100,0%
di cui partecipazioni degli assicurati ai costi	4 670	544	13,6%

¹ medicinali non inclusi. ² medicinali inclusi. ³ inclusa la partecipazione degli assicurati ai costi (per quanto considerata nella statistica).