


Prontuario statistico dell'assicurazione malattie e infortuni

Edizione 2020



 Schweizerische Eidgenossenschaft
Confédération suisse
Confederazione Svizzera
Confederaziun svizra

Dipartimento federale dell'interno DFI
Ufficio federale della sanità pubblica UFSP

Fonti

- Costi della salute in Paesi scelti: OECD Health Data 2020.
- Finanziamento della sanità pubblica secondo l'ottica dei premi dell'assicurazione malattie: UST, Financement du système de santé selon le régime de financement, T 14.05.02.01. UFSP, Statistique de l'assurance-maladie obligatoire, T 4.08, 9.11.
- Assicurazione malattie obbligatoria: cifre di riferimento: UFSP, Statistique de l'assurance-maladie obligatoire, T 1.01, 2.07, 3.06, 4.01, 7.14, 9.11.
- Assicurazione malattie: premi e costi: UFSP, Statistique de l'assurance-maladie obligatoire, T 1.01, 2.12, 3.04, 5.01.
- Gruppi die costo: UFSP, Statistique de l'assurance-maladie obligatoire, T 1.01, 2.17, 7.14.
- Assicurazione infortuni: UFAS, Statistique des assurances sociales suisses, UV 1.3.
- Fornitori di prestazioni in regime stazionario e Spitex: UFSP, Statistique de l'assurance-maladie obligatoire, T 1.09, 2.16, 2.18. UST, Statistique des institutions médico-sociales, T 14.04.02.02; tabella standard 4 A. UST, Statistica dell'aiuto e delle cure a domicilio. UST, Hôpitaux, T 14.04.01.01.

Link ad altre informazioni

Assicurazione malattie

Serie temporali e archivio di dati: www.bag.admin.ch/pstat (solo in tedesco e francese). Dati più recenti delle statistiche dell'assicurazione malattie, costantemente aggiornato: www.bag.admin.ch/amstat (solo in tedesco e francese). Monitoraggio dell'evoluzione dei costi attuale: www.bag.admin.ch/kmt

Fornitori di prestazioni

Ufficio federale di statistica: www.bfs.admin.ch Tema 14 (Salute) (solo in tedesco e francese). Cifre chiave e indicatori della qualità degli ospedali: www.bag.admin.ch/ospedale

Statistiche di sintesi

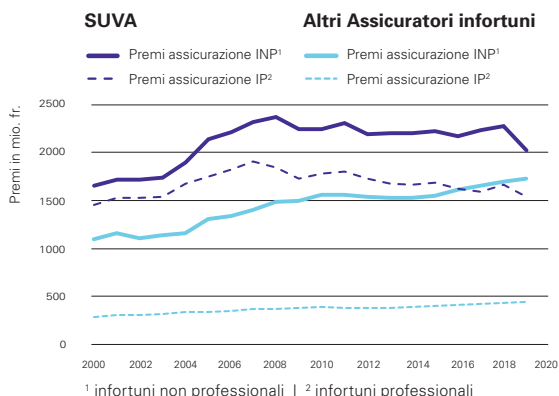
Costi della sanità pubblica: www.bfs.admin.ch Tema 14 (Salute) (solo in tedesco e francese). Statistica delle assicurazioni sociali svizzere: www.bsv.admin.ch

© Ufficio federale della sanità pubblica (UFSP)
Editore: Ufficio federale della sanità pubblica
Data di pubblicazione: 02.2021
Redazione: Sezione Gestione dei dati e statistica, KUV
Informazioni: KUV-DMS@bag.admin.ch
Fonti di riferimento: www.bundespublikationen.admin.ch
Numero d'ordinazione: 316.951.i
Numero di pubblicazione UFSP: 2021-KUV-01 1200d 400f 250i 250e



Assicurazione infortuni (SUVA e altri assicuratori)

Dati in milioni di franchi	2009	2018	2019	Δ18/19
Totale entrate	8 454	13 432	11 046	-17,8%
di cui premi	6 152	6 358	6 017	-5,4%
reddito di capitale	1 905	6 795	4 746	-30,2%
Totale uscite	5 967	6 943	7 069	+1,8%
di cui prestazioni a breve termine	3 226	4 060	4 171	+2,7%
-costi di cura	1 567	2 020	2 057	+1,8%
-indennità giornaliera	1 659	2 039	2 113	+3,6%
prestazioni a lungo termine	1 919	1 937	1 931	-0,3%
spese amministrative	672	793	810	+2,2%
prevenzione degli infortuni	145	154	158	+2,7%
Costituzione di accantonamenti al netto	1 403	296	-590	-299,2%
Risultato d'esercizio	188	91	216	+137,8%
Effettivo degli accantonamenti/delle riserve (al 31.12.)	41 408	62 110	65 880	+6,1%



Fornitori di prestazioni in regime stazionario e Spitex

	2017	2018	2019
Prestazioni lorde LAMal (regime stazionario), mio. fr.	8 565	8 386	8 960
per persona assicurata, fr.	1 020	991	1 051
di cui in ospedali, mio. fr.	6 658	6 601	7 0021
per persona assicurata, fr.	793	780	821
di cui in case di cura, mio. fr.	1 866	1 747	1 920
per persona assicurata, fr.	222	207	225
Giorni di degenza ospedaliera (LAMal), in 1000	12 434	11 141	12 115
di cui minorenni (fino ai 18 anni), in 1000	653	497	500
donne (di età superiore ai 18 anni), in 1000	6 423	5 832	6 305
Giorni di degenza ospedaliera per ricovero, giorni	9,6	8,8	9,4
Clients in case di cura, numero	157 716	162 146	164 566
di cui donne, numero	107 614	109 685	110 243
Giorni di degenza in case di cura, in 1000	32 425	32 749	32 961
Clients Spitex (prestazioni LAMal)¹, numero	295 054	312 329	340 574
Tempo di cura per cliente, ore	54	54	52

¹ Compresse le organizzazioni a scopo lucrativo e personale di cura indipendente.

	Ospedali	Posti letto	Dimissioni
Cliniche specializzate	73	2 670	114 062
Cliniche di riabilitazione	53	4 596	58 418
Cliniche psichiatriche	50	6 378	60 935
Ospedali per cure generali, cure di base	61	4 777	252 442
Ospedali per cure generali, presa a carico centralizzata	44	19 637	961 256
Total 2019 (numero)	281	38 058	1 447 113

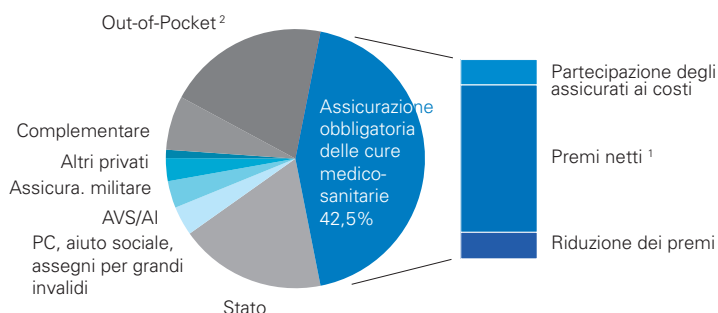
Costi della salute in paesi scelti¹

	In per cento del PNL		In franchi per persona ²		
	2008	2018	2008	2018	Ø 2008-2018
Italia	8,5	8,7	4 578	4 604	+0,1%
Spagna	8,4	9,0	4 171	4 531	+0,8%
Gran Bretagna	9,2	10,0	5 061	5 668	+1,1%
Austria	9,7	10,3	6 259	7 317	+1,6%
Svezia	8,2	10,9	5 330	7 179	+3,0%
Germania	10,3	11,5	6 175	8 223	+2,9%
Francia	10,5	11,3	5 828	6 810	+1,6%
Svizzera	9,8	11,9	7 658	9 618	+2,3%
Stati Uniti	15,3	16,9	11 546	14 054	+2,0%

¹ Senza investimenti. ² Dopo rettifica che considera la parità di potere d'acquisto stabilite dall'OCSE in relazione ai rispettivi prodotti nazionali lordi.

Finanziamento della sanità pubblica nel 2018

(secondo l'ottica dei premi dell'assicurazione malattie)



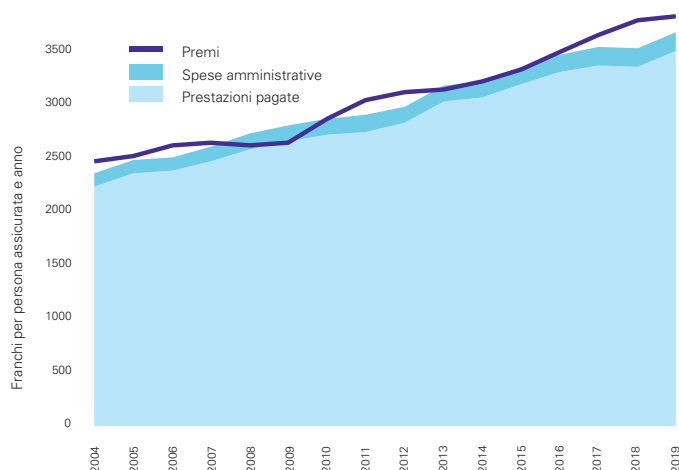
Totale: 80,2 miliardi di franchi ¹ Saldo di finanziamento inclusi (-1819.3 milioni)
² Le cifre sono state riviste. Vedi UST T 14.05.02.01 nota 3

Assicurazione malattie obbligatoria: cifre di riferimento

	2009	2018	2019	Δ18/19
Assicurati, in 1000	7 709	8 459	8 526	+0,8%
Premi, mio. fr.	20 125	31 597	32 162	+1,8%
Ø per adulto, fr. all'anno	3 050	4 324	4 360	+0,8%
Ø per minorenni, fr. all'anno	803	1 154	1 186	+2,8%
Riduzione dei premi ¹ , mio. fr.	3 542	4 726	4 973	+5,2%
quota della Confederazione (%)	51,2	58,1	56,9	...
Persone sovvenzionate, in 1 000	2 255	2 220	2 318	+4,4%
in per cento degli assicurati	29,3	26,2	27,2	...
Sovvenzione per beneficiario, fr. all'anno	1 571	2 129	2 145	+0,8%
Prestazioni pagate, mio. fr.	20 274	28 056	29 482	+5,1%
in per cento dei premi	100,7	88,8	91,7	...
Ø per adulto, fr. all'anno	3 059	3 809	3 970	+4,2%
Ø per minorenni, fr. all'anno	866	1 158	1 202	+3,8%
Spese amministrative ² , mio. fr.	1 061	1 424	1 471	+3,4%
per assicurato, fr. all'anno	138	168	173	+2,5%
in per cento delle spese	5	4,7	4,7	...
Risultato d'esercizio globale, mio. fr.	-472	1 071	1 732	...
Riserve ³ al 31.12., mio. fr.	2 863	8 274	9 994	+20,8%

¹ Dal 2012 nel Cantone di Berna è più considerato come riduzione del premio l'intero contributo al premio di cassa malati di cui usufruiscono i beneficiari di prestazioni complementari e di aiuto sociale. Perciò, dal 2012, le cifre sono confrontabili con quelle degli anni precedenti soltanto in misura limitata. ² ammortamenti inclusi. ³ I valori a partire dal 2012 non sono paragonabili a quelli dell'anno precedente a causa dello scioglimento delle riserve occulte.

Assicurazione malattie: premi e costi

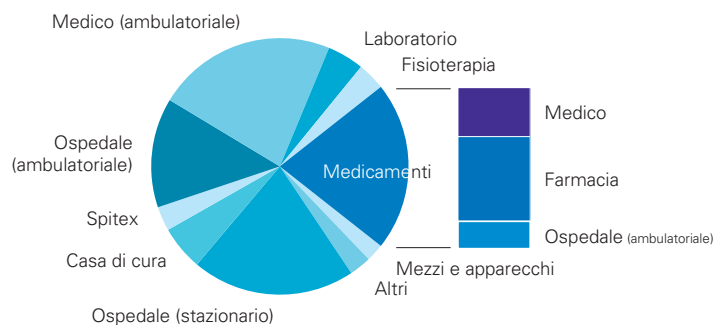


Prestazioni pagate (pp) e premi (pr)

in franchi, per persona e al mese 2019

	pp	pr	pp	pr	pp	pr		
AI	192	218	TG	252	271	BE	295	323
UR	224	242	SG	252	275	JU	315	335
ZG	233	253	LU	254	273	VD	318	350
OW	238	256	AG	264	290	NE	323	345
AR	241	263	FR	270	290	BL	328	353
NW	241	250	SH	279	309	TI	340	351
SZ	246	271	ZH	280	309	GE	363	401
GR	249	277	VS	281	297	BS	373	418
GL	251	281	SO	287	315	CH	288	314

Assicurazione malattie: gruppi di costo 2019



Gruppo di costo	Prestazioni lorde ³ mio. fr.	fr. per persona	percentuale
Medico (ambulatoriale) ¹	7 717	905	22,6%
Ospedale (stazionario) ²	7 002	821	20,5%
Ospedale (ambulatoriale) ¹	4 716	553	13,8%
Medicamenti (totale)	7 265	852	21,3%
di cui medico	2 222	261	6,5%
farmacia	3 797	445	11,1%
ospedale (ambulatoriale)	1 246	146	3,6%
Casa di cura	1 920	225	5,6%
Spitex	1 048	123	3,1%
Fisioterapia	1 193	140	3,5%
Laboratorio	1 576	185	4,6%
Mezzi e apparecchi	763	89	2,2%
Altri	942	110	2,8%
Totale delle prestazioni lorde³	34 143	4 004	100,0%
di cui partecipazioni degli assicurati ai costi	4 660	547	13,6%

¹ medicamenti non inclusi. ² medicamenti inclusi. ³ inclusa la partecipazione degli assicurati ai costi (per quanto considerata nella statistica).