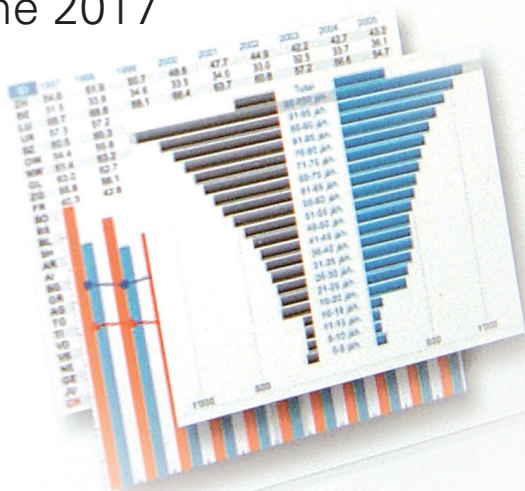


Prontuario statistico dell'assicurazione malattie e infortuni

Edizione 2017



Schweizerische Eidgenossenschaft
Confédération suisse
Confederazione Svizzera
Confederaziun svizra

Dipartimento federale dell'interno DFI
Ufficio federale della sanità pubblica UFSP

Fonti

- Costi della salute in Paesi scelti: OECD Health Data 2017.
- Finanziamento della sanità pubblica secondo l'ottica dei premi dell'assicurazione malattie: UST, Financement du système de santé selon le régime de financement, T 14.05.02.01. UFSP, Statistique de l'assurance-maladie obligatoire, T 4.08, 11.06.
- Assicurazione malattie obbligatoria: cifre di riferimento: UFSP, Statistique de l'assurance-maladie obligatoire, T 1.01, 2.07, 3.06, 4.01, 7.14, 11.06.
- Assicurazione malattie: premi e costi: UFSP, Statistique de l'assurance-maladie obligatoire, T 1.01, 2.12, 3.04, 5.01.
- Gruppi die costo: UFSP, Statistique de l'assurance-maladie obligatoire, T 1.01, 2.17, 7.14.
- Assicurazione infortuni: UFAS, Statistique des assurances sociales suisses, UV 1.3.
- Fornitori di prestazioni in regime stazionario e Spitex: UFSP, Statistique de l'assurance-maladie obligatoire, T 2.16, 2.18, 9.09. UST, Statistique des institutions médico-sociales, T 14.04.02.02; tabella standard 4 A. UST, Statistica dell'aiuto e delle cure a domicilio. UST, Hôpitaux, T 14.04.01.01.

Link ad altre informazioni

Assicurazione malattie

Serie temporali e archivio di dati: www.bag.admin.ch/pstat (solo in tedesco e francese). Dati più recenti delle statistiche dell'assicurazione malattie, costantemente aggiornato: www.bag.admin.ch/amstat (solo in tedesco e francese). Monitoraggio dell'evoluzione dei costi attuale: www.bag.admin.ch/kmt

Fornitori di prestazioni

Ufficio federale di statistica: www.bfs.admin.ch Tema 14 (Salute) (solo in tedesco e francese). Cifre chiave e indicatori della qualità degli ospedali: www.bag.admin.ch/ospedale

Statistiche di sintesi

Costi della sanità pubblica: www.bfs.admin.ch Tema 14 (Salute) (solo in tedesco e francese). Statistica delle assicurazioni sociali svizzere: www.bsv.admin.ch

© Ufficio federale della sanità pubblica (UFSP)

Editore: Ufficio federale della sanità pubblica

Data di pubblicazione: 01.2018


Redazione: Sezione Gestione dei dati e statistica, KUV

Informazioni: KUV-DMS@bag.admin.ch

Fonti di riferimento: www.bundespublikationen.admin.ch

Numero d'ordinazione: 316.951.i

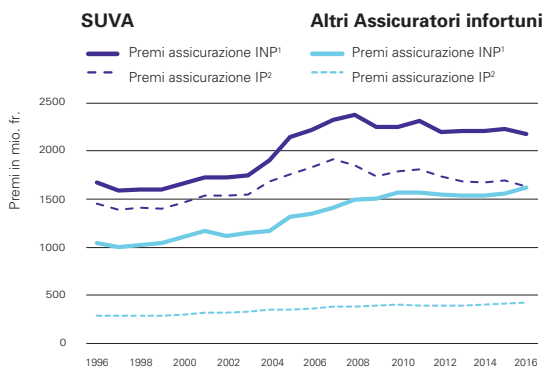
Numero di pubblicazione UFSP: 2018-KUV-01 1400d 450f 300i 300e



Assicurazione infortuni (SUVA e altri assicuratori)

Dati in milioni di franchi	2006	2015	2 016 ¹	Δ15/16
Totale entrate	8 415	8 275	8 376	+1,2%
di cui premi	6 009	6 176	6 143	-0,5%
reddito di capitale	1 954	1 852	1 935	+4,5%
Totale uscite	5 481	6 666	6 949	+4,2%
di cui prestazioni a breve termine	2 969	3 847	3 981	+3,5%
-costi di cura	1 403	1 982	2 044	+3,1%
-indennità giornaliera	1 566	1 865	1 937	+3,8%
prestazioni a lungo termine	1 756	1 947	1 949	+0,1%
spese amministrative	611	733	881	+20,2%
prevenzione degli infortuni	143	137	139	+1,1%
Costituzione di accantonamenti al netto	1 483	362	395	+9,1%
Risultato d'esercizio	169	110	170	+53,6%
Effettivo degli accantonamenti/delle riserve (al 31.12.)	38 386	51 394	52 588	+2,3%

¹ Risultati provvisori.



¹ infortuni non professionali | ² infortuni professionali

Fornitori di prestazioni in regime stazionario e Spitex

	2014	2015	2016
Prestazioni lorde LAMal (regime stazionario), mio. fr.	8 498	8 723	8 724
per persona assicurata, fr.	1 043	1 058	1 047
di cui in ospedali, mio. fr.	6 662	6 880	6 820
per persona assicurata, fr.	818	834	818
di cui in case di cura, mio. fr.	1 796	1 799	1 854
per persona assicurata, fr.	220	218	223
Giorni di degenza ospedaliera (LAMal), in 1000	12 777	12 867	12 846
di cui minorenni (fino ai 18 anni), in 1000	672	657	654
donne (di età superiore ai 18 anni), in 1000	6 722	6 738	6 709
Giorni di degenza ospedaliera per ricovero, giorni	9,2	9,4	9,3
Clienti in case di cura, numero	148 751	153 568	153 301
di cui donne, numero	103 109	105 780	105 432
Giorni di degenza in case di cura, in 1000	32 152	32 445	32 903
Clienti Spitex (prestazioni LAMal) ¹ , numero	227 759	256 017	285 709
Tempo di cura per cliente, ore	56	54	52

¹ Compresse le organizzazioni a scopo lucrativo e personale di cura indipendente.

	Ospedali	Posti letto	Dimissioni
Cliniche specializzate	74	2 701	116 301
Cliniche di riabilitazione	56	4 641	60 812
Cliniche psichiatriche	51	6 397	63 211
Ospedali per cure generali, cure di base	58	4 759	253 676
Ospedali per cure generali, presa a carico centralizzata	44	19 560	948 140
Total 2016 (numero)	283	38 058	1 442 140

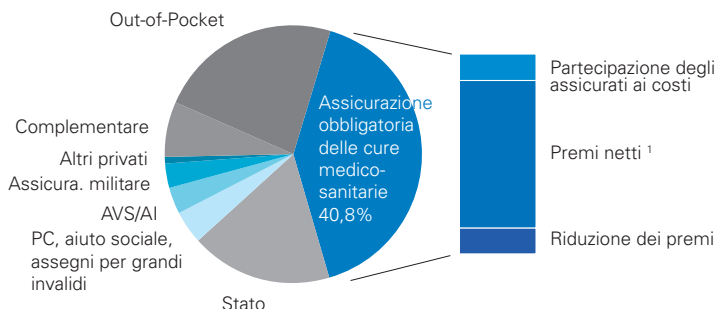
Costi della salute in paesi scelti¹

	In per cento del PNL		In franchi per persona ²		
	2005	2015	2005	2015	Ø 2005-2015
Italia	8,4	9,0	4 238	4 180	-0,1%
Spagna	7,7	9,2	3 587	3 966	+1,1%
Gran Bretagna	7,2	9,9	3 941	5 145	+3,0%
Austria	9,6	10,3	5 635	6 360	+1,2%
Svezia	8,3	11,0	4 742	6 568	+3,6%
Francia	10,2	11,1	5 269	5 649	+0,7%
Germania	10,3	11,2	5 617	6 675	+1,8%
Svizzera	10,3	12,1	6 998	9 398	+3,0%
Stati Uniti	14,5	16,9	10 869	11 856	+0,9%

¹ Senza investimenti. ² Dopo rettifica che considera la parità di potere d'acquisto stabilite dall'OCSE in relazione ai rispettivi prodotti nazionali lordi.

Finanziamento della sanità pubblica nel 2015

(secondo l'ottica dei premi dell'assicurazione malattie)



Totale: 77,8 miliardi di franchi

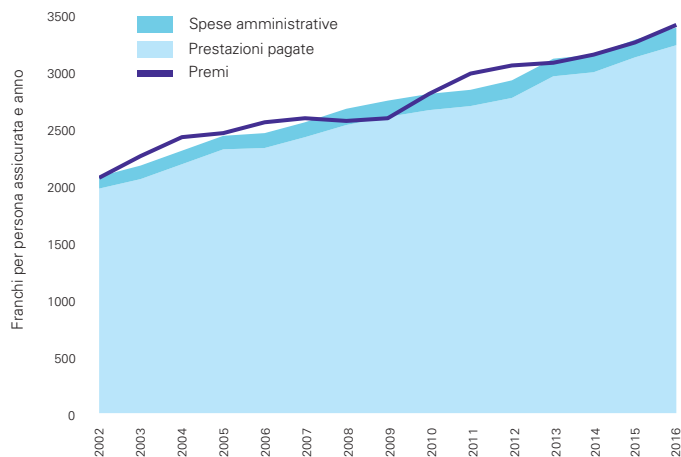
¹ Saldo di finanziamento inclusi (+505,3 milioni)

Assicurazione malattie obbligatoria: cifre di riferimento

	2006	2015	2016	Δ15/16
Assicurati, in 1000	7 478	8 245	8 334	+1,1%
Premi dovuti, mio. fr.	19 315	27 119	28 686	+5,8%
Ø per adulto, fr. all'anno	3 030	3 818	3 993	+4,6%
Ø per minorenni, fr. all'anno	831	985	1 039	+5,5%
Riduzione dei premi ¹ , mio. fr.	3 309	4 086	4 310	+5,5%
quota della Confederazione (%)	64,6	57,6	57,5	...
Personne sovvenzionate, in 1 000	2 178	2 222	2 279	+2,6%
in per cento degli assicurati	29,1	26,9	27,3	...
Sovvenzione per beneficiario, fr. all'anno	1 519	1 839	1 891	+2,8%
Prestazioni pagate, mio. fr.	17 564	25 986	27 185	+4,6%
in per cento dei premi	90,9	95,8	94,8	...
Ø per adulto, fr. all'anno	2 751	3 627	3 752	+3,4%
Ø per minorenni, fr. all'anno	763	1 082	1 122	+3,7%
Spese amministrative ² , mio. fr.	994	1 316	1 359	+3,3%
per assicurato, fr. all'anno	133	160	163	+2,2%
in per cento delle spese	5,3	4,7	4,8	...
Risultato d'esercizio globale, mio. fr.	491	-607	197	...
Riserve ³ al 31.12., mio. fr.	3 749	6 052	6 249	+3,3%

¹ Dal 2012 nel Cantone di Berna è più considerato come riduzione del premio l'intero contributo al premio di cassa malati di cui usufruiscono i beneficiari di prestazioni complementari e di aiuto sociale. Perciò, dal 2012, le cifre sono confrontabili con quelle degli anni precedenti soltanto in misura limitata. ² ammortamenti inclusi. ³ I valori a partire dal 2012 non sono paragonabili a quelli dell'anno precedente a causa dello scioglimento delle riserve occulte.

Assicurazione malattie: premi e costi

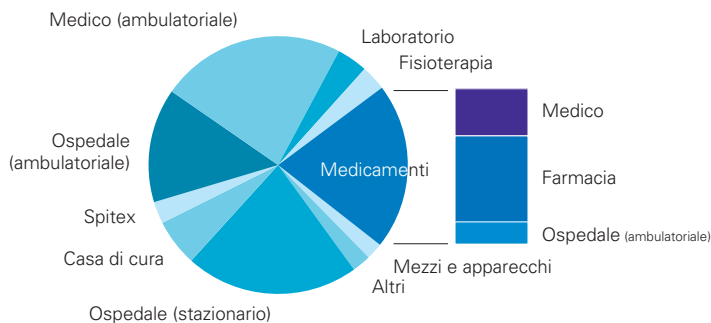


Prestazioni pagate (pp) e premi (pr)

in franchi, per persona e al mese 2016

	pp	pr	pp	pr	pp	pr		
AI	196	207	TG	234	251	BE	280	298
UR	211	230	SG	237	254	JU	295	297
NW	220	230	GL	237	254	NE	297	304
ZG	220	239	AG	249	270	VD	301	312
OW	227	233	FR	250	267	TI	302	308
GR	233	251	VS	255	263	BL	307	317
SZ	233	249	SH	263	279	GE	345	361
AR	234	242	ZH	270	286	BS	362	385
LU	234	252	SO	278	283	CH	272	287

Assicurazione malattie: gruppi di costo 2016



Gruppo di costo	Prestazioni lorde ³ mio. fr.	fr. per persona	percentuale
Medico (ambulatoriale) ¹	7 274	873	23,1%
Ospedale (stazionario) ²	6 820	818	21,7%
Ospedale (ambulatoriale) ¹	4 509	541	14,3%
Medicamenti (totale)	6 564	788	20,8%
di cui medico	1 974	237	6,3%
farmacia	3 636	436	11,5%
ospedale (ambulatoriale)	954	115	3,0%
Casa di cura	1 854	223	5,9%
Spitex	868	104	2,8%
Fisioterapia	989	119	3,1%
Laboratorio	1 210	145	3,8%
Mezzi e apparecchi	658	79	2,1%
Altri	736	88	2,3%
Totale delle prestazioni lorde³	31 484	3 778	100,0%
di cui partecipazioni degli assicurati ai costi	4 298	516	13,7%

¹ medicamenti non inclusi. ² medicamenti inclusi. ³ inclusa la partecipazione degli assicurati ai costi (per quanto considerata nella statistica).