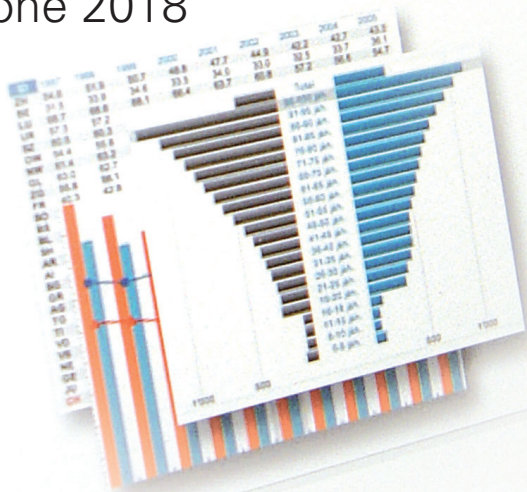



Prontuario statistico dell'assicurazione malattie e infortuni

Edizione 2018



 Schweizerische Eidgenossenschaft
Confédération suisse
Confederazione Svizzera
Confederaziun svizra

Dipartimento federale dell'interno DFI
Ufficio federale della sanità pubblica UFSP

Fonti

- Costi della salute in Paesi scelti: OECD Health Data 2018.
- Finanziamento della sanità pubblica secondo l'ottica dei premi dell'assicurazione malattie: UST, Financement du système de santé selon le régime de financement, T 14.05.02.01. UFSP, Statistique de l'assurance-maladie obligatoire, T 4.08, 11.06.
- Assicurazione malattie obbligatoria: cifre di riferimento: UFSP, Statistique de l'assurance-maladie obligatoire, T 1.01, 2.07, 3.06, 4.01, 7.14, 11.06.
- Assicurazione malattie: premi e costi: UFSP, Statistique de l'assurance-maladie obligatoire, T 1.01, 2.12, 3.04, 5.01.
- Gruppi die costo: UFSP, Statistique de l'assurance-maladie obligatoire, T 1.01, 2.17, 7.14.
- Assicurazione infortuni: UFAS, Statistique des assurances sociales suisses, UV 1.3.
- Fornitori di prestazioni in regime stazionario e Spitex: UFSP, Statistique de l'assurance-maladie obligatoire, T 1.09, 2.16, 2.18. UST, Statistique des institutions médico-sociales, T 14.04.02.02; tabella standard 4 A. UST, Statistica dell'aiuto e delle cure a domicilio. UST, Hôpitaux, T 14.04.01.01.

Link ad altre informazioni

Assicurazione malattie

Serie temporali e archivio di dati: www.bag.admin.ch/pstat (solo in tedesco e francese). Dati più recenti delle statistiche dell'assicurazione malattie, costantemente aggiornato: www.bag.admin.ch/amstat (solo in tedesco e francese). Monitoraggio dell'evoluzione dei costi attuale: www.bag.admin.ch/kmt


Fornitori di prestazioni

Ufficio federale di statistica: www.bfs.admin.ch Tema 14 (Salute) (solo in tedesco e francese). Cifre chiave e indicatori della qualità degli ospedali: www.bag.admin.ch/ospedale

Statistiche di sintesi

Costi della sanità pubblica: www.bfs.admin.ch Tema 14 (Salute) (solo in tedesco e francese). Statistica delle assicurazioni sociali svizzere: www.bsv.admin.ch

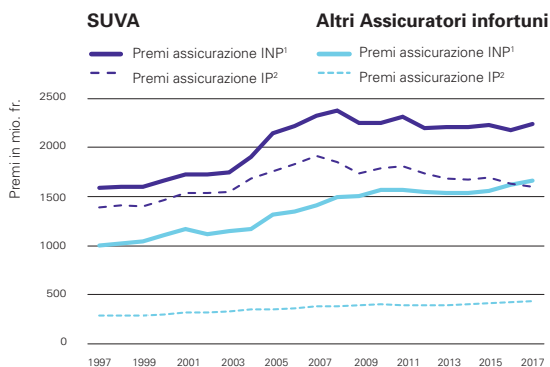
© Ufficio federale della sanità pubblica (UFSP)
Editore: Ufficio federale della sanità pubblica
Data di pubblicazione: 01.2019
Redazione: Sezione Gestione dei dati e statistica, KUV
Informazioni: KUV-DMS@bag.admin.ch
Fonti di riferimento: www.bundespublikationen.admin.ch
Numero d'ordinazione: 316.951.i
Numero di pubblicazione UFSP: 2019-KUV-01 1400d 450f 300i 300e



Assicurazione infortuni (SUVA e altri assicuratori)

Dati in milioni di franchi	2007	2016	2 017 ¹	Δ16/17
Totale entrate	8 332	8 376	8 919	+6,5%
di cui premi	6 238	6 143	6 207	+1,0%
reddito di capitale	1 671	1 935	2 441	+26,1%
Totale uscite	5 529	6 949	6 876	-1,0%
di cui prestazioni a breve termine	2 948	3 981	4 014	+0,8%
-costi di cura	1 428	2 044	2 044	+0,0%
-indennità giornaliera	1 520	1 937	1 970	+1,7%
prestazioni a lungo termine	1 815	1 949	1 950	+0,1%
spese amministrative	615	881	779	-12,3%
prevenzione degli infortuni	148	139	139	+0,5%
Costituzione di accantonamenti al netto	1 628	395	241	-38,8%
Risultato d'esercizio	136	170	149	-12,2%
Effettivo degli accantonamenti/delle riserve (al 31.12.)	41 060	52 588	53 632	+2,0%

¹Risultati provvisori.

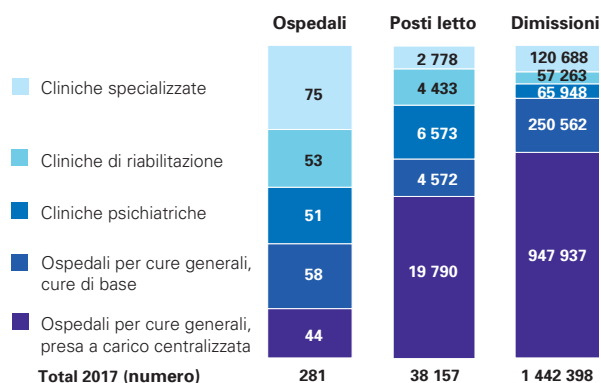


¹ infortuni non professionali | ² infortuni professionali

Fornitori di prestazioni in regime stazionario e Spitex

	2015	2016	2017
Prestazioni lorde LAMal (regime stazionario), mio. fr.	8 723	8 724	8 565
per persona assicurata, fr.	1 058	1 047	1 020
di cui in ospedali, mio. fr.	6 880	6 820	6 658
per persona assicurata, fr.	834	818	793
di cui in case di cura, mio. fr.	1 799	1 854	1 866
per persona assicurata, fr.	218	223	222
Giorni di degenza ospedaliera (LAMal), in 1000	12 867	12 846	12 434
di cui minorenni (fino ai 18 anni), in 1000	657	654	653
donne (di età superiore ai 18 anni), in 1000	6 738	6 709	6 423
Giorni di degenza ospedaliera per ricovero, giorni	9,4	9,3	9,6
Clienti in case di cura, numero	153 559	153 301	157 716
di cui donne, numero	105 780	105 432	107 614
Giorni di degenza in case di cura, in 1000	32 445	32 903	32 425
Clienti Spitex (prestazioni LAMal) ¹ , numero	256 017	285 709	295 054
Tempo di cura per cliente, ore	54	52	54

¹ Compresa le organizzazioni a scopo lucrativo e personale di cura indipendente.



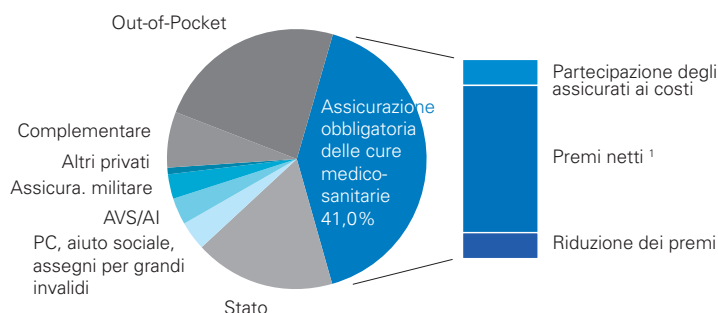
Costi della salute in paesi scelti¹

	In per cento del PNL		In franchi per persona ²		
	2006	2016	2006	2016	Ø 2006-2016
Italia	8,5	8,9	4 378	4 203	-0,4%
Spagna	7,8	9,0	3 825	4 005	+0,5%
Gran Bretagna	7,3	9,8	4 046	4 998	+2,4%
Austria	9,5	10,4	5 739	6 431	+1,2%
Svezia	8,2	10,9	4 888	6 509	+3,2%
Germania	10,1	11,1	5 625	6 659	+1,7%
Francia	10,3	11,5	5 392	5 891	+0,9%
Svizzera	10,2	12,2	7 374	9 639	+2,7%
Stati Uniti	14,7	17,1	10 893	11 997	+1,0%

¹ Senza investimenti. ² Dopo rettifica che considera la parità di potere d'acquisto stabilite dall'OCSE in relazione ai rispettivi prodotti nazionali lordi.

Finanziamento della sanità pubblica nel 2016

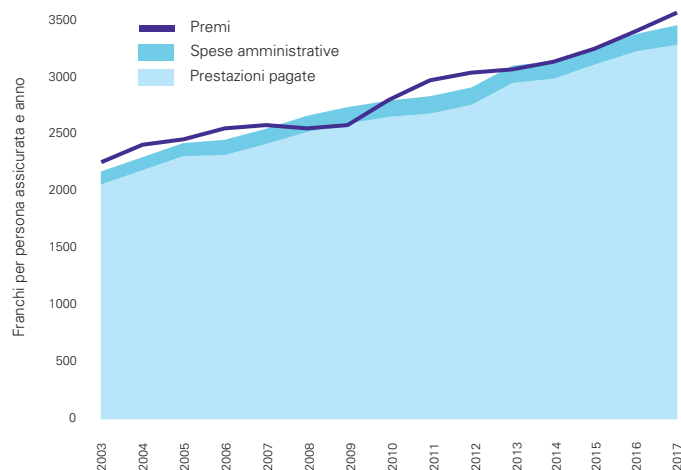
(secondo l'ottica dei premi dell'assicurazione malattie)



Totale: 80,5 miliardi di franchi

¹ Saldo di finanziamento inclusi (+143,7 milioni)

Assicurazione malattie: premi e costi



Prestazioni pagate (pp) e premi (pr)

in franchi, per persona e al mese 2017

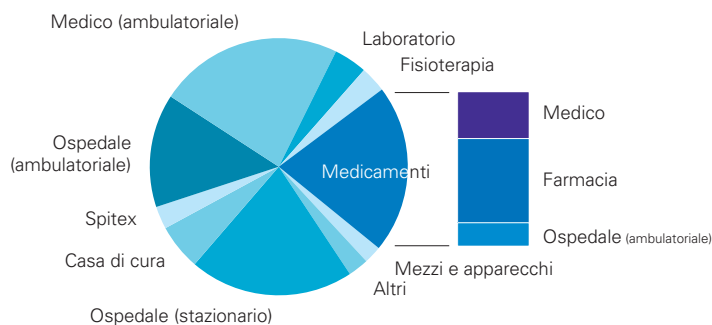
	pp	pr	pp	pr	pp	pr		
AI	186	219	GR	240	264	BE	285	311
UR	208	241	GL	243	274	JU	304	319
ZG	222	248	SG	243	266	NE	306	325
NW	228	241	AG	253	280	VD	309	328
OW	228	247	FR	255	280	BL	310	337
AR	233	253	VS	263	277	TI	314	327
TG	236	260	SH	271	292	GE	360	380
SZ	237	262	ZH	271	296	BS	367	401
LU	239	263	SO	277	301	CH	277	300

Assicurazione malattie obbligatoria: cifre di riferimento

	2007	2016	2017	Δ16/17
Assicurati, in 1000	7 538	8 334	8 397	+0,8%
Premi, mio. fr.	19 689	28 686	30 267	+5,5%
Ø per adulto, fr. all'anno	3 059	3 993	4 176	+4,6%
Ø per minorenni, fr. all'anno	831	1 039	1 103	+6,2%
Riduzione dei premi ¹ , mio. fr.	3 421	4 310	4 489	+4,2%
quota della Confederazione (%)	64,9	57,5	58,3	...
Personne sovvenzionate, in 1 000	2 272	2 279	2 217	-2,7%
in per cento degli assicurati	30,1	27,3	26,4	...
Sovvenzione per beneficiario, fr. all'anno	1 506	1 891	2 025	+7,0%
Prestazioni pagate, mio. fr.	18 424	27 185	27 924	+2,7%
in per cento dei premi	93,6	94,8	92,3	...
Ø per adulto, fr. all'anno	2 846	3 752	3 823	+1,9%
Ø per minorenni, fr. all'anno	810	1 122	1 148	+2,3%
Spese amministrative ² , mio. fr.	1 101	1 359	1 435	+5,6%
per assicurato, fr. all'anno	134	163	171	+4,8%
in per cento delle spese	5,1	4,8	4,9	...
Risultato d'esercizio globale, mio. fr.	179	197	931	...
Riserve ³ al 31.12., mio. fr.	3 970	6 249	7 193	+15,1%

¹ Dal 2012 nel Cantone di Berna è più considerato come riduzione del premio l'intero contributo al premio di cassa malati di cui usufruiscono i beneficiari di prestazioni complementari e di aiuto sociale. Perciò, dal 2012, le cifre sono confrontabili con quelle degli anni precedenti soltanto in misura limitata. ² ammortamenti inclusi. ³ I valori a partire dal 2012 non sono paragonabili a quelli dell'anno precedente a causa dello scioglimento delle riserve occulte.

Assicurazione malattie: gruppi di costo 2017



Gruppo di costo	Prestazioni lorde ³ mio. fr.	fr. per persona	percentuale
Medico (ambulatoriale) ¹	7 469	890	23,1%
Ospedale (stazionario) ²	6 658	793	20,6%
Ospedale (ambulatoriale) ¹	4 608	549	14,3%
Medicamenti (totale)	6 837	814	21,2%
di cui medico	2 074	247	6,4%
farmacia	3 705	441	11,5%
ospedale (ambulatoriale)	1 058	126	3,3%
Casa di cura	1 866	222	5,8%
Spitex	925	110	2,9%
Fisioterapia	1 054	126	3,3%
Laboratorio	1 345	160	4,2%
Mezzi e apparecchi	720	86	2,2%
Altri	835	99	2,6%
Totale delle prestazioni lorde³	32 318	3 849	100,0%
di cui partecipazioni degli assicurati ai costi	4 393	523	13,6%

¹ medicamenti non inclusi. ² medicamenti inclusi. ³ inclusa la partecipazione degli assicurati ai costi (per quanto considerata nella statistica).