



# Scheda informativa

---

Data:

16 ottobre 2024

---

## Costi delle prestazioni secondo la Legge federale sull'assicurazione malattie

### Situazione iniziale: dati di base

La riforma del finanziamento uniforme delle prestazioni riguarda le prestazioni regolate dalla Legge federale sull'assicurazione malattie (LAMal; RS 832.10) (prestazioni LAMal), i cui costi sono finanziati da un lato dell'assicurazione obbligatoria delle cure medico-sanitarie (AOMS), cioè attraverso i premi, e dall'altro dai contributi di finanziamento che i cantoni devono versare in base alle disposizioni della LAMal (cofinanziamento delle prestazioni stazionarie e finanziamento residuo delle prestazioni infermieristiche). In relazione al finanziamento uniforme delle prestazioni e al referendum del 24 novembre 2024, è interessante conoscere l'andamento dei costi di queste prestazioni. L'UFSP lo ha determinato utilizzando diverse statistiche e stime proprie.

**Costi AOMS delle prestazioni LAMal:** i costi dell'AOMS finanziati dai premi nei tre settori delle cure ambulatoriali, stazionarie e infermieristiche, possono essere ricavati dalla "Statistica dell'assicurazione obbligatoria delle cure medico-sanitarie" dell'UFSP<sup>1</sup>.

**Contributi finanziari cantonali per le prestazioni stazionarie:** il cofinanziamento dei cantoni per i servizi stazionari, ossia per i servizi ospedalieri con pernottamento, può essere ricavato dalle informazioni fornite dalla Conferenza delle direttrici e dei direttori cantonali della sanità (CDS)<sup>2</sup> sulla quota di finanziamento dei Cantoni nel settore stazionario ("Finanziamento ospedaliero: quote di finanziamento cantonali dal 2012"). La quota di finanziamento dei cantoni consente di determinare, sulla base dei costi noti delle prestazioni stazionarie finanziati dai premi, l'importo pagato dai cantoni.

**Finanziamento cantonale residuo per i prestazioni di cura:** il finanziamento residuo dei cantoni per le prestazioni di cura a domicilio o in una casa di cura è stato determinato dallo studio "Integrazione delle prestazioni di cura in un finanziamento uniforme"<sup>3</sup> per gli anni dal 2016 al 2019 e stimato dall'UFSP per gli anni dal 2014 e fino al 2022, basandosi in particolare sull'evoluzione dei costi già noti del contributo AOMS per le prestazioni di cura dal 2014 e fino al 2022 nonché sull'evoluzione della quota di

---

<sup>1</sup> [www.ufsp.admin.ch](http://www.ufsp.admin.ch) > Dati & statistiche > Assicurazione malattie > Statistica dell'assicurazione malattie obbligatoria

<sup>2</sup> [www.gdk-cds.ch](http://www.gdk-cds.ch) > Soins de santé > Hôpitaux > Financement > Contribution cantonale au séjour hospitalier > Documents (solo disponibile in tedesco e francese)

<sup>3</sup> Infrac 2021. Integration der Pflege in eine einheitliche Finanzierung – Grundlagen zur Schätzung der Anteile der Finanzierungsträger der Pflegeleistungen nach KVG. [www.ufsp.admin.ch](http://www.ufsp.admin.ch) > Strategia & Politica > Votazioni relative al settore sanitario > Votazione popolare sul finanziamento uniforme delle prestazioni > Documenti (solo disponibile in tedesco, riassunto in francese integrato)

### Maggiori informazioni:

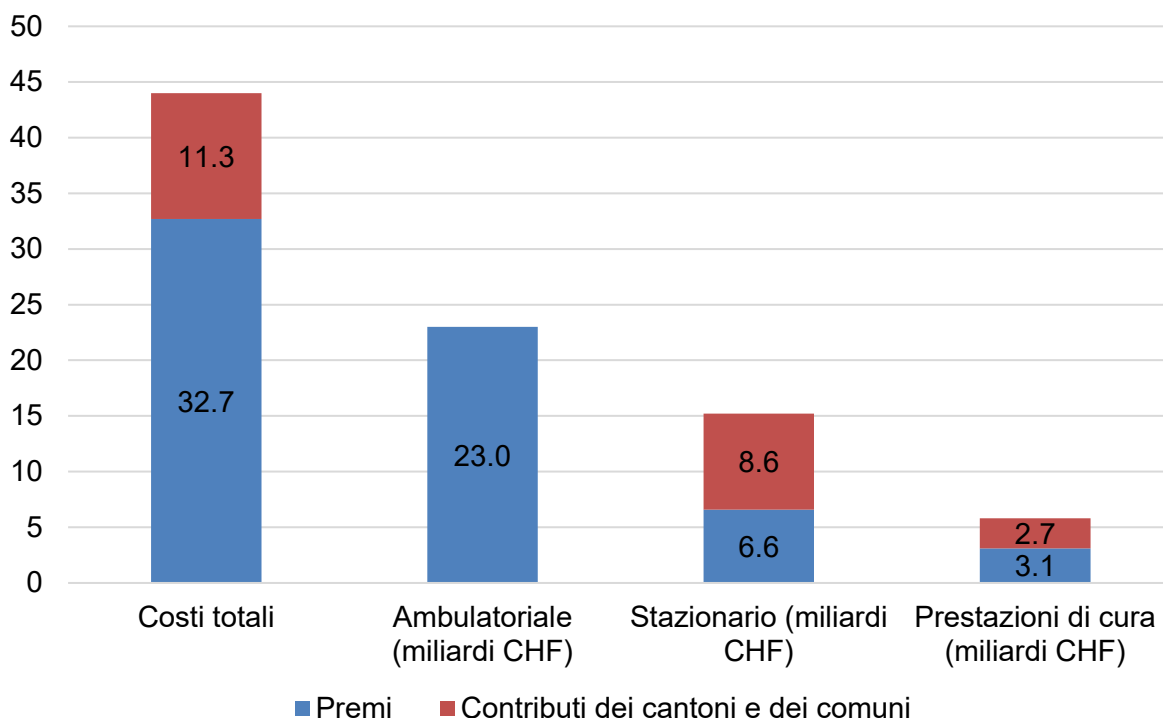
Ufficio federale della sanità pubblica, Media e comunicazione, [www.ufsp.admin.ch](http://www.ufsp.admin.ch)  
La presente pubblicazione è disponibile anche in tedesco e francese.

finanziamento residuo nei costi totali delle prestazioni di assistenza di lunga durata negli anni dal 2016 al 2019, determinata dallo studio summenzionato.

## Sviluppo dei costi delle prestazioni LAMal

Nel 2022, i costi delle prestazioni LAMal così calcolati ammontano a circa 44 miliardi di franchi (prestazioni nette, cioè senza la partecipazione ai costi da parte degli assicurati) <sup>4</sup> di cui circa 32,7 miliardi di franchi finanziati dai premi e circa 11,3 miliardi di franchi dai cantoni e dai comuni. Il settore ambulatoriale (cure ospedaliere senza pernottamenti, gli studi medici, i terapeuti, i farmaci, le analisi di laboratorio, ecc.) ha rappresentato circa 23,0 miliardi di franchi netti nel 2022, ossia più della metà dei costi totali, ed è stato finanziato interamente dai premi. Il settore stazionario (cure ospedaliere con pernottamento) ammonta a circa 15,3 miliardi di franchi netti, di cui circa 6,6 miliardi finanziati dai premi e circa 8,6 miliardi a carico dei cantoni. I costi netti delle prestazioni di cura (nelle case di cura e a domicilio da parte di organizzazioni di assistenza infermieristica e domiciliare) ammontavano a circa 5,8 miliardi di franchi svizzeri, di cui circa 3,1 miliardi di franchi svizzeri a carico dei pagatori di premi, mentre il finanziamento rimanente da parte dei cantoni e dei comuni era stimato a circa 2,7 miliardi di franchi svizzeri<sup>5</sup>.

**Prestazioni LAMal: Ripartizione attuale (2022) dei costi**

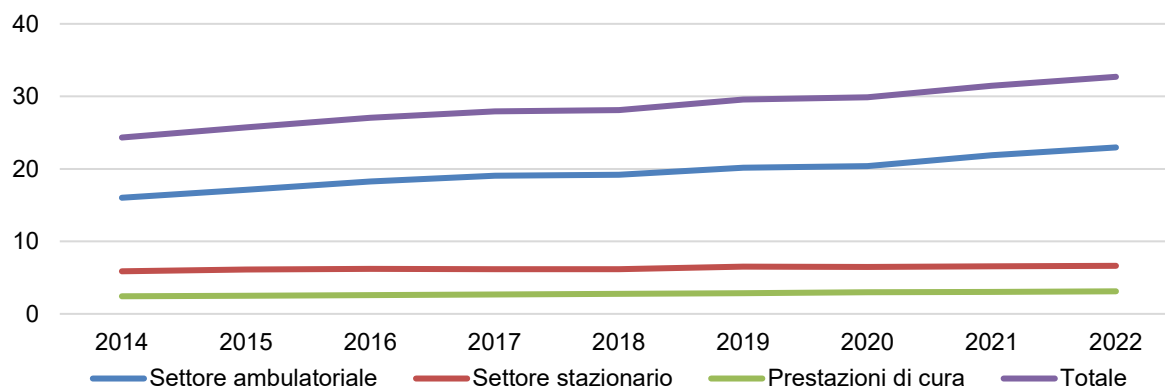


<sup>4</sup> A ciò si aggiunge la partecipazione ordinaria ai costi degli assicurati, pari a circa 5 miliardi di franchi, e il contributo speciale delle persone bisognose di cure ai costi dei servizi di assistenza, pari a circa 1 miliardo di franchi, che tuttavia viene in parte assunto dai cantoni su base volontaria. L'assunzione volontaria del contributo delle persone bisognose di cure non è coperta dalla LAMal e non è interessata dalla riforma; i cantoni sono ancora liberi di assumersi tutto il contributo delle persone bisognose di cure o solo in parte.

<sup>5</sup> I contributi cantonali e comunali per le prestazioni di assistenza stazionaria e infermieristica sono inferiori ai costi riportati dall'UST nella statistica "Costi e finanziamento del sistema sanitario" ([www.bfs.admin.ch/bfs/it/home.html](http://www.bfs.admin.ch/bfs/it/home.html) > Statistiche > Salute > Costi, finanziamento) come costi totali dello Stato per i settori corrispondenti. Ciò è dovuto al fatto che i dati dell'UST comprendono anche i contributi cantonali per i servizi pubblici. I dati dell'UST per il settore dell'assistenza comprendono anche i contributi di sostegno dei cantoni e dei comuni nei settori dell'assistenza e dei servizi alberghieri. Tutti questi servizi non sono coperti dalla LAMal e non sono interessati dalla riforma.

Le tabelle seguenti mostrano i calcoli e le stime dell'UFSP per l'evoluzione dei costi delle prestazioni LAMal nei singoli settori negli anni 2014-2022 e la loro ripartizione tra i pagatori dei premi da un lato, e i cantoni e i comuni dall'altro. Permangono alcune incertezze, in particolare nella stima del finanziamento residuo delle prestazioni di cura da parte dei cantoni negli anni precedenti al 2016 e successivi al 2019; tali stime sono pertanto indicate in corsivo.

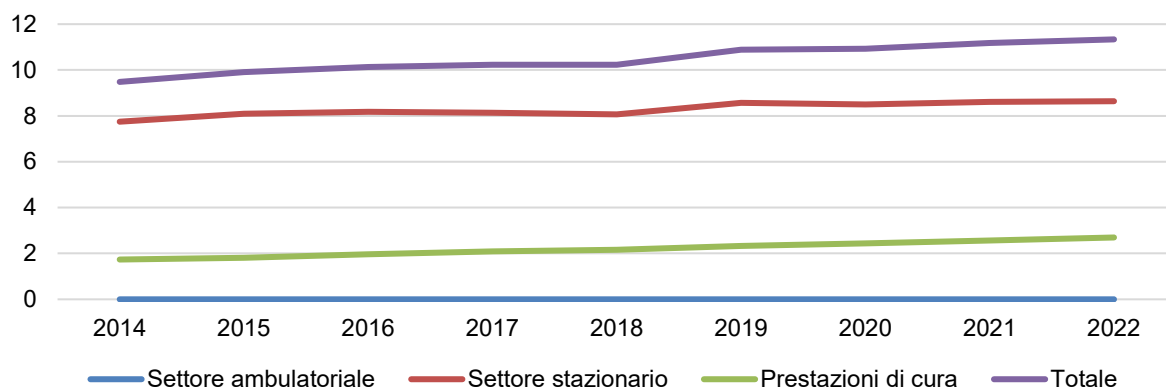
### Prestazioni nette finanziate dai premi (miliardi CHF)



### Stima delle prestazioni nette finanziate dai premi (miliardi di franchi)

	2014	2015	2016	2017	2018	2019	2020	2021	2022
Ambulatoriale	16,0	17,1	18,2	19,1	19,2	20,2	20,4	21,9	23,0
Stazionario	5,9	6,1	6,2	6,2	6,1	6,5	6,5	6,6	6,6
Prestazioni di cura	2,4	2,5	2,6	2,7	2,8	2,9	3,0	3,0	3,1
Totale	24,3	25,7	27,0	27,9	28,1	29,5	29,9	31,5	32,7

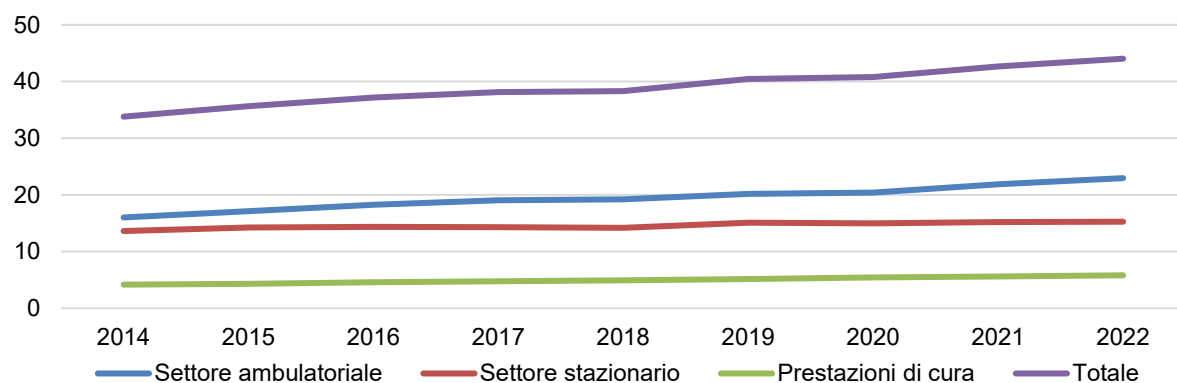
### Contributi dei cantoni e dei comuni (miliardi CHF)



#### Stima dei contributi dei cantoni e dei comuni (miliardi di franchi)

	2014	2015	2016	2017	2018	2019	2020	2021	2022
Ambulatoriale	-	-	-	-	-	-	-	-	-
Stazionario	7,7	8,1	8,2	8,1	8,1	8,6	8,5	8,6	8,6
Prestazioni di cura	1,7	1,8	2,0	2,1	2,2	2,3	2,4	2,6	2,7
Totale	9,5	9,9	10,1	10,2	10,2	10,9	10,9	11,2	11,3

### Costi netti finanziati dai premi e dalle imposte (miliardi CHF)



#### Stima dei costi totali netti delle prestazioni LAMal finanziati dai premi e dalle imposte (miliardi di franchi)

	2014	2015	2016	2017	2018	2019	2020	2021	2022
Ambulatoriale	16,0	17,1	18,2	19,1	19,2	20,2	20,4	21,9	23,0
Stazionario	13,6	14,2	14,4	14,3	14,2	15,1	15,0	15,2	15,3
Prestazioni di cura	4,2	4,3	4,6	4,8	4,9	5,2	5,4	5,6	5,8
Totale	33,8	35,6	37,2	38,2	38,3	40,4	40,8	42,6	44,0