



# Scheda informativa

## Effettivi e fabbisogno di personale infermieristico e di assistenza

---

Data:

8 maggio 2024

---

### Effettivi di personale infermieristico e di assistenza

#### Effettivi attuali ed evoluzione dal 2012

Secondo l'ultimo rapporto dell'Osservatorio svizzero della salute (Obsan) e della Conferenza svizzera delle direttrici e dei direttori cantonali della sanità (CDS), nel 2019, negli istituti sanitari svizzeri (ospedali e cliniche, case di cura e case per anziani, e servizi di assistenza e cure a domicilio SACD) lavoravano 185 600 infermieri e assistenti di cura. Questa cifra include segnatamente gli infermieri diplomati del livello terziario (scuola specializzata superiore SSS o scuola universitaria professionale SUP), i professionisti del livello secondario II (come gli operatori sociosanitari OSS) nonché i professionisti con un'altra formazione o senza formazione. Nel 2019, negli istituti sanitari svizzeri operavano circa 91 000 infermieri diplomati e 59 000 professionisti del livello secondario II.

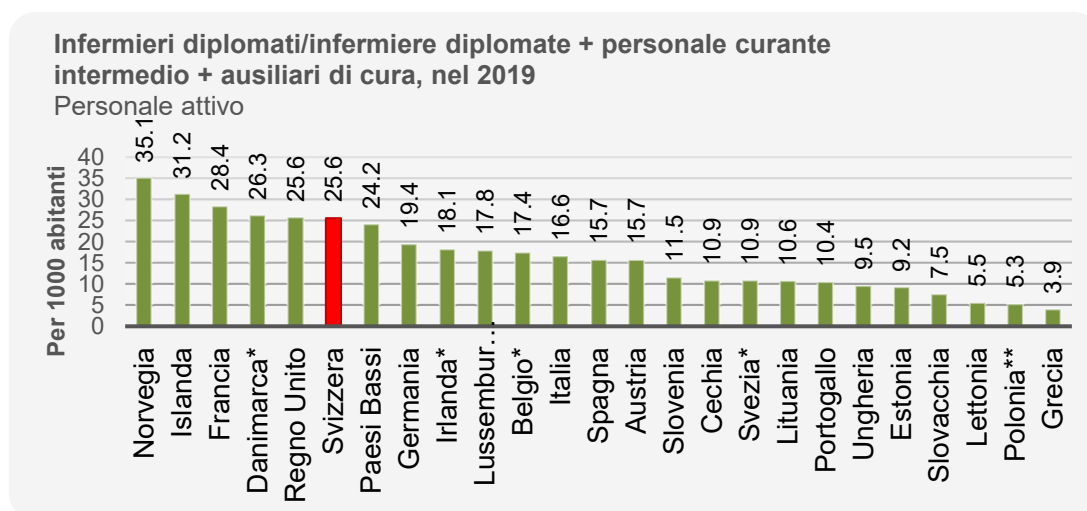
Il 45 per cento del personale infermieristico e di assistenza attivo lavorava in ospedale, il 39 per cento in una casa di cura o in una casa per anziani e il 17 per cento nei SACD. La composizione degli effettivi differiva a seconda del tipo di istituto. Negli ospedali, gli infermieri costituivano il 70 per cento del personale infermieristico e di assistenza, mentre nei SACD, nelle case di cura e nelle case per anziani questo gruppo professionale era proporzionalmente meno importante (SACD: 42 %; case di cura e case per anziani: 28 %).

Tra il 2012 e il 2019, gli effettivi di personale infermieristico e di assistenza sono aumentati del 19 per cento (incremento di circa 29 000 persone). La crescita osservata dal 2012 riguarda soprattutto gli OSS e, in misura leggermente minore, gli infermieri diplomati (globalmente, cfr. rapporto Obsan 03/2021).

#### Per informazioni:

Ufficio federale della sanità pubblica, Comunicazione, [media@bag.admin.ch](mailto:media@bag.admin.ch) [www.bag.admin.ch](http://www.bag.admin.ch)  
La presente pubblicazione è disponibile anche in tedesco e in francese.

## Personale curante per 1000 abitanti nel confronto internazionale



Fonte: UST 2021

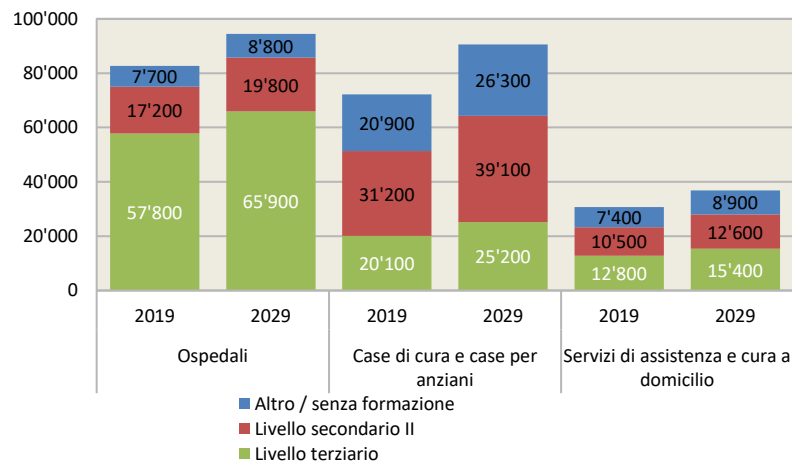
Questo diagramma rappresenta la totalità del personale curante (livello terziario, secondario II e altro/senza formazione). Ci sono 25,6 persone attive nell'ambito delle cure e dell'accompagnamento per 1000 abitanti in Svizzera (2019). Secondo gli ultimi dati (2019) dell'Ufficio federale di statistica (UST), se si considera solo il numero di infermieri diplomati per numero di abitanti, la Svizzera si situa in quinta posizione nella classifica dei Paesi riportata sopra (11,6 infermieri diplomati per 1000 abitanti).

## Futuro fabbisogno di personale infermieristico e di assistenza

### Prospettive per il 2029

Le ultime proiezioni di Obsan (rapporto Obsan 03/2021) si basano su un incremento del fabbisogno di personale infermieristico e di assistenza tra il 2019 e il 2029. Tale incremento è pari al 14 per cento negli ospedali, al 26 per cento nelle case di cura e nelle case per anziani, e al 19 per cento nei SACD ed è dovuto alla prevista crescita della popolazione e ai cambiamenti demografici (aumento del numero di persone anziane). Se a ciò si aggiungono i pensionamenti e gli abbandoni della professione, secondo queste proiezioni, nel 2029 il fabbisogno di nuove leve ammonterà a 43 400 infermieri diplomati del livello terziario e a 27 100 professionisti del livello secondario II (come gli OSS).

### Effettivi di personale infermieristico e di assistenza nel 2019 e proiezioni per il 2029, suddivisi per tipo di istituto e livello di formazione



Fonte: rapporto Obsan 03/2021

#### Per informazioni:

Ufficio federale della sanità pubblica, Comunicazione, media@bag.admin.ch www.bag.admin.ch  
La presente pubblicazione è disponibile anche in tedesco e in francese.

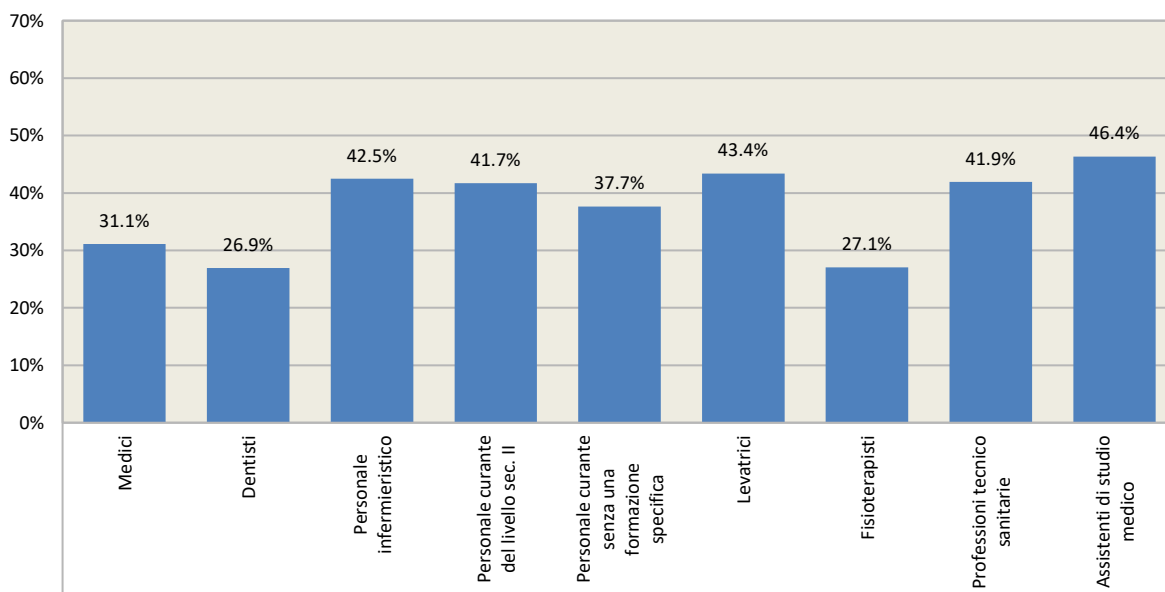
L'Obsan ha stimato che, se le attuali tendenze in materia di formazione proseguiranno, nel 2029 il tasso di copertura del fabbisogno si attesterà al 67 per cento per gli infermieri, e all'80 per cento per i professionisti del livello secondario II.

### Abbandoni nelle professioni sanitarie

Una percentuale importante del personale qualificato nel settore sanitario abbandona la propria professione nel corso della vita attiva (rapporto Obsan 01/2021). Negli «abbandoni della professione» sono conteggiate le persone formate in una professione sanitaria che, temporaneamente o definitivamente, non esercitano più alcuna attività professionale (uscita dalla vita attiva), quelle che non svolgono più tale professione (cambio di professione) e quelle che non esercitano più la loro professione nel settore sanitario (cambio del ramo di attività). Anche i professionisti del livello secondario II che intraprendono una formazione di livello terziario (infermieristica HES o UAS) e non sono più attivi professionalmente durante questo periodo rientrano negli abbandoni della professione.

Tra le diverse professioni sanitarie si rilevano differenze. Per esempio, tra i medici il tasso di abbandono si situa al 30 per cento mentre tra il personale infermieristico del livello terziario, il personale curante del livello secondario II e gli assistenti di studio medico (ASM) supera il 40 per cento.

### Abbandoni della professione 2016-2018



Fonte: rapporto Obsan 01/2021

Fonti:

- Merçay C., Grünig A. e Dolder P. (2021). *Personnel de santé en Suisse – Rapport national 2021. Effectifs, besoins, offre et mesures pour assurer la relève*, Osservatorio svizzero della salute, Neuchâtel. Disponibile anche in tedesco con il titolo «Gesundheitspersonal in der Schweiz – Nationaler Versorgungsbericht 2021. Bestand, Bedarf, Angebot und Massnahmen zur Personalsicherung» (rapporto Obsan 03/2021)
  - Lobsiger M. e Liechti D. (2021). *Personnel de santé en Suisse: sorties de la profession et effectif. Une analyse sur la base des relevés structurels de 2016 à 2018*. Osservatorio svizzero della salute, Neuchâtel. Disponibile anche in tedesco con il titolo «Berufsaustritte und Bestand von Gesundheitspersonal in der Schweiz. Eine Analyse auf Basis der Strukturhebungen 2016–2018» (rapporto Obsan 01/2021)
  - Ufficio federale di statistica UST (2021). *Personnel soignant: la Suisse en comparaison internationale*. Disponibile anche in tedesco con il titolo «Pflegepersonal: die Schweiz im internationalen Vergleich»
- [Emplois et professions de la santé | Office fédéral de la statistique \(admin.ch\)](#), scheda «Graphiques», disponibile anche in tedesco

### Per informazioni:

Ufficio federale della sanità pubblica, Comunicazione, [media@bag.admin.ch](mailto:media@bag.admin.ch) [www.bag.admin.ch](http://www.bag.admin.ch)  
La presente pubblicazione è disponibile anche in tedesco e in francese.