



Veterinari 2021

Colophon

Data: aprile 2022

Contatto: Ufficio federale della sanità pubblica UFSP
Schwarzenburgstrasse 157, 3003 Berna
medreg@bag.admin.ch

Redazione: Ufficio di studi di politica del lavoro e politica sociale BASS

Nota: Le valutazioni e le illustrazioni sono state rielaborate a partire dall'anno statistico 2020 rispetto alle versioni degli anni precedenti.

Indice

1	Formazione	3
1.1	Diplomi federali nel 2021	3
1.2	Diplomi riconosciuti nel 2021	4
1.3	Andamento dei diplomi dal 2004	5
2	Esercizio della professione	6
2.1	Autorizzazioni all'esercizio della professione rilasciate al 31.12.2021.....	6
2.2	Andamento del numero di autorizzazioni all'esercizio della professione rilasciate dal 2014	7
2.3	Andamento delle nuove autorizzazioni all'esercizio della professione rilasciate dal 2014.....	8

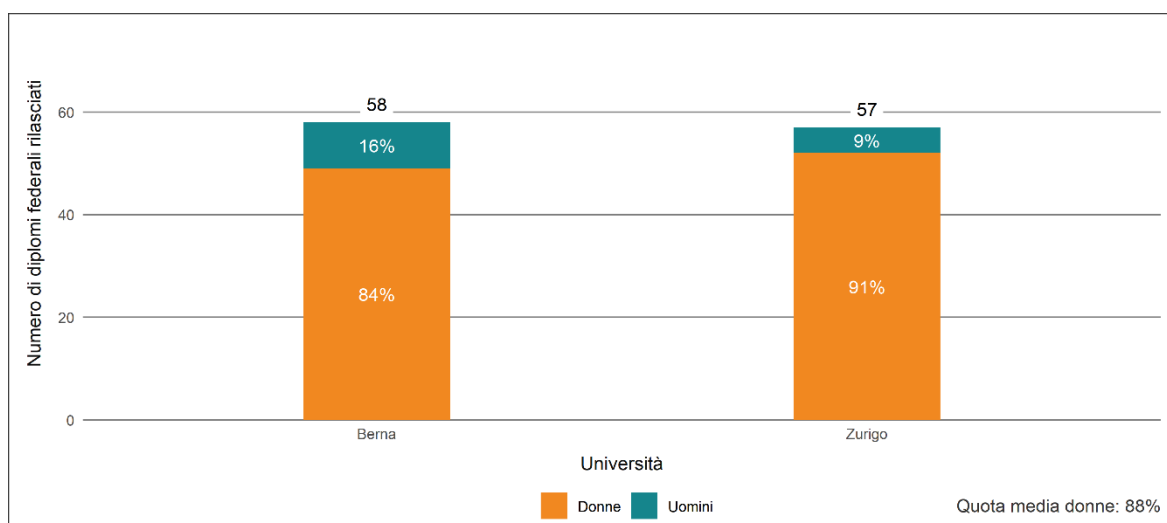
1 Formazione

1.1 Diplomi federali nel 2021

Nel 2021 sono stati rilasciati complessivamente 116 diplomi federali in medicina veterinaria. 115 persone hanno concluso gli studi presso un'università svizzera e superato l'esame federale secondo la legge sulle professioni mediche (LPMed; v. fig. 1). Inoltre, 1 uomo ha fatto convertire il diploma universitario in un diploma federale.

La quota complessiva di donne che ha ottenuto il diploma federale è stata del 88 %. L'età media all'ottenimento del diploma è stata di 27 anni, senza grandi differenze tra uomini e donne.

Figura 1: Diplomi federali in medicina veterinaria rilasciati nel 2021, suddivisi per università



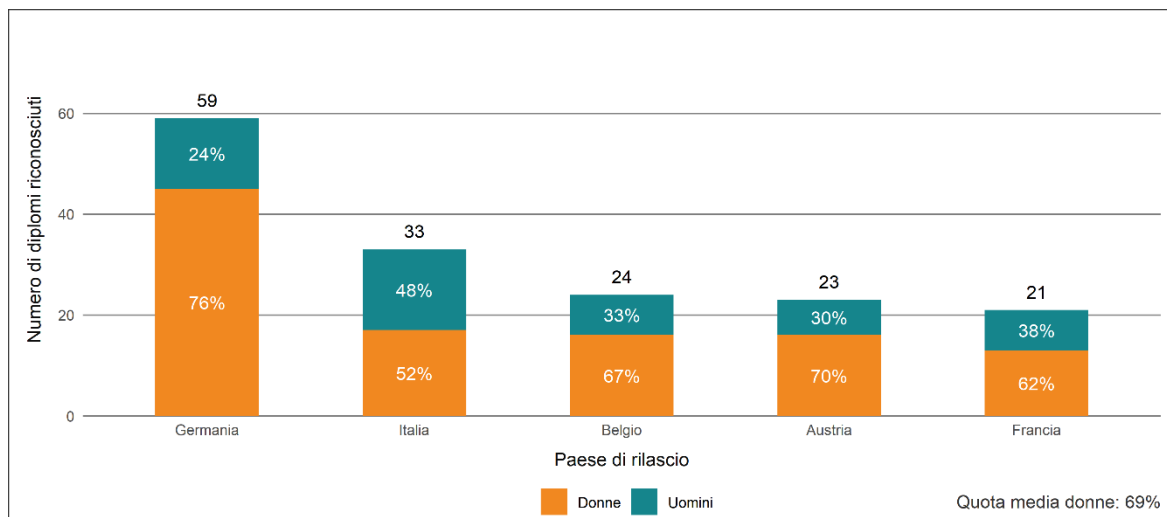
Fonte: Registro delle professioni mediche UFSP

1.2 Diplomi riconosciuti nel 2021

Nel 2021 sono stati riconosciuti complessivamente 214 diplomi in medicina veterinaria. La figura 2 mostra i 5 Paesi che hanno rilasciato più diplomi. Il 75% (160) dei diplomi riconosciuti è stato rilasciato in questi 5 Paesi. Il restante 25% (54) è ripartito tra 16 altri Paesi.

La quota complessiva di donne cui è stato riconosciuto il diploma è stata del 69%. L'età media delle persone con diploma riconosciuto è stata di 35 anni al momento del riconoscimento, e quindi in media di 8 anni superiore rispetto a quella delle persone con diploma federale al momento dell'ottenimento.

Figura 2: Diplomi in medicina veterinaria riconosciuti nel 2021, 5 Paesi che hanno rilasciato più diplomi



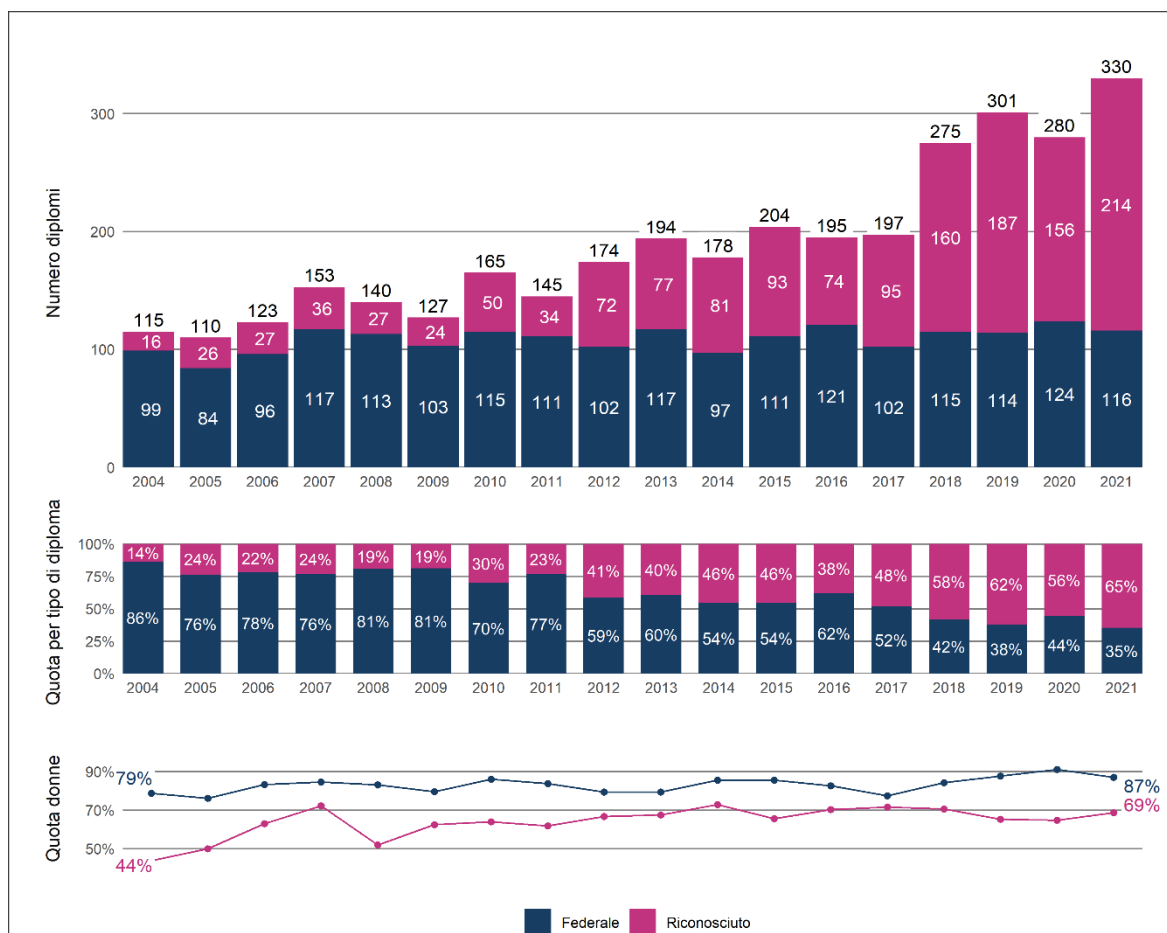
Fonte: Commissione delle professioni mediche

1.3 Andamento dei diplomi dal 2004

Dal 2004, le università svizzere hanno rilasciato complessivamente 1957 diplomi federali in medicina veterinaria e la Commissione delle professioni mediche ha riconosciuto 1449 diplomi. La quota di diplomi riconosciuti è aumentata nettamente tra il 2004 e il 2021 (passando dal 14 % al 65 %; v. fig. 3).

Dal 2004 la quota complessiva di donne è aumentata sia per i diplomi federali sia per i diplomi riconosciuti.

Figura 3: Evoluzione dei diplomi federali e riconosciuti in medicina veterinaria dal 2004



Fonte: Registro delle professioni mediche UFSP, Commissione delle professioni mediche

2 Esercizio della professione

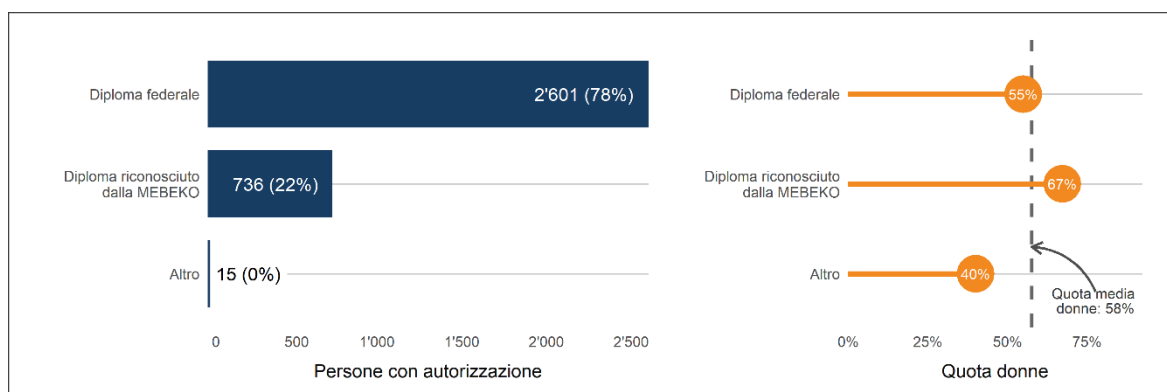
2.1 Autorizzazioni all'esercizio della professione rilasciate al 31.12.2021

Al 31.12.2021, erano iscritti nel MedReg complessivamente 3352 veterinari con autorizzazione all'esercizio della professione sotto la propria responsabilità professionale¹, di cui 804 autorizzati a esercitare in più di un Cantone.

Il 76 % dei veterinari con autorizzazione all'esercizio della professione era in possesso di un diploma federale e il 22 % di un diploma riconosciuto. Il 58 % dei titolari di un'autorizzazione è donna (v. fig. 4).

L'età media dei veterinari con autorizzazione all'esercizio della professione è stata di 50 anni, mentre in media le veterinarie erano circa 12 anni più giovani dei veterinari (45 anni a fronte di 57 anni).

Figura 4: Autorizzazioni all'esercizio della professione rilasciate al 31.12.2021, suddivise per tipo di diploma



Fonte: Registro delle professioni mediche UFSP

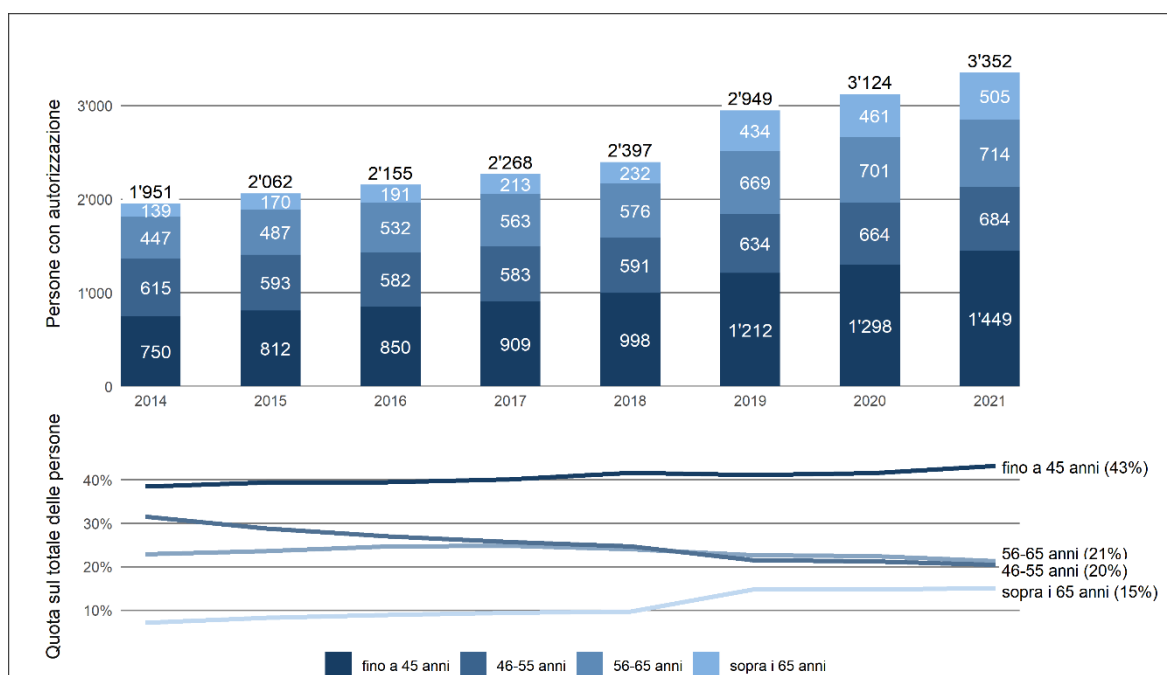
¹ Questa espressione sostituisce quella finora utilizzata di «libero esercizio della professione». La modifica è entrata in vigore con la revisione della LPMed del 1° gennaio 2018. La cerchia di persone soggette ad autorizzazione si estende quindi alle persone che esercitano una professione medica come attività economica privata sotto la propria responsabilità professionale, ma non a quelle che esercitano da indipendenti (catene di farmacie, poliambulatori ecc.).

2.2 Andamento del numero di autorizzazioni all'esercizio della professione rilasciate dal 2014

Tra il 2014 e il 2021, il numero totale dei veterinari cui è stata rilasciata l'autorizzazione all'esercizio della professione è aumentato del 72 % (passando da 1951 a 3352; v. fig. 5). A partire dal 2019, diversamente da quanto avvenuto negli anni precedenti, sono riportate anche le autorizzazioni all'esercizio della professione inattive. Per questo motivo, l'aumento delle autorizzazioni all'esercizio della professione risulta leggermente superiore rispetto agli anni precedenti.

Complessivamente, per ragioni legate al rilevamento, l'età dei titolari delle autorizzazioni è leggermente aumentata. Ad aumentare è stata soprattutto la quota delle persone dai 65 anni in su.

Figura 5: Numero di veterinari con autorizzazione all'esercizio della professione dal 2014, suddiviso per età dei titolari



Nota bene: a partire dal 2019, diversamente da quanto avvenuto negli anni precedenti, sono riportate anche le autorizzazioni all'esercizio della professione inattive. Ciò spiega il forte aumento del numero di autorizzazioni all'esercizio della professione e della quota di persone dai 65 anni in su tra il 2018 e il 2019.

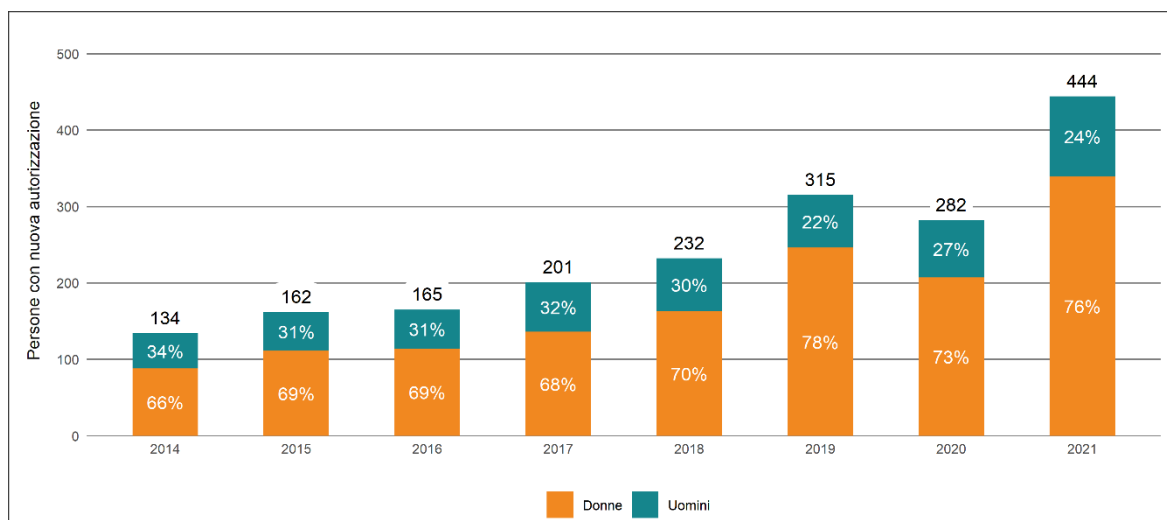
Fonte: Registro delle professioni mediche UFSP

2.3 Andamento delle nuove autorizzazioni all'esercizio della professione rilasciate dal 2014

Nel 2021, 444 veterinari hanno ottenuto complessivamente 577 autorizzazioni dalle autorità cantonali. 68 persone hanno ottenuto un'autorizzazione in più di un Cantone. Se si considerano le persone non più autorizzate, nel 2021 risulta un incremento netto di 565 autorizzazioni e 432 persone.

La figura 6 mostra l'evoluzione del numero di veterinari titolari di una nuova autorizzazione all'esercizio della professione sotto la propria responsabilità professionale dal 2014. A partire dal 1° febbraio 2020, anche le persone che esercitano una professione medica sotto la propria responsabilità professionale e impiegate come dipendenti in studi medici o in farmacie, saranno soggette all'obbligo di autorizzazione. Per questo motivo, nel 2021 l'aumento delle nuove autorizzazioni all'esercizio della professione risulta superiore rispetto agli anni precedenti. La quota di donne è aumentata dal 2014 (nel 2021 è stata del 76 %).

Figura 6: Veterinari titolari di una nuova autorizzazione all'esercizio della professione dal 2014

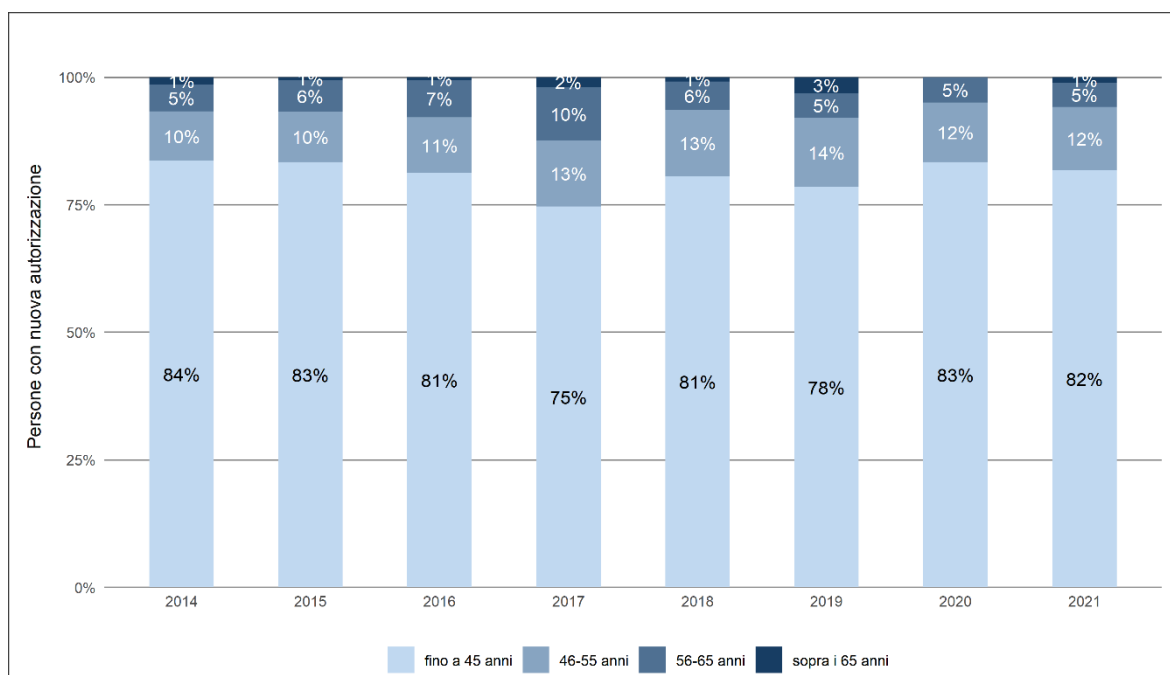


Fonte: Registro delle professioni mediche UFSP

Dei 444 veterinari cui è stata rilasciata un'autorizzazione all'esercizio della professione nel 2021, il 36 % era in possesso di un diploma estero riconosciuto. La maggior parte di essi ha conseguito il diploma in Germania.

L'età dei veterinari titolari di una nuova autorizzazione è rimasta relativamente costante dal 2014 (v. fig. 7). A eccezione del 2017, al momento del rilascio dell'autorizzazione all'esercizio della professione circa l'80 % delle persone era di età pari o inferiore ai 45 anni.

Figura 7: Veterinari titolari di una nuova autorizzazione all'esercizio della professione dal 2014, suddivisi per età



Fonte: Registro delle professioni mediche UFSP