



Schweizerische Eidgenossenschaft
Confédération suisse
Confederazione Svizzera
Confederaziun svizra

Dipartimento federale dell'interno DFI

Ufficio federale della sanità pubblica UFSP
Unità di direzione politica della sanità

Data:

2013

Per informazioni supplementari:

medreg@bag.admin.ch

Veterinari 2013

Elenco

1	Formazione	3
1.1	Diplomi federali 2013	3
1.2	Diplomi riconosciuti 2013	4
1.2.1	Evoluzione 2002 - 2013	4
2	Autorizzazioni all'esercizio della professione	5
2.1	Autorizzazione all'esercizio della professione rilasciate nel 2012 e 2013	5
2.1.1	Autorizzazioni all'esercizio della professione rilasciate a titolari di diplomi riconosciuti e federali 2013	6
2.2	Veterinari cui è stata rilasciata l'autorizzazione all'esercizio della professione al 31 dicembre 2013	6

1 Formazione

1.1 Diplomi federali 2013

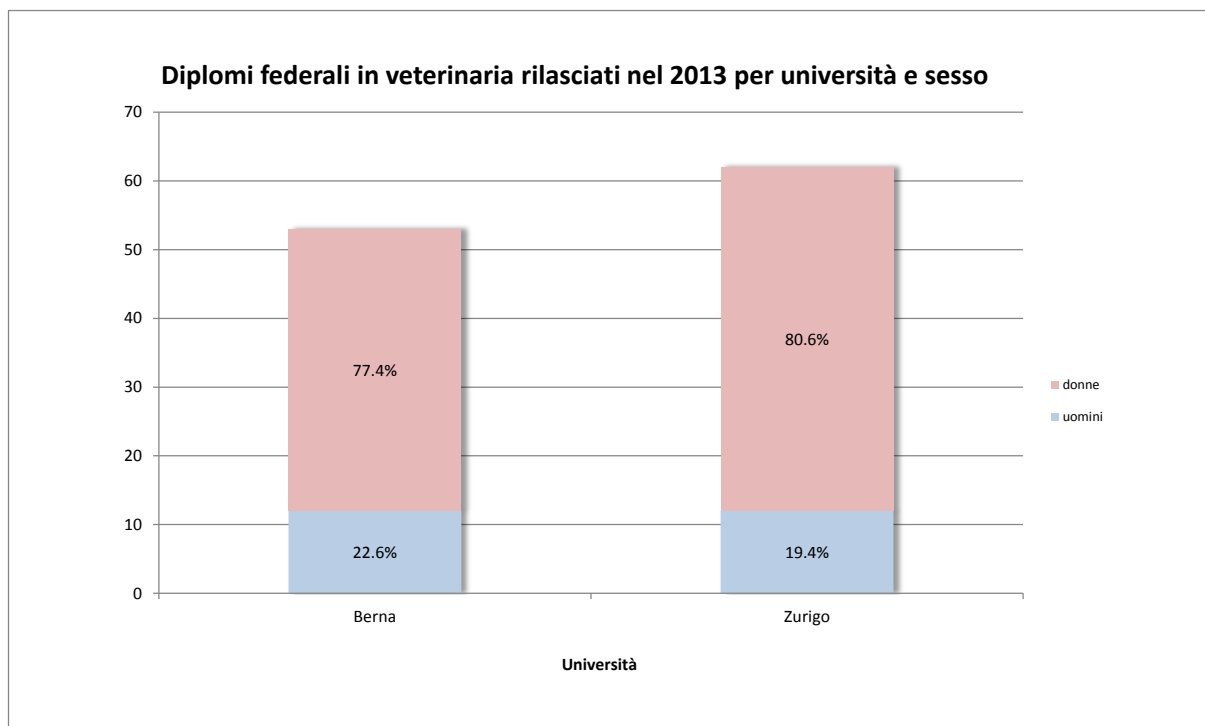


Figura 1: Diplomi federali in veterinaria rilasciati nel 2013 per università e sesso (Fonte: Registro delle professioni mediche UFSP)

Nel 2013 sono stati rilasciati 117 diplomi federali in veterinaria.

Il grafico mostra le 115 persone che hanno concluso gli studi presso le rispettive università e sostenuto l'esame federale secondo la LPMed. Il altre 2 donne hanno ottenuto il diploma senza dover sostenere l'esame.

L'età media degli studenti all'ottenimento del diploma era di 26 anni, senza differenze di rilievo tra uomini e donne.

1.2 Diplomi riconosciuti 2013

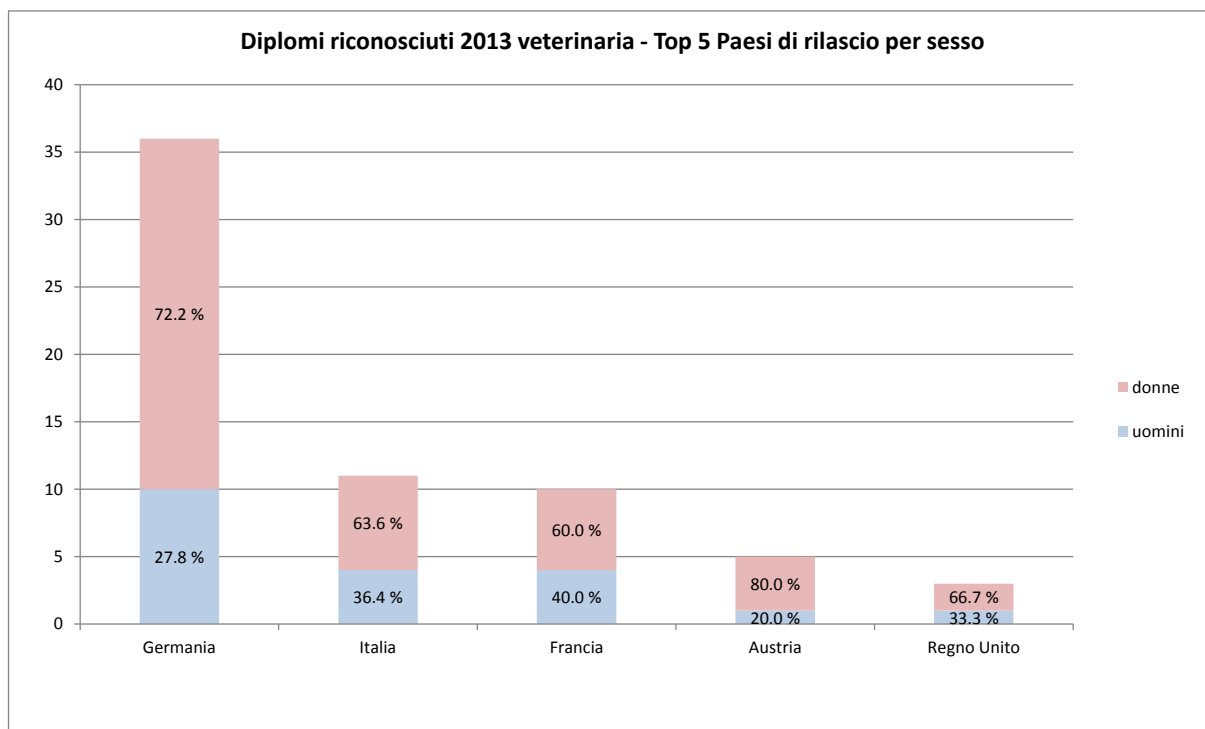


Figura 2: Diplomi riconosciuti 2013 veterinaria – Top 5 Paesi di rilascio per sesso (Fonte: Commissione delle professioni mediche)

Nel 2013 sono stati riconosciuti complessivamente 77 diplomi in medicina veterinaria. Il grafico mostra i 5 Paesi che hanno rilasciato più diplomi, suddivisi per genere. L'84.4 per cento dei diplomi riconosciuti è stato rilasciato in questi Stati. Il restante 15.6 per cento è ripartito tra altri Paesi.

1.2.1 Evoluzione 2002 - 2013

Il grafico mostra l'evoluzione del numero dei diplomi riconosciuti per anno. Dal 2002 sono stati riconosciuti complessivamente 428 diplomi in medicina veterinaria.

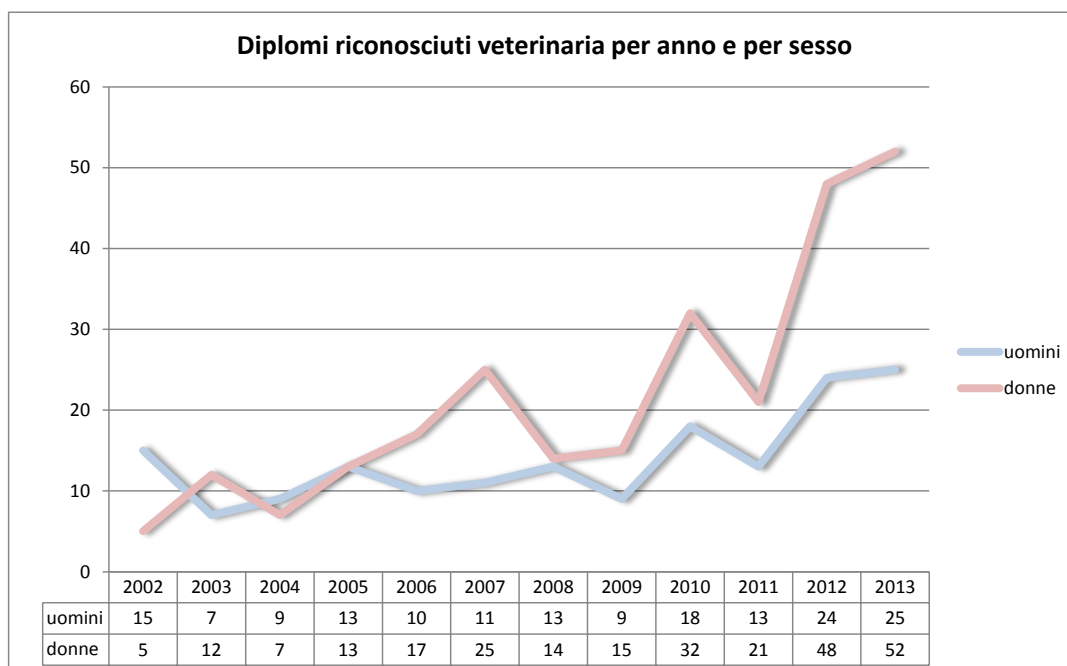


Figura 3: Diplomi riconosciuti veterinaria per anno e per sesso (Fonte: Commissione delle professioni mediche)

2 Autorizzazioni all'esercizio della professione

2.1 Autorizzazione all'esercizio della professione rilasciate nel 2012 e 2013

In questo grafico sono rappresentate le 157 autorizzazioni al libero esercizio della professione di veterinario rilasciate dalle autorità di vigilanza cantonali negli anno 2013 (in confronto a 2012). Importante: si tratta del numero di autorizzazioni, non di persone, poiché a una persona l'autorizzazione può essere concessa da più Cantoni. Nel 2013, ad esempio, 10 persone hanno ottenuto un'autorizzazione a esercitare in più di un Cantone e sono quindi state contate più volte in questa statistica.

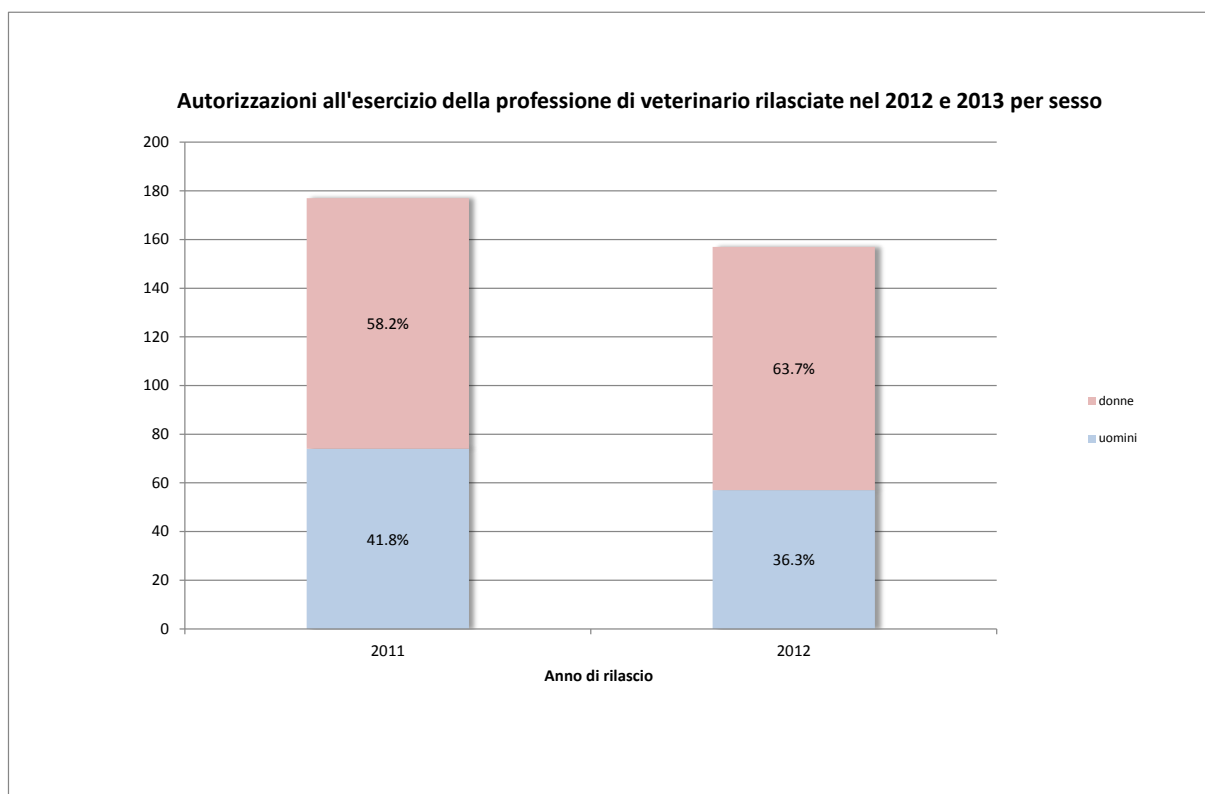


Figura 4: Autorizzazioni all'esercizio della professione rilasciate nel 2012 e 2013 per sesso (Fonte: Registro delle professioni mediche UFSP, stato 30.01.2014)

Negli anno 2013, sono stati inoltre registrati 88 partenze, e 13 pensionamenti.

2.1.1 Autorizzazioni all'esercizio della professione rilasciate a titolari di diplomi riconosciuti e federali 2013

42 (26.8 %) delle 157 autorizzazioni rilasciate nel 2013 sono andate a veterinari con un diploma estero riconosciuto (2012: 16.9 %), conseguito per lo più in Germania (52.4 % dei diplomi).

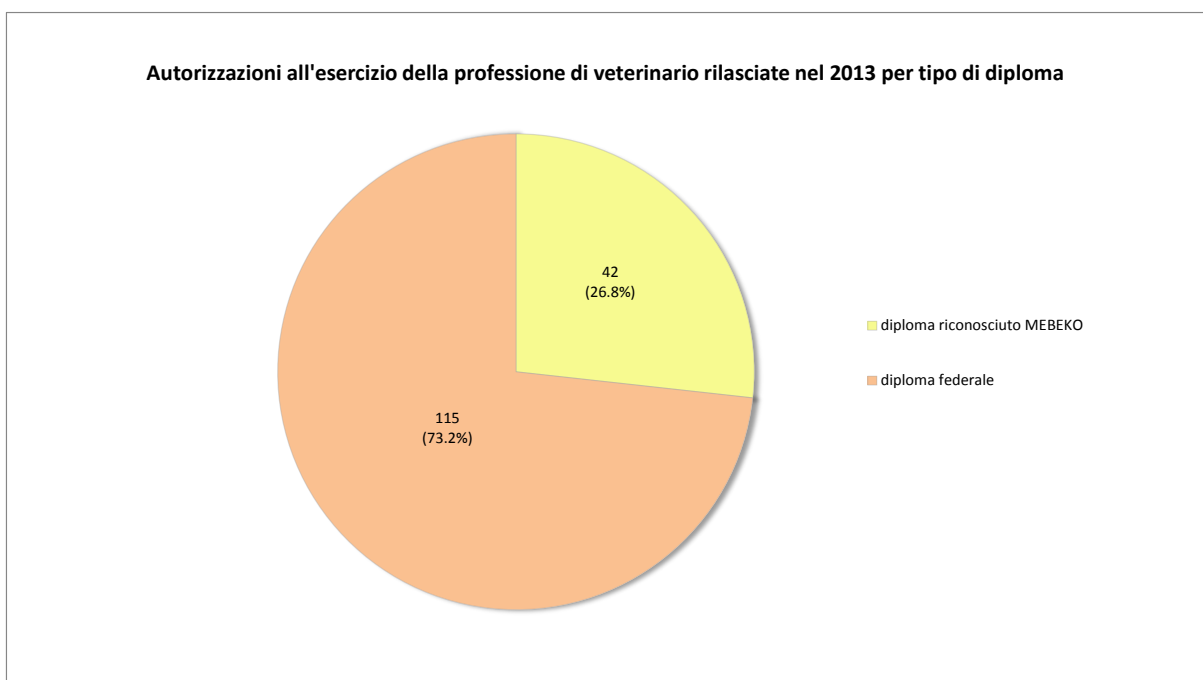


Figura 5: Autorizzazioni all'esercizio della professione rilasciate nel 2013 per tipo di diploma (Fonte: Registro delle professioni mediche UFSP, stato 30.01.2014)

2.2 Veterinari cui è stata rilasciata l'autorizzazione all'esercizio della professione al 31 dicembre 2013

Al 31.12.2013, nel MedReg erano iscritti 1'837 veterinari autorizzati a esercitare la professione, 224 dei quali in più di un Cantone. L'età media era di 49.3 anni, più bassa tra le donne (44.4 anni), più alta tra gli uomini (53 anni).