



Schweizerische Eidgenossenschaft  
Confédération suisse  
Confederazione Svizzera  
Confederaziun svizra

Dipartimento federale dell'interno DFI

**Ufficio federale della sanità pubblica UFSP**  
Unità di direzione politica della sanità

---

Data:

2018

Per informazioni supplementari:

[medreg@bag.admin.ch](mailto:medreg@bag.admin.ch)

---

## **Veterinari 2018**

# Elenco

<b>1</b>	<b>Formazione</b>	<b>3</b>
1.1	Diplomi federali nel 2018 .....	3
1.2	Diplomi riconosciuti nel 2018.....	4
1.3	Evoluzione dei diplomi federali e dei diplomi riconosciuti in veterinaria nel periodo 2002 - 2018.....	4
<b>2</b>	<b>Autorizzazioni all'esercizio della professione</b>	<b>5</b>
2.1	Autorizzazioni all'esercizio della professione rilasciate nel periodo 2012 - 2018.....	5
2.1.1	Autorizzazioni all'esercizio della professione rilasciate a titolari di diplomi riconosciuti e federali nel 2018 .....	6
2.2	Veterinari cui è stata rilasciata l'autorizzazione all'esercizio della professione al 31 dicembre 2018 .....	6

# 1 Formazione

## 1.1 Diplomi federali nel 2018

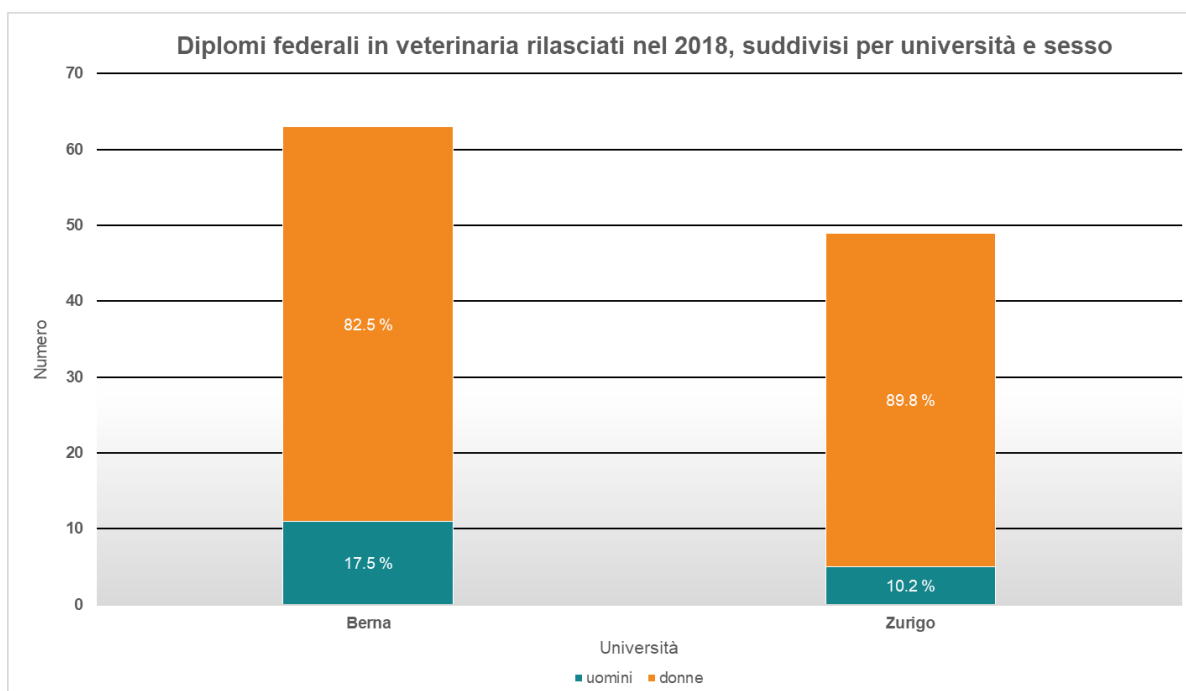


Figura 1: Diplomi federali in veterinaria rilasciati nel 2018, suddivisi per università e sesso (Fonte: Registro delle professioni mediche UFSP)

Nel 2018 sono stati rilasciati 115 diplomi federali in veterinaria. Il grafico mostra le 112 persone che hanno concluso gli studi presso le rispettive università e sostenuto l'esame federale secondo la LPMed.

Una donna e due uomini hanno ottenuto il diploma senza dover sostenere l'esame (a determinate condizioni la Commissione delle professioni mediche può rilasciare il diploma federale senza l'obbligo di superamento di esami).

L'età media degli studenti all'ottenimento del diploma era di 26.2 anni, senza differenza tra uomini e donne.

## 1.2 Diplomi riconosciuti nel 2018

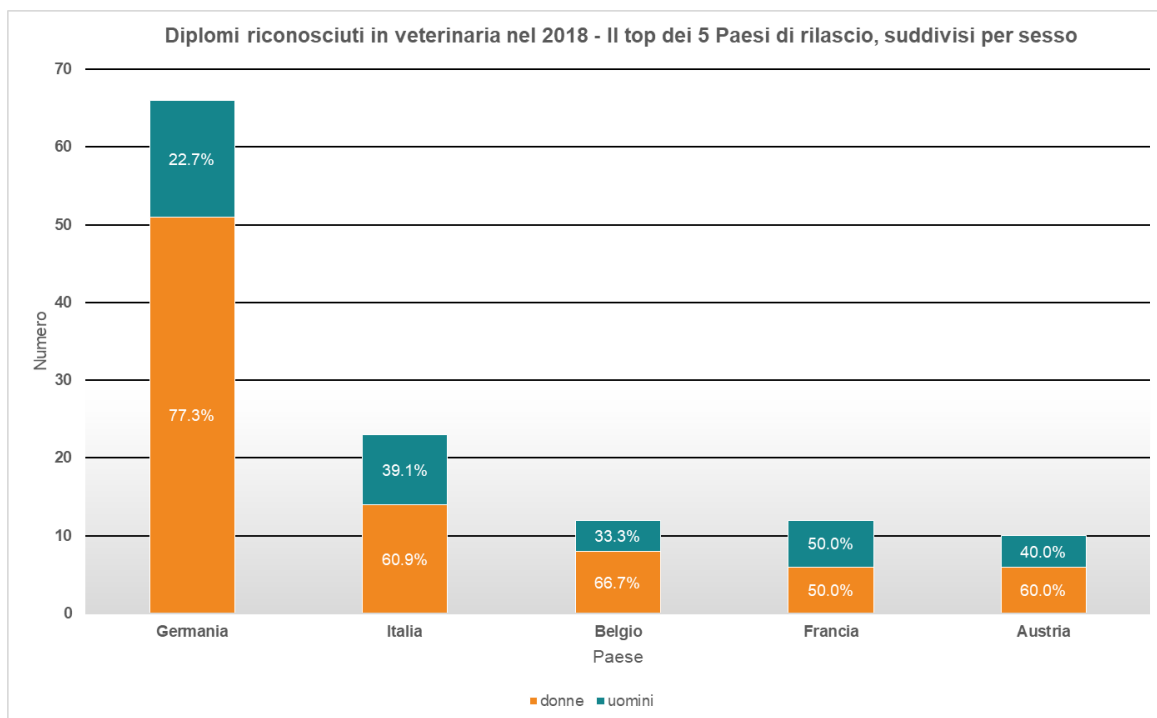


Figura 2: Diplomi in veterinaria riconosciuti nel 2018 – Il top dei 5 Paesi di rilascio, suddivisi per sesso (Fonte: Commissione delle professioni mediche)

Nel 2018 sono stati riconosciuti complessivamente 160 diplomi in medicina veterinaria. Il grafico mostra i 5 Paesi che hanno rilasciato più diplomi, suddivisi per sesso. Il 77 per cento dei diplomi riconosciuti è stato rilasciato in questi Stati. Il restante 23 per cento è ripartito tra altri Paesi. Per quell'anno, l'età media delle persone cui è stato riconosciuto un diploma è stata di 35 anni al momento del riconoscimento.

## 1.3 Evoluzione dei diplomi federali e dei diplomi riconosciuti in veterinaria nel periodo 2002 - 2018

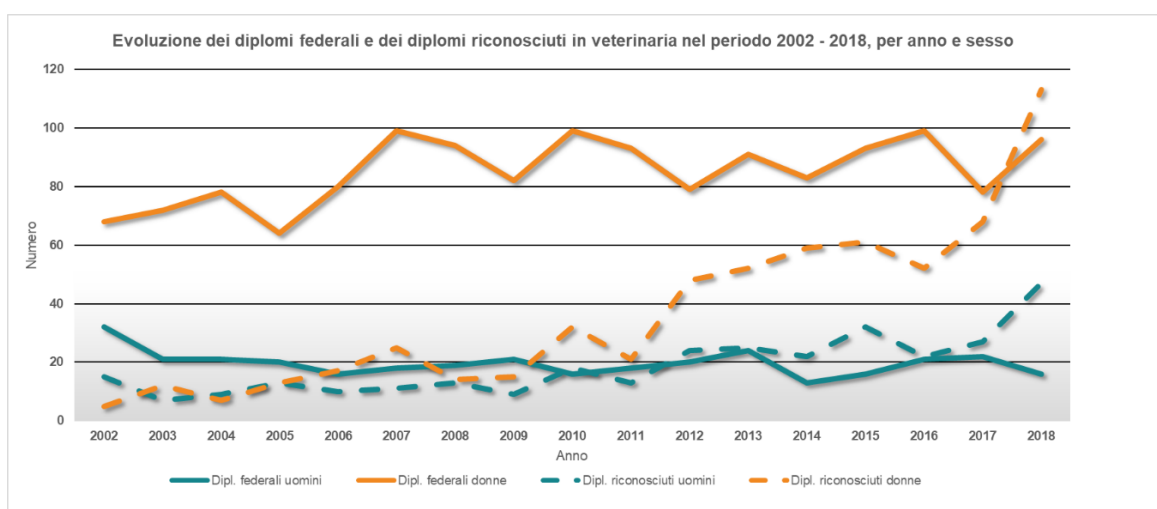


Figura 3: Evoluzione dei diplomi federali e dei diplomi riconosciuti in veterinaria nel periodo 2002 - 2018, per anno e sesso (Fonte: Registro delle professioni mediche UFSP, Commissione delle professioni mediche)

Il grafico mostra l'evoluzione dei diplomi federali e dei diplomi riconosciuti in base all'anno. Dal 2002, le università svizzere hanno rilasciato complessivamente 1'782 diplomi federali in veterinaria e la Commissione delle professioni mediche ha riconosciuto 931 diplomi.

## 2 Autorizzazioni all'esercizio della professione

### 2.1 Autorizzazioni all'esercizio della professione rilasciate nel periodo 2012 - 2018

In questo grafico è rappresentato il numero dei veterinari, distinti tra uomini e donne, ai quali nel periodo dal 2012 al 2018 è stata rilasciata un'autorizzazione al libero esercizio della professione. Nel 2018 le autorizzazioni rilasciate dalle autorità di vigilanza cantonali sono state 262 per 236 veterinari, il che significa che 19 persone sono state autorizzate a esercitare in più di un Cantone.

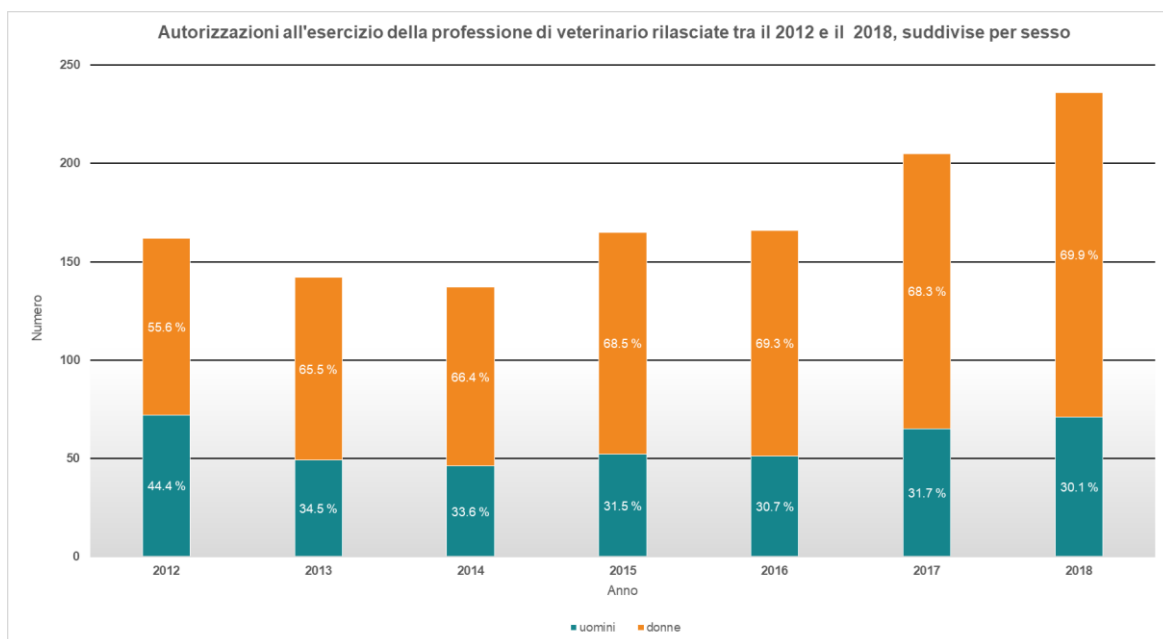


Figura 4: Autorizzazioni all'esercizio della professione di veterinario rilasciate tra il 2012 e il 2018, suddivise per sesso (Fonte: Registro delle professioni mediche UFSP, stato 31.01.2019)

Se si considera la diminuzione degli effettivi dovuta a notificazione della partenza, pensionamento o revoca dell'autorizzazione, per il 2018 risulta un aumento netto di 208 autorizzazioni (193 persone).

### 2.1.1 Autorizzazioni all'esercizio della professione rilasciate a titolari di diplomi riconosciuti e federali nel 2018

Il 35.2 per cento dei 236 veterinari di entrambi i sessi ai quali nel 2018 è stata rilasciata un'autorizzazione al libero esercizio della professione era titolare di un diploma estero riconosciuto (2017: 42.7 %). La maggior parte di essi ha conseguito il diploma in Germania.

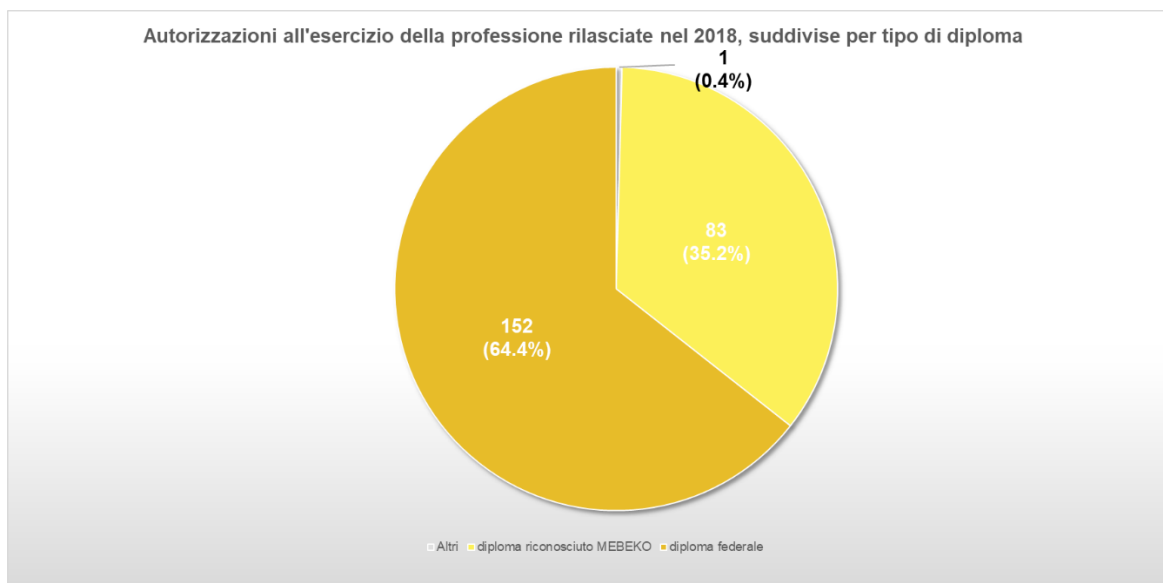


Figura 5: Autorizzazioni all'esercizio della professione rilasciate nel 2018, suddivise per tipo di diploma (Fonte: Registro delle professioni mediche UFSP, stato 31.01.2019)

## 2.2 Veterinari cui è stata rilasciata l'autorizzazione all'esercizio della professione al 31 dicembre 2018

Al 31 dicembre 2018, nel MedReg erano iscritti 2'400 veterinari autorizzati a esercitare la professione, 443 dei quali in più di un Cantone. L'età media era di 49.3 anni, più bassa tra le donne (44.8 anni), più alta tra gli uomini (54.5 anni). L'età mediana si attestava a 49 anni.