



Farmacisti 2022

Sigla editoriale

Data: agosto 2023

Contatto: Ufficio federale della sanità pubblica UFSP
Schwarzenburgstrasse 157, 3003 Berna
medreg@bag.admin.ch

Redazione: Ufficio di studi di politica del lavoro e politica sociale BASS

Nota: le valutazioni e le illustrazioni sono state rielaborate a partire dall'anno statistico 2020 rispetto alle versioni degli anni precedenti

Indice

1	Formazione	3
1.1	Diplomi federali nel 2022.....	3
1.2	Diplomi riconosciuti nel 2022.....	4
1.3	Evoluzione dei diplomi dal 2011	5
2	Perfezionamento	6
2.1	Titoli federali di perfezionamento nel 2022	6
2.2	Titoli di perfezionamento riconosciuti nel 2022	7
2.3	Evoluzione dei titoli di perfezionamento dal 2013	7
3	Esercizio della professione	8
3.1	Autorizzazioni all'esercizio della professione rilasciate al 31.12.2022.....	8
3.2	Evoluzione del numero di autorizzazioni all'esercizio della professione rilasciate dal 2014	9
3.3	Evoluzione delle nuove autorizzazioni all'esercizio della professione rilasciate dal 2014.....	10

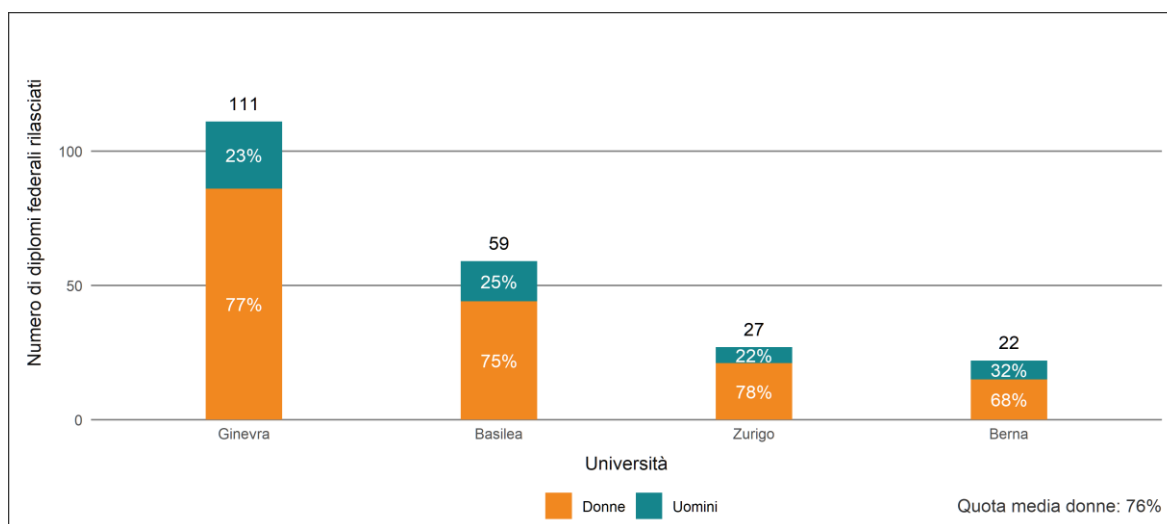
1 Formazione

1.1 Diplomi federali nel 2022

Nel 2022 sono stati rilasciati complessivamente 219 diplomi federali in farmacia (v. fig. 1).

La quota complessiva di donne che ha ottenuto il diploma federale è stata del 76 %. L'età media all'ottenimento del diploma è stata di 26 anni, senza grandi differenze tra donne e uomini.

Figura 1: Diplomi federali in farmacia rilasciati nel 2022, suddivisi per università



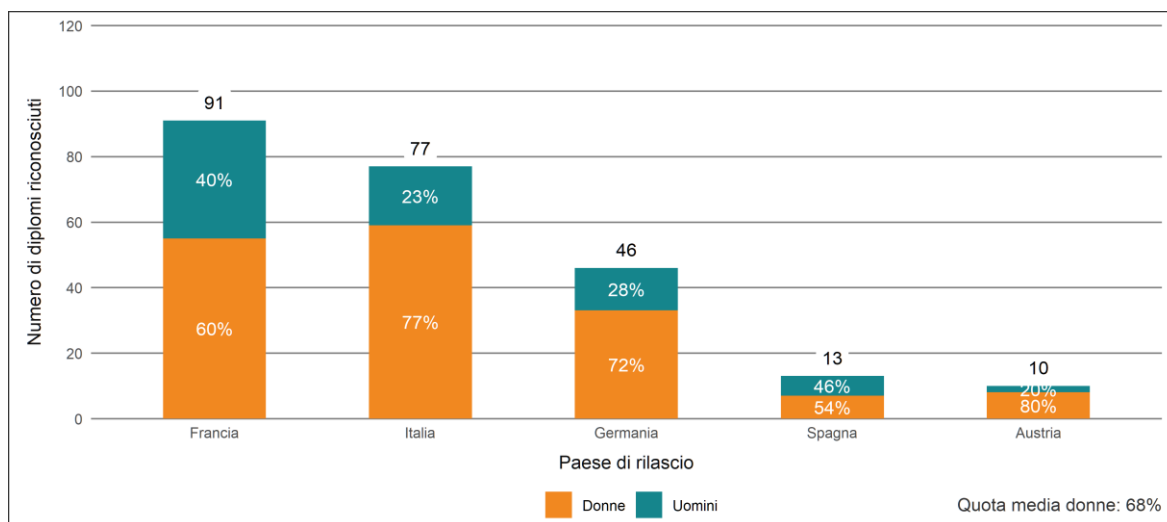
Fonte: Registro delle professioni mediche UFSP

1.2 Diplomi riconosciuti nel 2022

Nel 2022 sono stati riconosciuti complessivamente 288 diplomi in farmacia. La figura 2 mostra i 5 Paesi che hanno rilasciato più diplomi. L'82 % (237) dei diplomi riconosciuti è stato rilasciato in questi 5 Paesi. Il restante 18 % (51) è ripartito tra altri 16 Paesi.

La quota complessiva di donne cui è stato riconosciuto il diploma è stata del 68 %. L'età media delle persone con diploma riconosciuto è stata di 36 anni al momento del riconoscimento, e quindi in media di 10 anni superiore rispetto a quella delle persone con diploma federale al momento dell'ottenimento.

Figura 2: Diplomi in farmacia riconosciuti nel 2022, 5 Paesi che hanno rilasciato più diplomi



Fonte: Commissione delle professioni mediche

1.3 Evoluzione dei diplomi dal 2011

Dal 2011, le università svizzere hanno rilasciato complessivamente 2254 diplomi federali in farmacia e la Commissione delle professioni mediche ha riconosciuto 2768 diplomi. La quota di diplomi riconosciuti varia negli anni, ma è almeno del 50 % in tutti gli anni (v. fig. 3).

Anche la quota di donne oscilla da un anno all'altro e per i diplomi federali è diminuita leggermente dal 2011. Per i diplomi riconosciuti, invece, la percentuale di donne è leggermente aumentata nel complesso.

Figura 3: Diplomi federali e riconosciuti in farmacia dal 2011



Fonte: Registro delle professioni mediche UFSP, Commissione delle professioni mediche

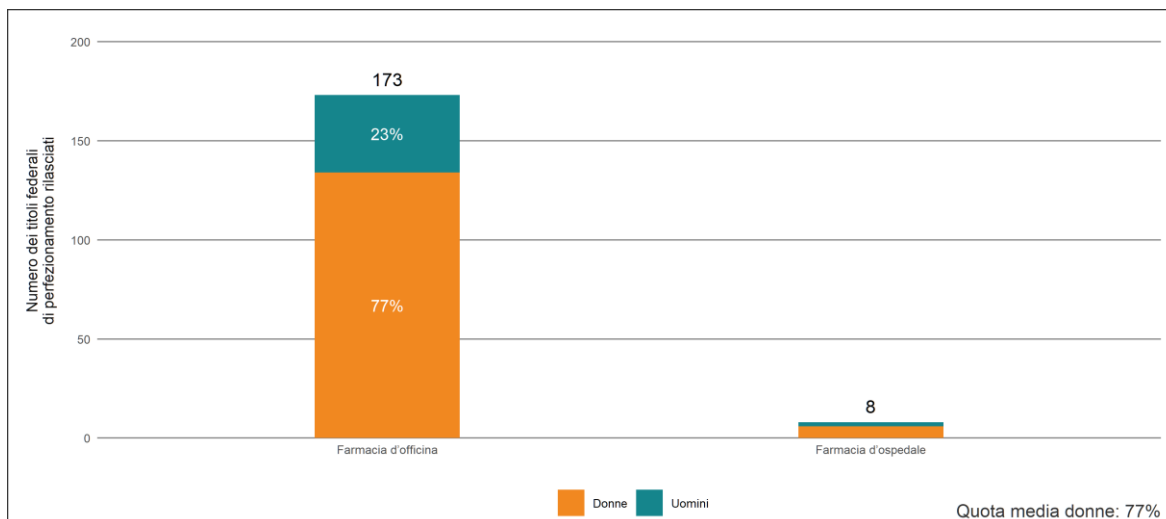
2 Perfezionamento

2.1 Titoli federali di perfezionamento nel 2022

Nel 2022 sono stati rilasciati complessivamente 181 titoli federali di perfezionamento in farmacia, di cui 173 in farmacia d'officina e 8 in farmacia d'ospedale (v. fig. 4).

La quota complessiva di donne è stata del 77 %. La quota di donne nella farmacia d'officina è del 77 %, e nella farmacia d'ospedale il 75 % dei titoli di perfezionamento è stato assegnato a donne.

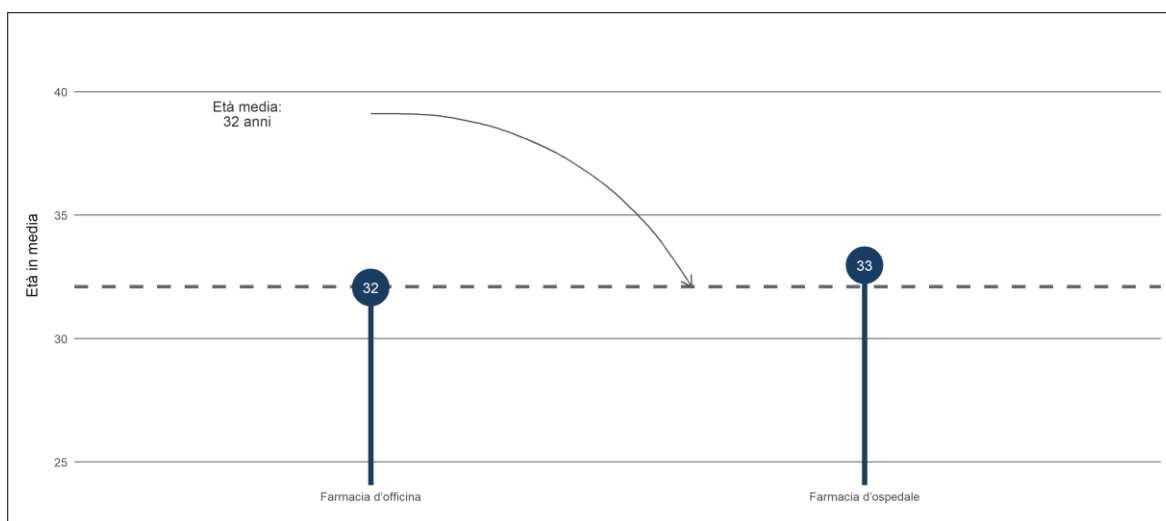
Figura 4: Titoli federali di perfezionamento in farmacia rilasciati nel 2022, suddivisi per indirizzo specialistico



Fonte: Registro delle professioni mediche UFSP

Al conseguimento del titolo l'età media dei farmacisti è stata di 32 anni, ma quelli che hanno conseguito un titolo di perfezionamento in farmacia d'officina erano in media più giovani di un anno rispetto agli altri. (v. fig. 5).

Figura 5: Età media al momento del rilascio del titolo federale di perfezionamento, suddivisa per indirizzo specialistico



Fonte: Registro delle professioni mediche UFSP

2.2 Titoli di perfezionamento riconosciuti nel 2022

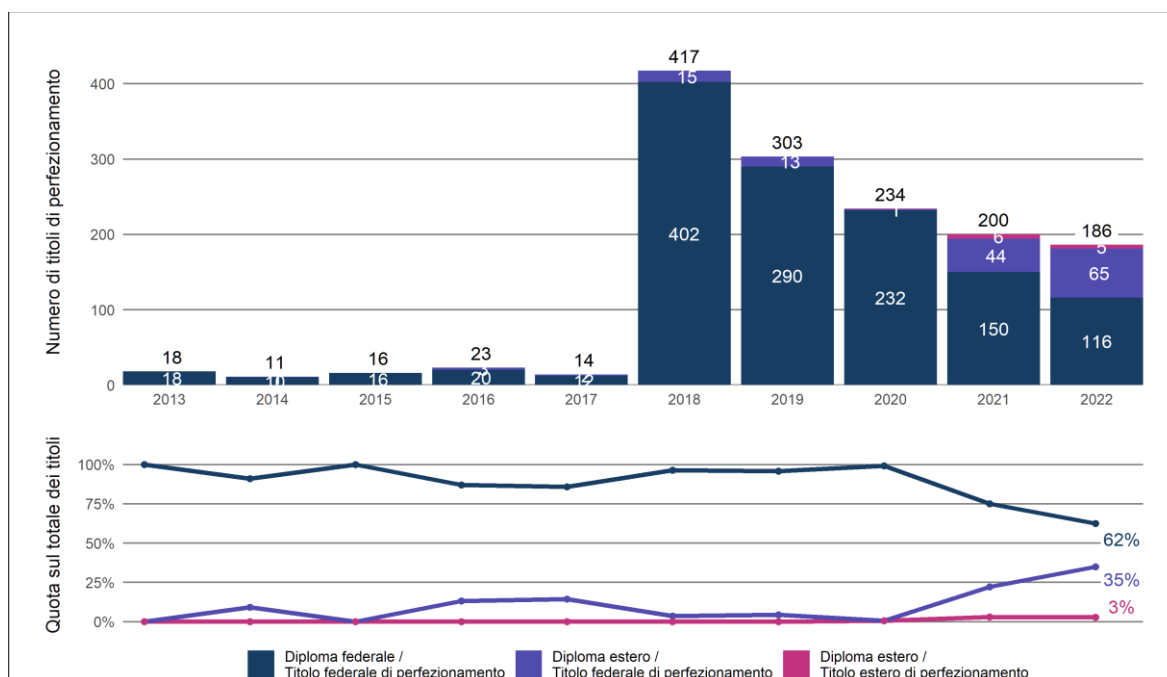
Nel 2022 sono stati riconosciuti 4 titoli di perfezionamento in farmacia d'ospedale e 1 titolo di perfezionamento in farmacia d'officina. Il riconoscimento di titoli di perfezionamento in farmacia è possibile dal 2018.

2.3 Evoluzione dei titoli di perfezionamento dal 2013

La figura 6 mostra l'evoluzione dei titoli di perfezionamento rilasciati e riconosciuti annualmente, suddivisi per provenienza del diploma in 3 gruppi. Sull'intero periodo in rassegna sono stati rilasciati titoli federali di perfezionamento quasi esclusivamente a persone in possesso di un diploma federale. Dal 2021, il numero di titoli federali di perfezionamento rilasciati a persone con un diploma estero è aumentato (nel 2022: 65 persone o il 35 % dei titoli di perfezionamento).

Il forte aumento dei titoli di perfezionamento nel 2018 è riconducibile all'introduzione dell'obbligo di perfezionamento per i farmacisti, entrato in vigore con la revisione della LPMed il 1° gennaio 2018. A partire da questa data, i farmacisti che desiderano esercitare la loro professione come attività economica privata sotto la propria responsabilità professionale devono essere in possesso di un titolo federale di perfezionamento.

Figura 6: Titoli di perfezionamento federali ed esteri, suddivisi per provenienza del diploma dal 2013



Fonte: Registro delle professioni mediche UFSP

3 Esercizio della professione

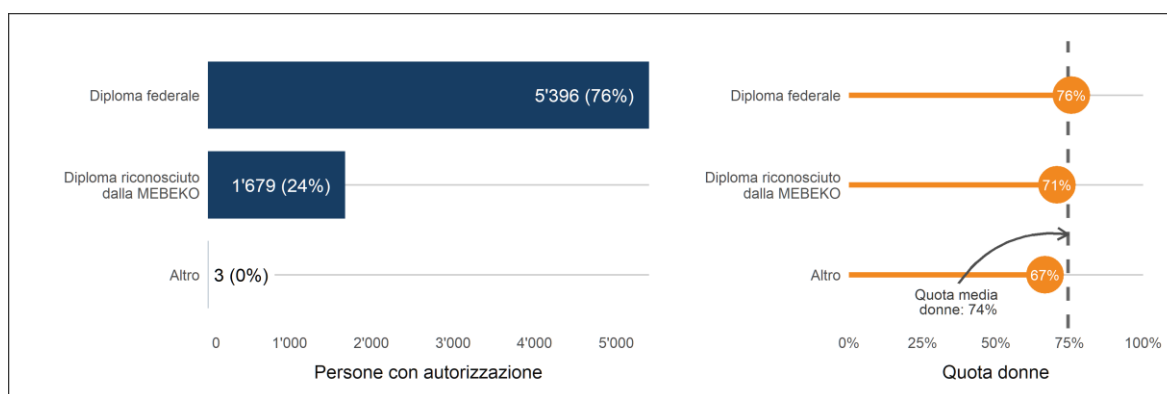
3.1 Autorizzazioni all'esercizio della professione rilasciate al 31.12.2022

Al 31.12.2022, erano iscritti nel MedReg complessivamente 7078 farmacisti con autorizzazione all'esercizio della professione sotto la propria responsabilità professionale¹, di cui 1928 autorizzati a esercitare in più di un Cantone.

Il 76 % dei farmacisti con autorizzazione all'esercizio della professione era in possesso di un diploma federale e il 24 % di un diploma riconosciuto. Il 74 % dei titolari di un'autorizzazione è donna (v. fig. 7).

L'età media dei farmacisti con autorizzazione all'esercizio della professione è stata di 52 anni, mentre in media le farmaciste sono circa 7 anni più giovani dei farmacisti (49 anni a fronte di 56 anni).

Figura 7: Autorizzazioni all'esercizio della professione rilasciate al 31.12.2022, suddivise per tipo di diploma



Fonte: Registro delle professioni mediche UFSP

¹ Questa espressione sostituisce quella finora utilizzata di «libero esercizio della professione». La modifica è entrata in vigore con la revisione della LPMed del 1° gennaio 2018. La cerchia di persone soggette ad autorizzazione si estende quindi alle persone che esercitano una professione medica come attività economica privata sotto la propria responsabilità professionale, ma non a titolo indipendente (dipendenti di catene di farmacie, poliambulatori ecc.).

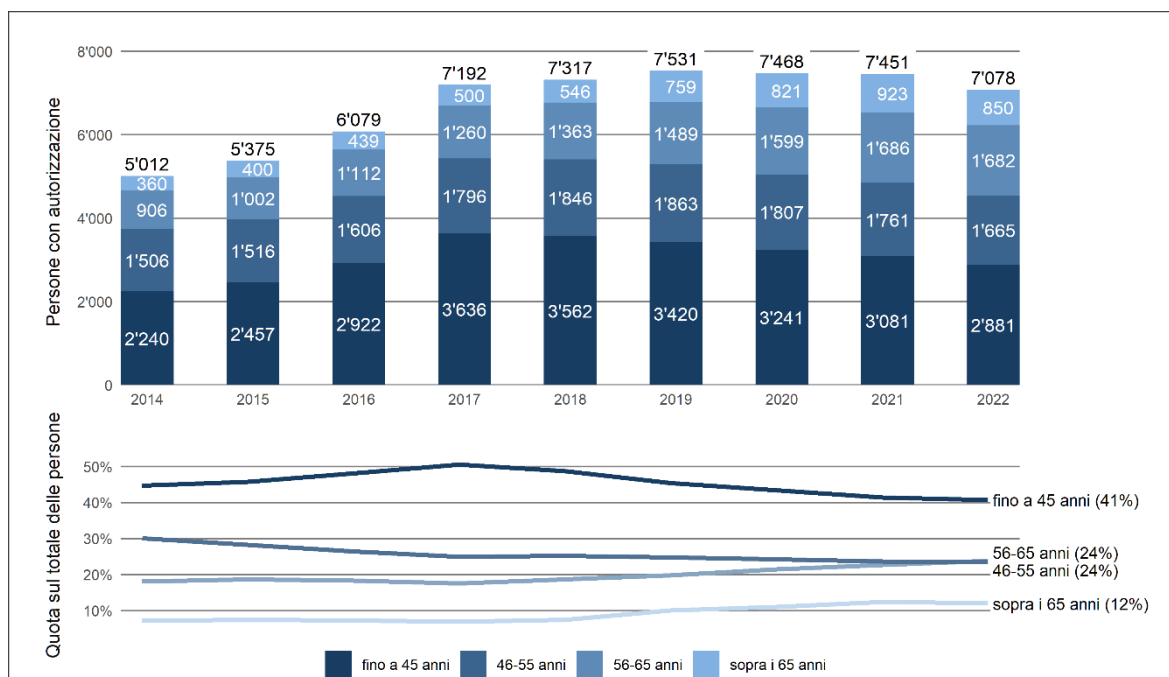
3.2 Evoluzione del numero di autorizzazioni all'esercizio della professione rilasciate dal 2014

Tra il 2014 e il 2022, il numero totale dei farmacisti cui è stata rilasciata l'autorizzazione all'esercizio della professione è aumentato del 41 % (passando da 5012 a 7078; v. fig. 8).

Per gli anni dal 2019 al 2021, diversamente da quanto avvenuto per quelli precedenti e seguenti, sono riportate anche le autorizzazioni all'esercizio della professione inattive. Per questo motivo, l'aumento delle autorizzazioni all'esercizio della professione risulta leggermente superiore per questi anni.

Complessivamente, per ragioni legate al rilevamento, l'età dei titolari delle autorizzazioni è leggermente aumentata. A diminuire è stata soprattutto la quota delle persone fino ai 45 anni.

Figura 8: Numero di farmacisti con autorizzazione all'esercizio della professione dal 2014, suddiviso per età dei titolari



Nota: per gli anni dal 2019 al 2021, diversamente da quanto avvenuto per quelli precedenti e seguenti, sono riportate anche le autorizzazioni all'esercizio della professione inattive. Ciò spiega il maggior aumento del numero di autorizzazioni all'esercizio della professione e della quota di persone di età superiore ai 65 anni tra il 2018 e il 2019 e la diminuzione tra il 2021 e il 2022. Il maggior aumento del numero delle autorizzazioni all'esercizio della professione negli anni 2016 e 2017 potrebbe essere correlato all'introduzione dell'obbligo di perfezionamento per i farmacisti, entrato in vigore il 1° gennaio 2018 con la revisione della LPMed.

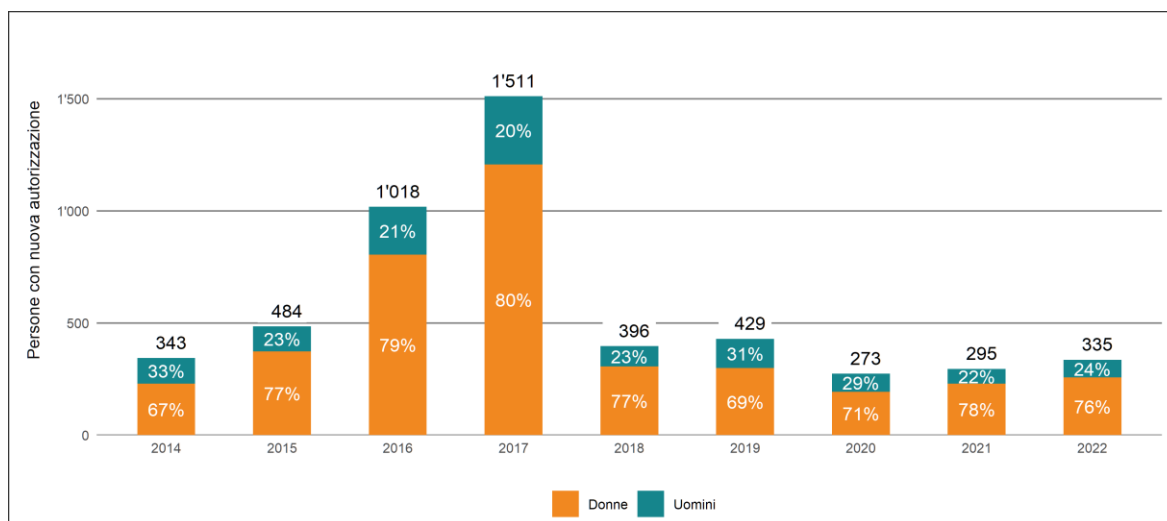
Fonte: Registro delle professioni mediche UFSP

3.3 Evoluzione delle nuove autorizzazioni all'esercizio della professione rilasciate dal 2014

Nel 2022, 335 farmacisti hanno ottenuto complessivamente 448 autorizzazioni dalle autorità cantonali. 55 persone hanno ottenuto un'autorizzazione in più di un Cantone. Se si considerano le persone non più autorizzate, nel 2022 risulta un incremento netto di 234 persone.

La figura 9 mostra l'evoluzione del numero dei farmacisti titolari di una nuova autorizzazione all'esercizio della professione sotto la propria responsabilità professionale dal 2014. Il forte incremento del numero delle autorizzazioni negli anni 2016 e 2017 potrebbe essere correlato all'introduzione dell'obbligo di perfezionamento per i farmacisti, entrato in vigore il 1° gennaio 2018 con la revisione della LPMed. Rispetto al 2014, la quota di donne è aumentata leggermente (nel 2022 è stata del 76 %).

Figura 9: Farmacisti titolari di una nuova autorizzazione all'esercizio della professione dal 2014

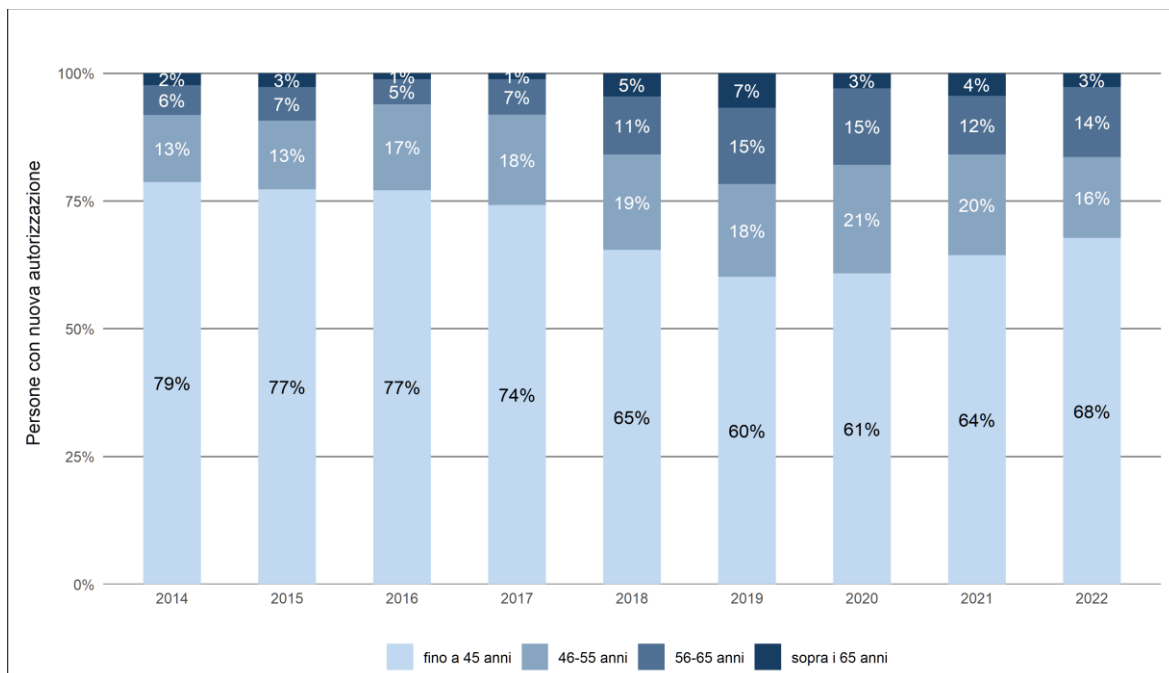


Fonte: Registro delle professioni mediche UFSP

Dei 335 farmacisti cui è stata rilasciata una nuova autorizzazione all'esercizio della professione nel 2022, il 35 % era in possesso di un diploma estero riconosciuto. La maggior parte di essi ha conseguito il diploma in Germania.

L'età dei farmacisti titolari di una nuova autorizzazione è leggermente aumentata dal 2018 (v. fig. 10).

Figura 10: Farmacisti titolari di una nuova autorizzazione all'esercizio della professione dal 2014, suddivisi per età



Fonte: Registro delle professioni mediche UFSP