



Schweizerische Eidgenossenschaft
Confédération suisse
Confederazione Svizzera
Confederaziun svizra

Dipartimento federale dell'interno DFI

Ufficio federale della sanità pubblica UFSP
Unità di direzione politica della sanità

Data:

2016

Per informazioni supplementari:

medreg@bag.admin.ch

Farmacisti 2016

Elenco

1	Formazione	3
1.1	Diplomi federali nel 2016	3
1.2	Diplomi riconosciuti nel 2016.....	4
1.3	Evoluzione dei diplomi federali e dei diplomi riconosciuti in farmacia nel periodo 2002 - 2016.....	5
2	Perfezionamento	6
2.1	Titoli federali di perfezionamento nel 2016	6
2.1.1	Ripartizione per età nell'ambito del rilascio del titolo federale di perfezionamento in farmacia 2016	6
2.2	Titoli di perfezionamento riconosciuti nel 2016	7
2.3	Farmacisti specialisti con diploma riconosciuto 2016	7
3	Autorizzazioni all'esercizio della professione	8
3.1	Autorizzazioni all'esercizio della professione rilasciate nel periodo 2012 - 2016.....	8
3.1.1	Autorizzazioni all'esercizio della professione rilasciate a titolari di diplomi riconosciuti e federali nel 2016	9
3.2	Farmacisti cui è stata rilasciata l'autorizzazione all'esercizio della professione al 31 dicembre 2016	9

1 Formazione

1.1 Diplomi federali nel 2016

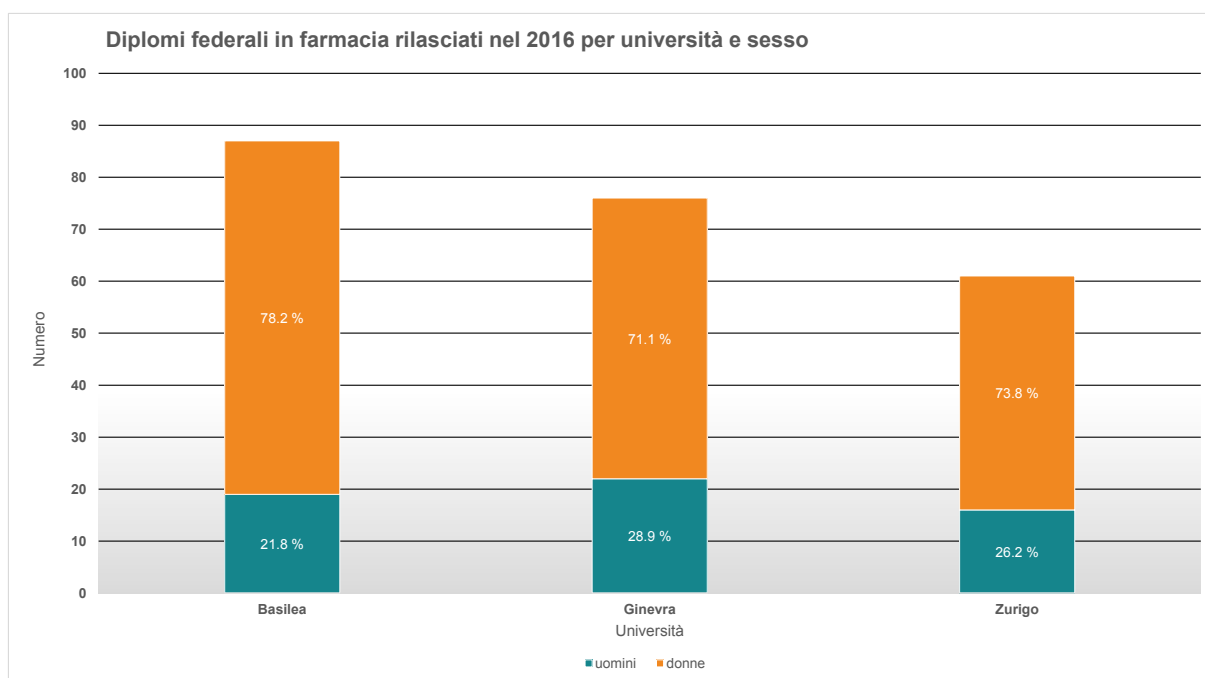


Figura 1: Diplomi federali in farmacia rilasciati nel 2016 per università e sesso (Fonte: Registro delle professioni mediche UFSP)

Nel 2016 sono stati rilasciati 226 diplomi federali in farmacia. Il grafico mostra la distribuzione per università e sesso delle 224 persone che hanno concluso gli studi presso le rispettive università e sostenuto l'esame federale secondo la LPMed. Un diploma è stato conseguito da una donna che ha superato l'esame federale dopo aver studiato all'estero. Un'altra donna ha convertito il proprio diploma di facoltà in un diploma federale.

L'età media degli studenti all'ottenimento del diploma era di 25,8 anni, più elevata tra gli uomini (26,2 anni) che tra le donne (25,7 anni).

1.2 Diplomi riconosciuti nel 2016

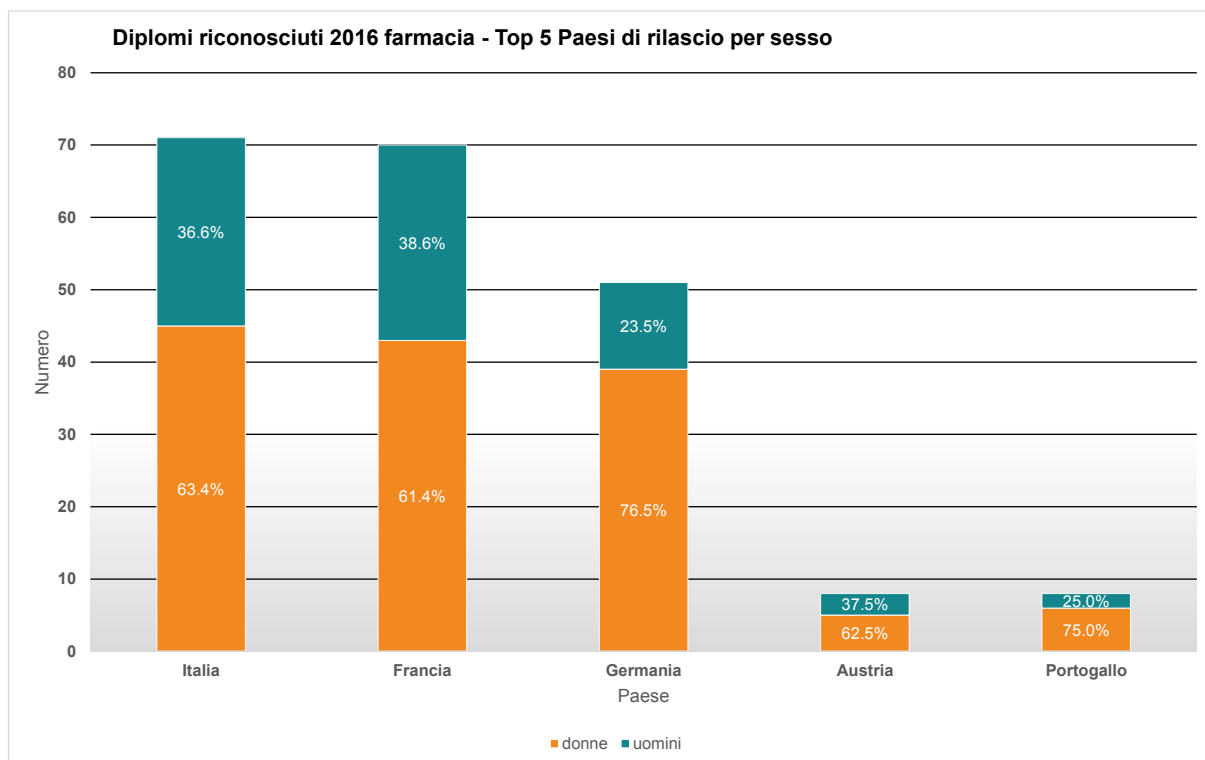


Figura 2: Diplomi riconosciuti in farmacia nel 2016 – Top 5 Paesi di rilascio per sesso (Fonte: Registro delle professioni mediche UFSP)

Nel 2016 sono stati riconosciuti complessivamente 246 diplomi in farmacia. Il grafico mostra i 5 Paesi che hanno rilasciato più diplomi, suddivisi per sesso. 67 per cento dei diplomi riconosciuti è stato rilasciato in questi Stati. Il restante 33 per cento è ripartito tra altri Paesi.

Per quell'anno, l'età media delle persone cui è stato riconosciuto un diploma è stata di 34 anni al momento del riconoscimento.

1.3 Evoluzione dei diplomi federali e dei diplomi riconosciuti in farmacia nel periodo 2002 - 2016

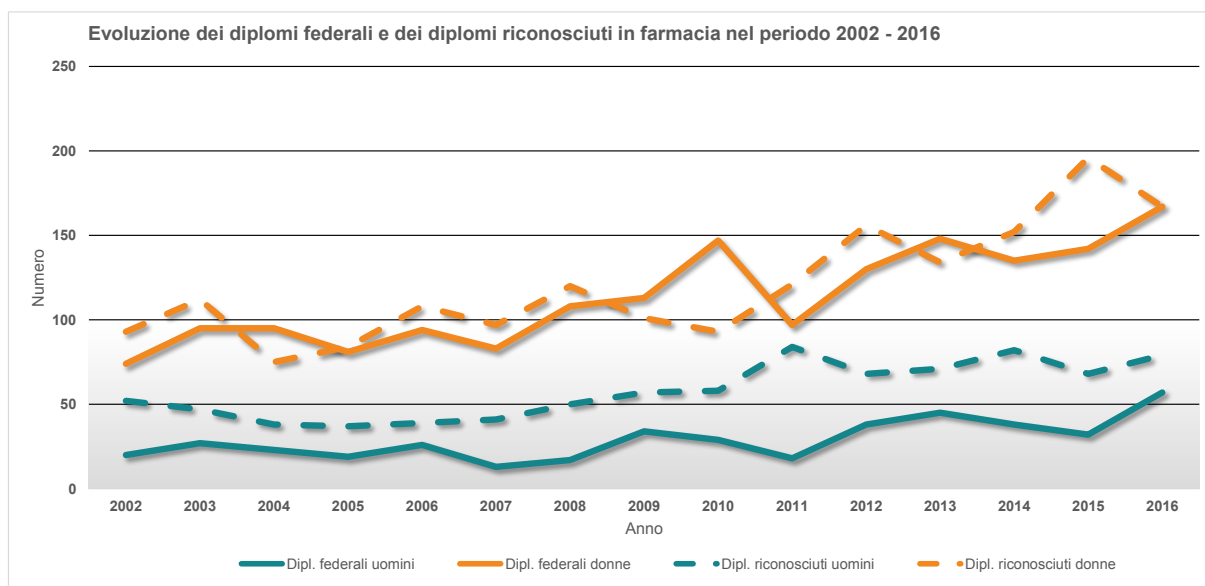


Figura 3: Evoluzione dei diplomi federali e dei diplomi riconosciuti in farmacia nel periodo 2002 - 2016, per anno e sesso (Fonte: Registro delle professioni mediche UFSP, Commissione delle professioni mediche)

Il grafico mostra l'evoluzione dei diplomi federali e dei diplomi riconosciuti in base all'anno. Dal 2002, le università svizzere hanno rilasciato complessivamente 2145 diplomi federali in farmacia e la Commissione delle professioni mediche ha riconosciuto 2680 diplomi.

2 Perfezionamento

2.1 Titoli federali di perfezionamento nel 2016

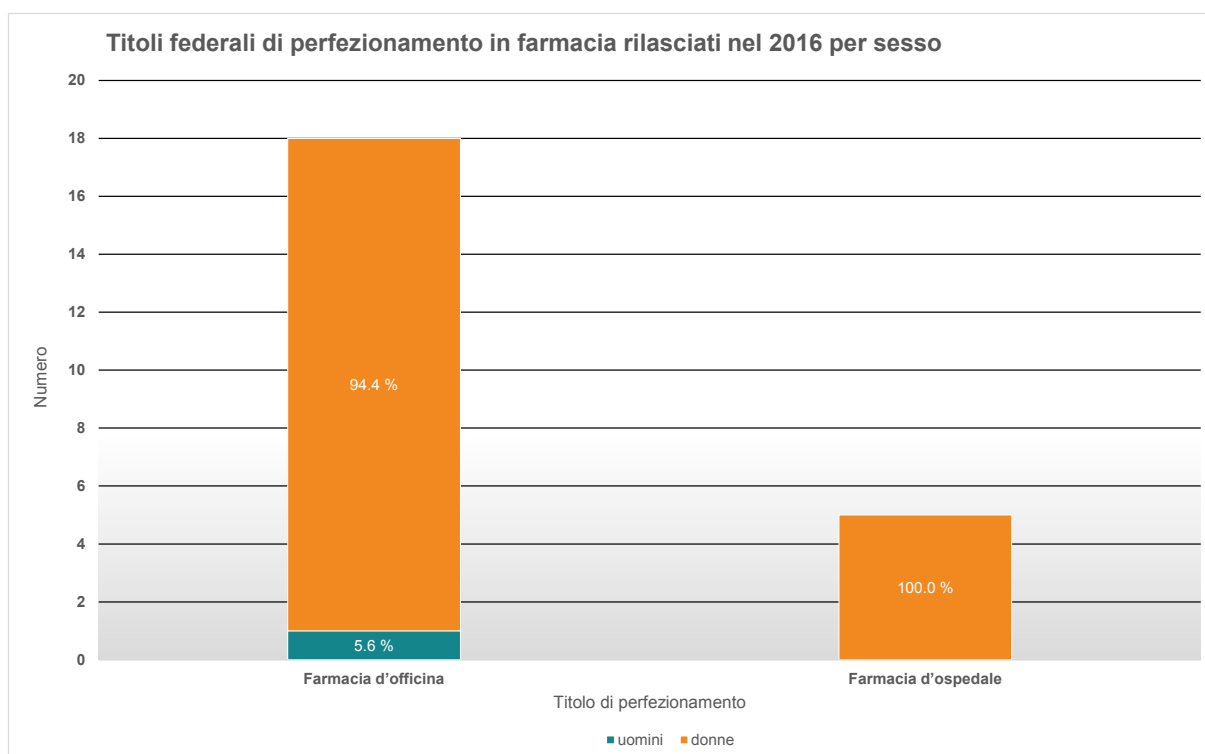


Figura 4: Titoli federali di perfezionamento in farmacia rilasciati nel 2016 per sesso (Fonte: Registro delle professioni mediche UFSP)

Nel 2016 sono stati rilasciati 23 titoli federali di perfezionamento in farmacia.

2.1.1 Ripartizione per età nell'ambito del rilascio del titolo federale di perfezionamento in farmacia 2016

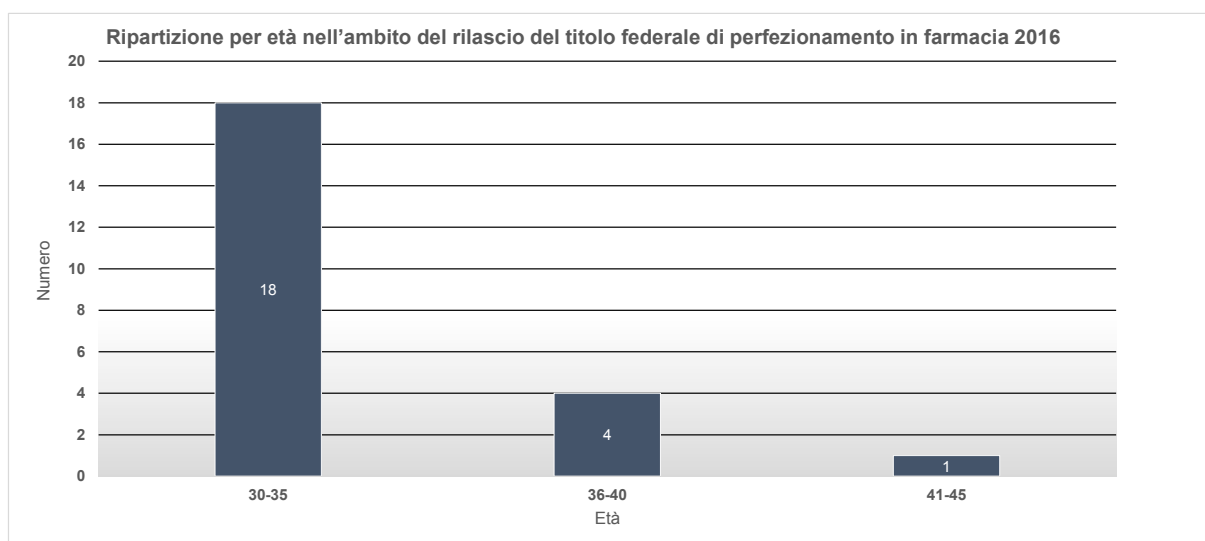


Figura 5: Ripartizione per età nell'ambito del rilascio del titolo federale di perfezionamento in farmacia 2016 (Fonte: Registro delle professioni mediche UFSP)

2.2 Titoli di perfezionamento riconosciuti nel 2016

Nel 2016 non è stato riconosciuto alcun titolo di perfezionamento in farmacia.

2.3 Farmacisti specialisti con diploma riconosciuto 2016

Nel 2016, 3 (13 %) e 23 i titoli federali di perfezionamento sono andati a persone con un diploma riconosciuto.

3 Autorizzazioni all'esercizio della professione

3.1 Autorizzazioni all'esercizio della professione rilasciate nel periodo 2012 - 2016

In questo grafico è rappresentato il numero dei farmacisti, distinti tra uomini e donne, ai quali nel periodo dal 2012 al 2016 è stata rilasciata un'autorizzazione al libero esercizio della professione. Nel 2016 le autorizzazioni rilasciate dalle autorità di vigilanza cantonali sono state 1126 per 1053 farmacisti, il che significa che 54 persone sono state autorizzate a esercitare in più di un Cantone. Questo aumento significativo è probabilmente dovuto all'introduzione dell'obbligo di perfezionamento per farmacisti in vigore dal 1° gennaio 2018 con la riveduta LPMed.

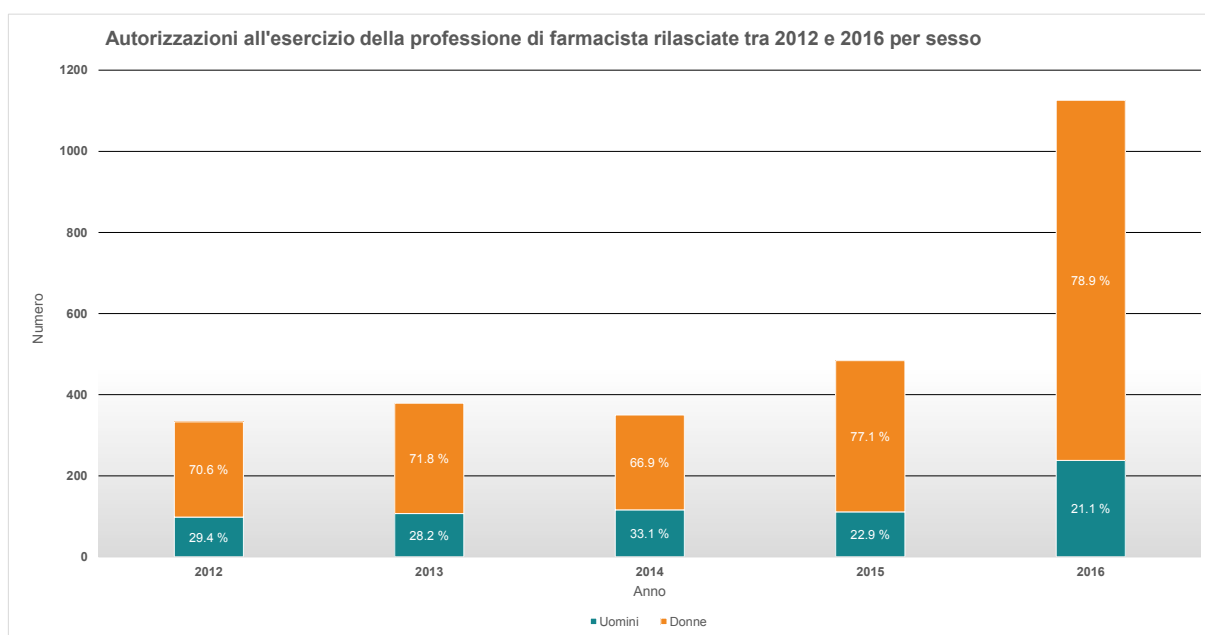


Figura 6: Autorizzazioni all'esercizio della professione rilasciate tra 2012 e 2016 per sesso (Fonte: Registro delle professioni mediche UFSP, stato 31.01.2017)

Se si considera la diminuzione degli effettivi dovuta a notificazione della partenza, pensionamento o revoca dell'autorizzazione, per il 2016 risulta un aumento netto di 1061 autorizzazioni (989 persone).

3.1.1 Autorizzazioni all'esercizio della professione rilasciate a titolari di diplomi riconosciuti e federali nel 2016

Il 30,5 per cento dei 1053 farmacisti di entrambi i sessi ai quali nel 2016 è stata rilasciata un'autorizzazione al libero esercizio della professione era titolare di un diploma estero riconosciuto (2015: 36,6 %). La maggior parte di essi ha conseguito il diploma in Francia.

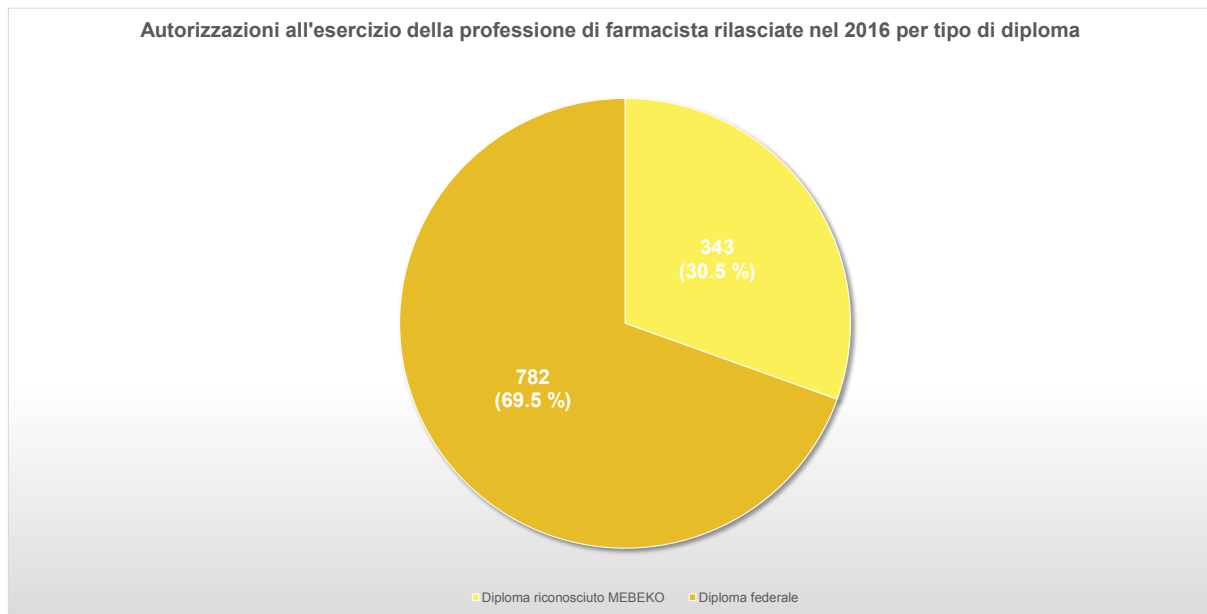


Figura 7: Autorizzazioni all'esercizio della professione rilasciate nel 2016 per tipo di diploma (Fonte: Registro delle professioni mediche UFSP, stato 31.01.2017)

3.2 Farmacisti cui è stata rilasciata l'autorizzazione all'esercizio della professione al 31 dicembre 2016

Al 31 dicembre 2016, nel MedReg erano iscritti 6121 farmacisti autorizzati a esercitare la professione, 1040 dei quali in più di un Cantone. L'età media era di 46 anni, più bassa tra le donne (45,1 anni), più alta tra gli uomini (49,6 anni). Anche l'età mediana si attestava a 46 anni.