



Schweizerische Eidgenossenschaft
Confédération suisse
Confederazione Svizzera
Confederaziun svizra

Dipartimento federale dell'interno DFI

Ufficio federale della sanità pubblica UFSP
Unità di direzione politica della sanità

Data:

2014

Per informazioni supplementari:

medreg@bag.admin.ch

Farmacisti 2014

Elenco

1	Formazione	3
1.1	Diplomi federali 2014	3
1.2	Diplomi riconosciuti 2014	4
1.2.1	Evoluzione 2002 - 2014	4
2	Perfezionamento	5
2.1	Titoli federali di perfezionamento 2014.....	5
2.1.1	Farmacisti specialisti con diploma riconosciuto	5
2.2	Titoli di perfezionamento riconosciuti 2014	6
3	Autorizzazioni all'esercizio della professione	7
3.1	Autorizzazioni all'esercizio della professione rilasciate 2011 - 2014.....	7
3.1.1	Autorizzazioni all'esercizio della professione rilasciate a titolari di diplomi riconosciuti e federali 2014	8
3.2	Farmacisti cui è stata rilasciata l'autorizzazione all'esercizio della professione al 31 dicembre 2014	8

1 Formazione

1.1 Diplomi federali 2014

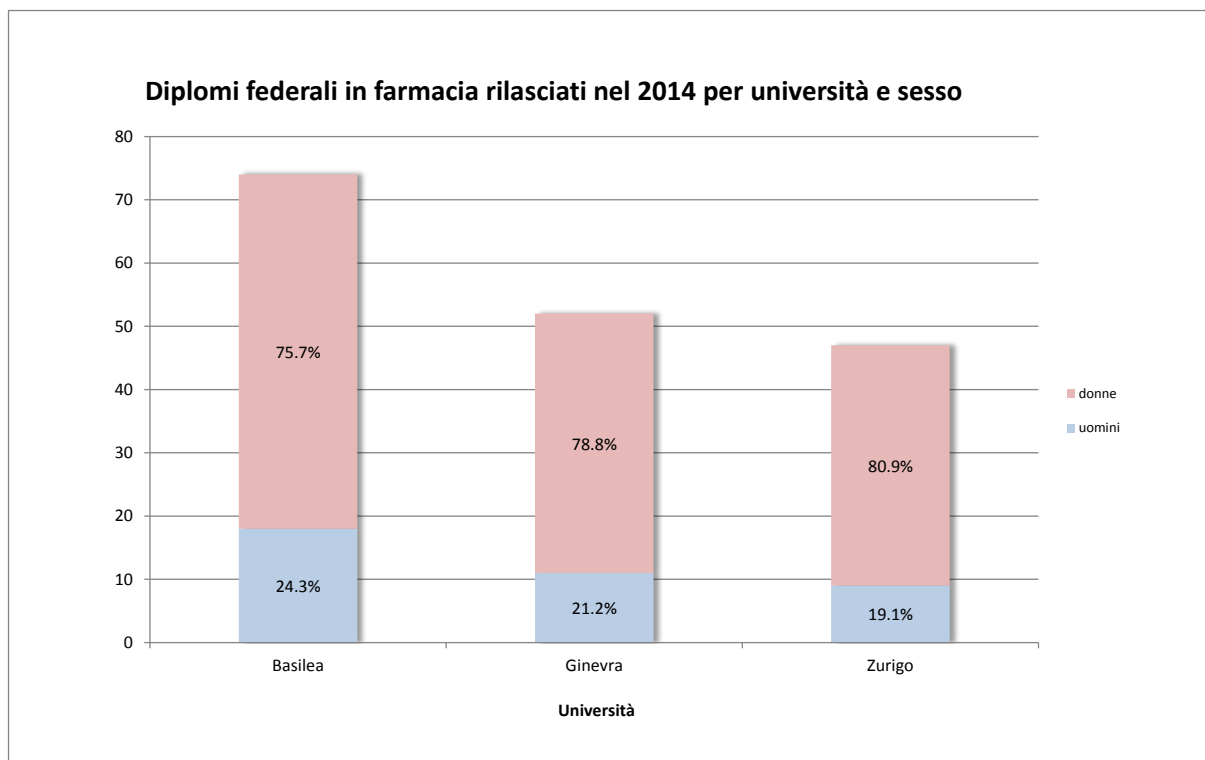


Figura 1: Diplomi federali in farmacia rilasciati nel 2014 per università e sesso (Fonte: Registro delle professioni mediche UFSP)

Nel 2014 sono stati rilasciati 175 diplomi federali in farmacia.

Il grafico mostra la distribuzione per università e sesso delle 173 persone che hanno concluso gli studi presso le rispettive università e sostenuto l'esame federale secondo la LPMed.

Un diploma è stato conseguito da una donna che ha superato l'esame federale dopo aver studiato all'estero. Un uomo ha ottenuto il diploma senza dover sostenere l'esame (a determinate condizioni la commissione delle professioni mediche può rilasciare il diploma federale senza l'obbligo di superamento di esami.).

L'età media degli studenti all'ottenimento del diploma era di 25.5 anni, senza differenza tra uomini e donne.

1.2 Diplomi riconosciuti 2014

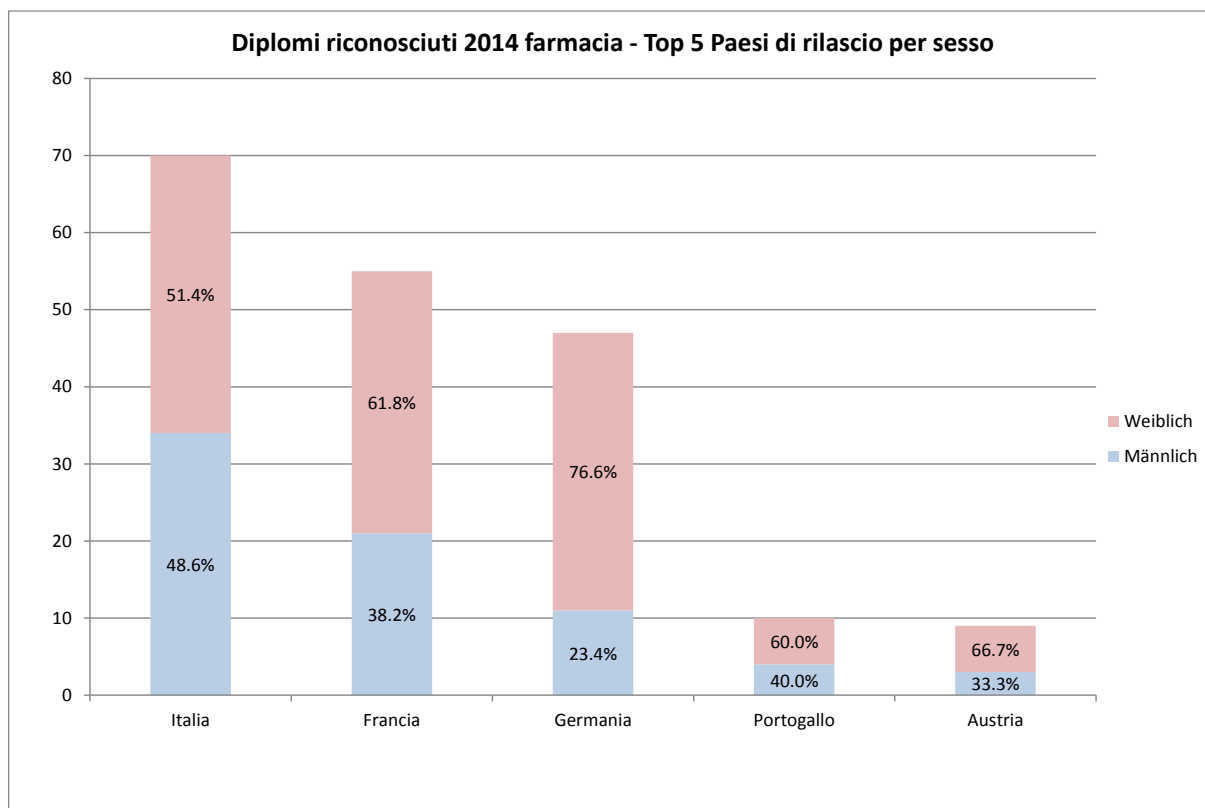


Figura 2: Diplomi riconosciuti 2014 farmacia – Top 5 Paesi di rilascio per sesso (Fonte: Commissione delle professioni mediche)

Nel 2014 sono stati riconosciuti complessivamente 234 diplomi in farmacia. Il grafico mostra i 5 Paesi che hanno rilasciato più diplomi, suddivisi per genere. L'81.6 per cento dei diplomi riconosciuti è stato rilasciato in questi Stati. Il restante 18.4 per cento è ripartito tra altri Paesi.

1.2.1 Evoluzione 2002 - 2014

Il grafico mostra l'evoluzione del numero dei diplomi riconosciuti per anno. Dal 2002 sono stati riconosciuti complessivamente 2'170 diplomi in farmacia.

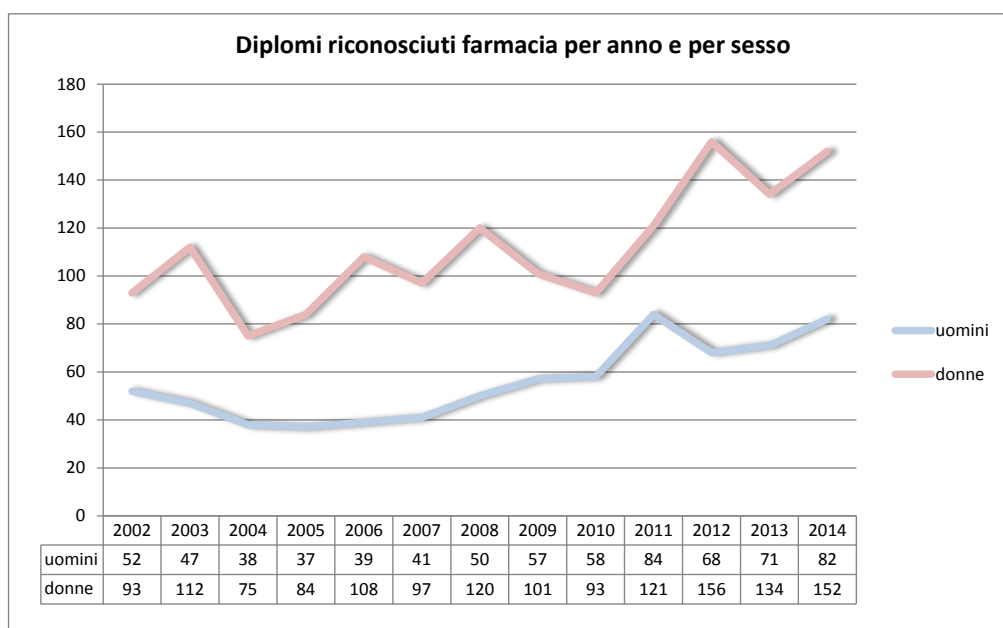


Figura 3: Diplomi riconosciuti farmacia per anno e per sesso (Fonte: Commissione delle professioni mediche)

2 Perfezionamento

2.1 Titoli federali di perfezionamento 2014

Nel 2014 sono stati rilasciati 12 titoli federali di perfezionamento in farmacia.

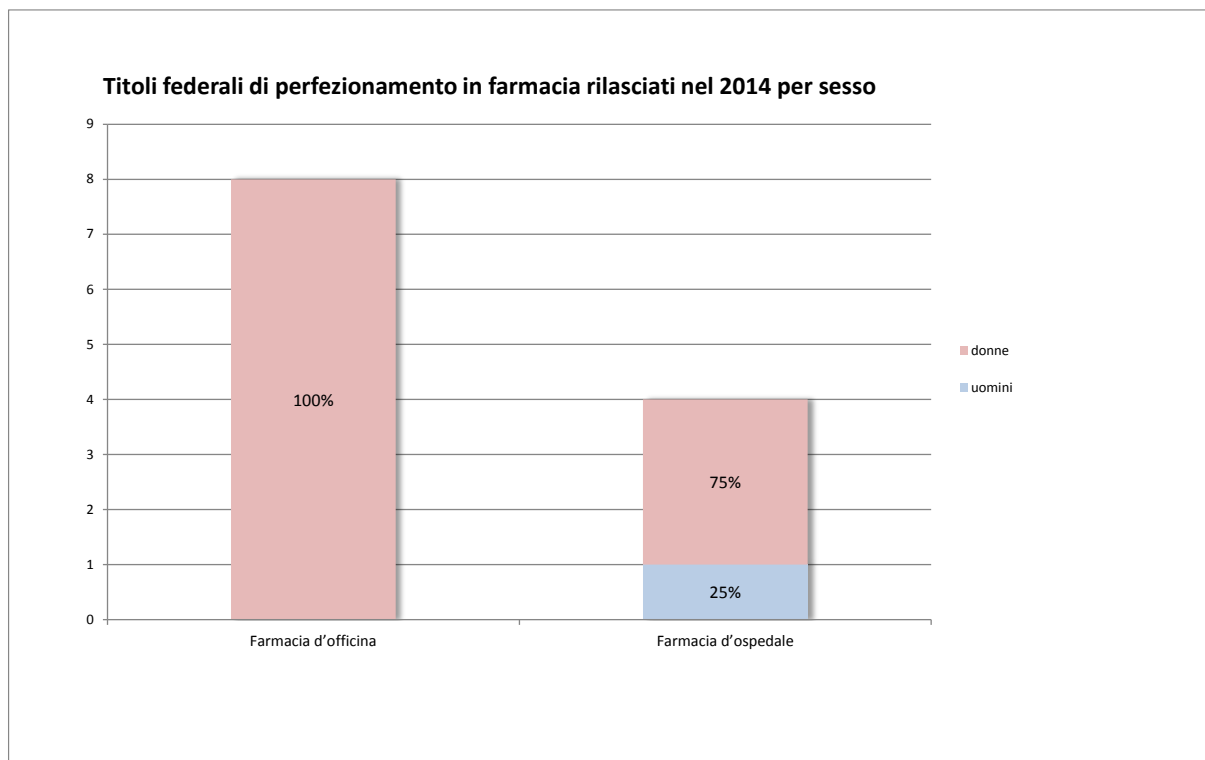


Figura 4: Titoli federali di perfezionamento in farmacia rilasciati nel 2014 per sesso (Fonte: Registro delle professioni mediche UFSP)

2.1.1 Farmacisti specialisti con diploma riconosciuto

Nel 2014, un (12.5 %) dei 12 titoli federali di perfezionamento rilasciati sono andati a persone con un diploma estero riconosciuto.

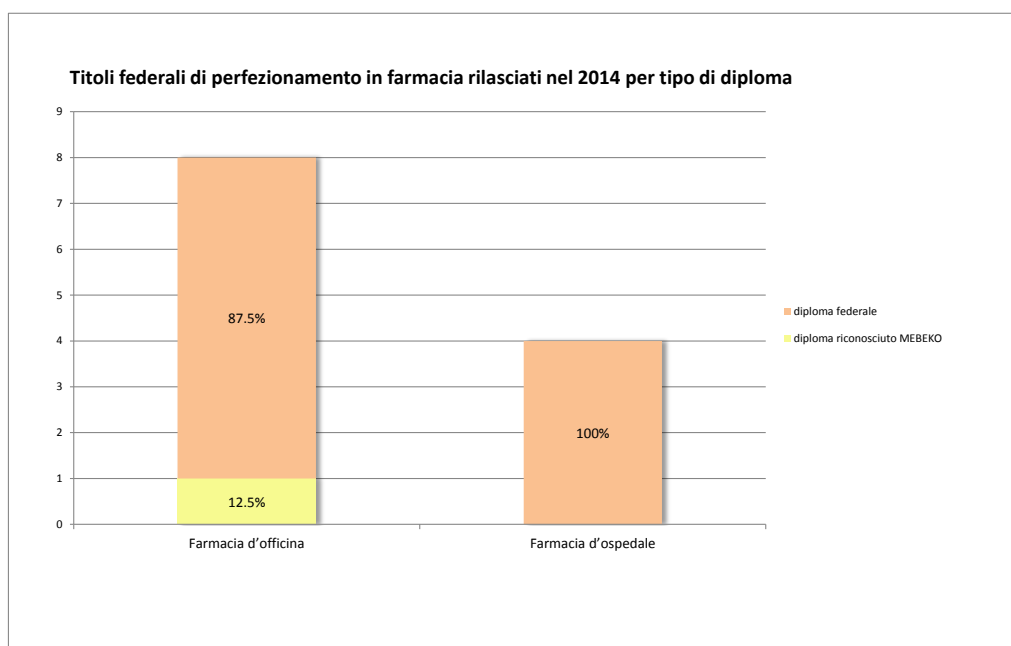


Figura 5: Primi 10 titoli federali di perfezionamento in farmacia nel 2014 per tipo di diploma (Fonte: Registro delle professioni mediche UFSP)

2.2 Titoli di perfezionamento riconosciuti 2014

Nel 2014 no è stato riconoscere alcun titolo di perfezionamento straniero ai farmacisti.

3 Autorizzazioni all'esercizio della professione

3.1 Autorizzazioni all'esercizio della professione rilasciate 2011 - 2014

In questo grafico è rappresentato il numero dei farmacisti, distinti tra uomini e donne, ai quali nel periodo dal 2011 al 2014 è stata rilasciata un'autorizzazione al libero esercizio della professione. Nel 2014 le autorizzazioni rilasciate dalle autorità di vigilanza cantonali sono state 366 per 350 farmacisti, il che significa che 16 persone sono state autorizzate a esercitare in più di un Cantone.

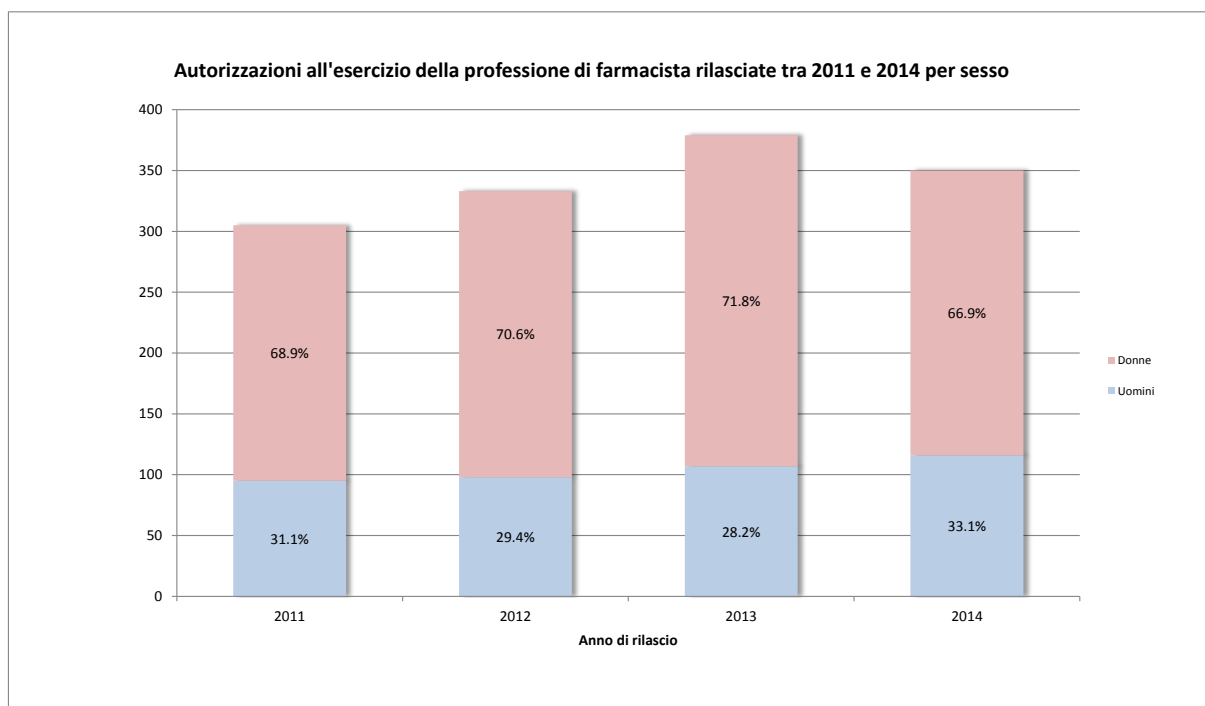


Figura 6: Autorizzazioni all'esercizio della professione rilasciate tra 2011 e 2014 per sesso (Fonte: Registro delle professioni mediche UFSP, stato 30.01.2015)

Se si considera la diminuzione degli effettivi dovuta a notificazione della partenza, pensionamento o revoca dell'autorizzazione, per il 2014 risulta un aumento netto di 254 autorizzazioni (243 persone).

3.1.1 Autorizzazioni all'esercizio della professione rilasciate a titolari di diplomi riconosciuti e federali 2014

Il 38 per cento dei 350 farmacisti di entrambi i sessi ai quali nel 2014 è stata rilasciata un'autorizzazione al libero esercizio della professione era titolare di un diploma estero riconosciuto (2013: 39.3 %). La maggior parte di essi ha conseguito il diploma in Francia e Italia.

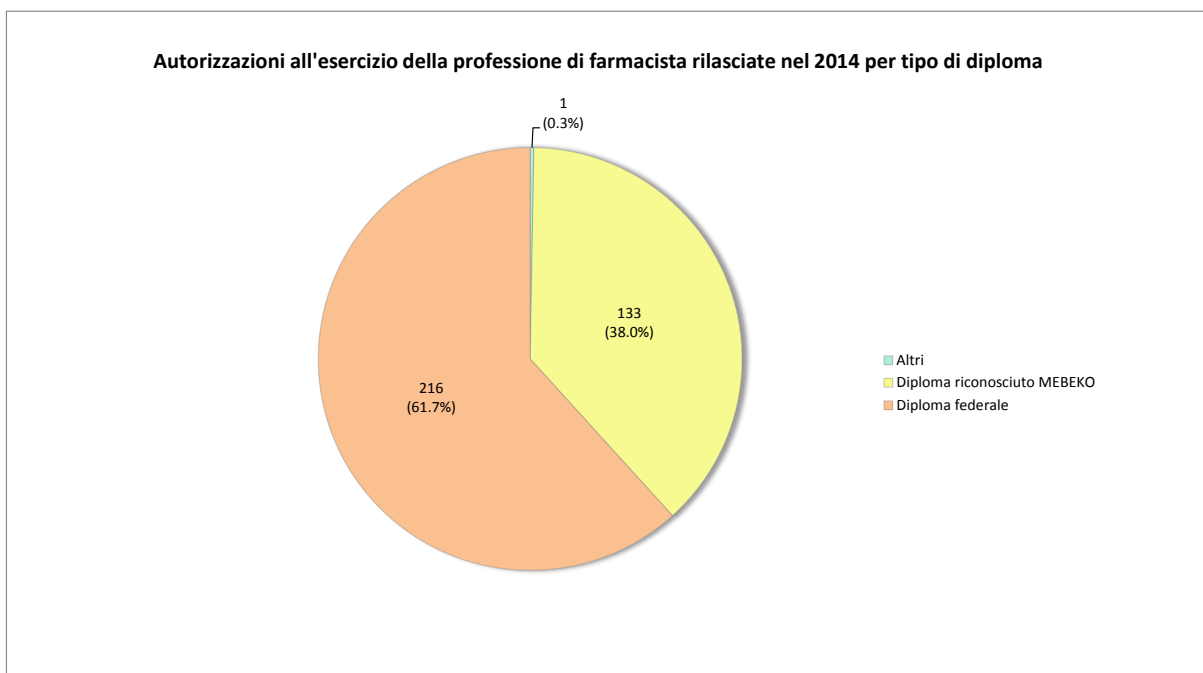


Figura 7: Autorizzazioni all'esercizio della professione rilasciate nel 2014 per tipo di diploma (Fonte: Registro delle professioni mediche UFSP, stato 30.01.2015)

3.2 Farmacisti cui è stata rilasciata l'autorizzazione all'esercizio della professione al 31 dicembre 2014

Al 31.12.2014, nel MedReg erano iscritti 5'018 farmacisti autorizzati a esercitare la professione, 699 dei quali in più di un Cantone. L'età media era di 47 anni, più bassa tra le donne (45.8 anni), più alta tra gli uomini (50 anni).