



# Medici 2023

## **Sigla editoriale**

Data: marzo 2024

Contatto: Ufficio federale della sanità pubblica UFSP  
Schwarzenburgstrasse 157, 3003 Berna  
medreg@bag.admin.ch

Redazione: Ufficio di studi di politica del lavoro e politica sociale BASS

Nota: le valutazioni e le illustrazioni sono state rielaborate a partire dall'anno statistico 2020 rispetto alle versioni degli anni precedenti

# Indice

<b>1</b>	<b>Formazione</b>	<b>3</b>
1.1	Diplomi federali nel 2023.....	3
1.2	Diplomi riconosciuti nel 2023.....	4
1.3	Evoluzione dei diplomi dal 2011 .....	5
<b>2</b>	<b>Perfezionamento</b>	<b>6</b>
2.1	Titoli federali di perfezionamento nel 2023 .....	6
2.2	Titoli di perfezionamento riconosciuti nel 2023 .....	7
2.3	Evoluzione dei titoli di perfezionamento dal 2011 .....	8
<b>3</b>	<b>Esercizio della professione</b>	<b>10</b>
3.1	Autorizzazioni all'esercizio della professione rilasciate al 31.12.2023.....	10
3.2	Evoluzione del numero di autorizzazioni all'esercizio della professione rilasciate dal 2014 .....	11
3.3	Evoluzione delle nuove autorizzazioni all'esercizio della professione rilasciate dal 2014.....	12

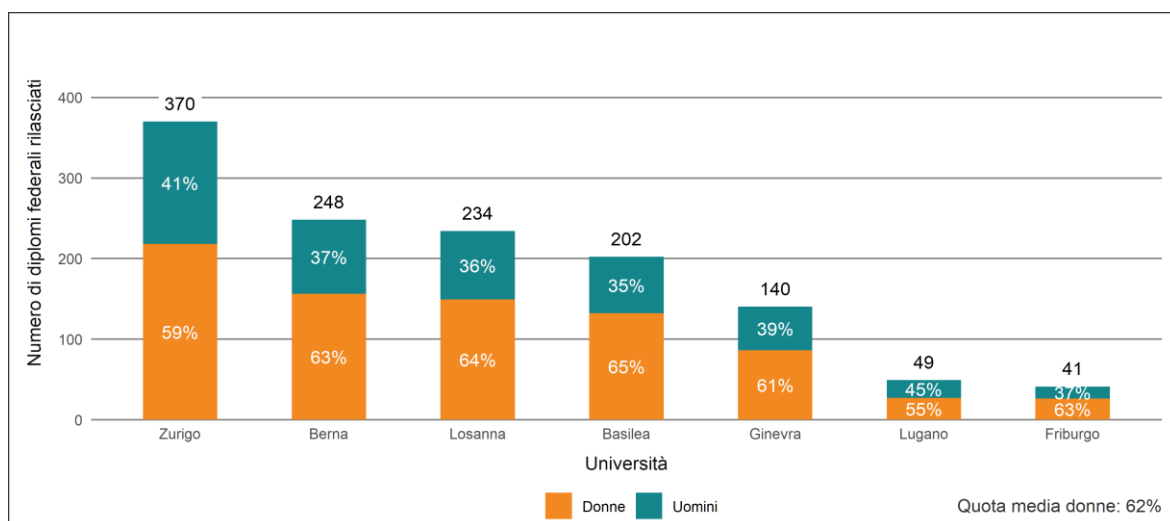
# 1 Formazione

## 1.1 Diplomi federali nel 2023

Nel 2023 sono stati rilasciati complessivamente 1284 diplomi federali in medicina umana (v. fig. 1).

La quota complessiva di donne che ha ottenuto il diploma federale è stata del 62 %. L'età media all'ottenimento del diploma è stata di 27 anni, senza grandi differenze tra uomini e donne.

**Figura 1:** Diplomi federali in medicina umana rilasciati nel 2023, suddivisi per università



Fonte: Registro delle professioni mediche UFSP

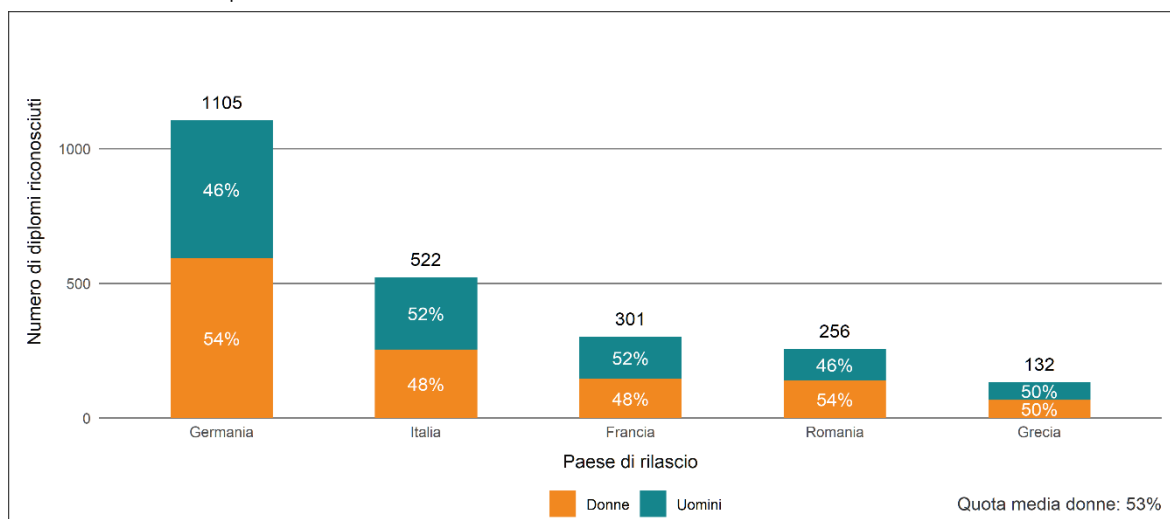
## 1.2 Diplomi riconosciuti nel 2023

Nel 2023 sono stati riconosciuti complessivamente 3363 diplomi in medicina umana. La figura 2 mostra i 5 Paesi che hanno rilasciato più diplomi. Il 69 % (2316) dei diplomi riconosciuti è stato rilasciato in questi 5 Paesi. Il restante 31 % (1047) è ripartito tra 72 altri Paesi.

La quota complessiva di donne cui è stato riconosciuto il diploma è stata del 53 %. L'età media delle persone con diploma riconosciuto è stata di 35 anni al momento del riconoscimento, e quindi in media di 8 anni superiore rispetto a quella delle persone con diploma federale al momento dell'ottenimento.

**Figura 2:** Diplomi in medicina umana riconosciuti nel 2023, 5 Paesi che hanno rilasciato più diplomi

Fonte: Commissione delle professioni mediche

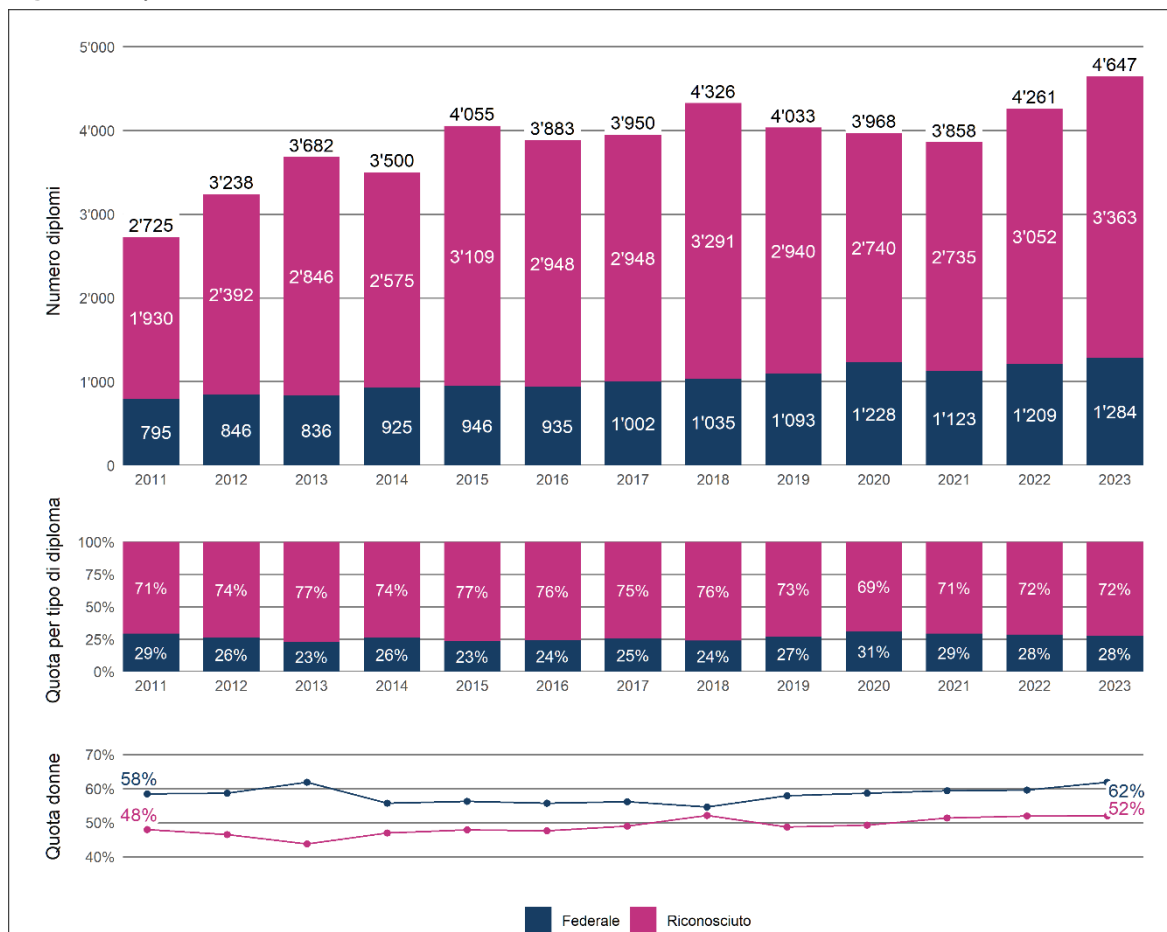


### 1.3 Evoluzione dei diplomi dal 2011

Dal 2011, le università svizzere hanno rilasciato complessivamente 13 257 diplomi federali in medicina umana e la Commissione delle professioni mediche ha riconosciuto 36 869 diplomi. Il numero di diplomi riconosciuti è aumentato maggiore rispetto al numero di diplomi federali. Tuttavia, il rapporto tra i due tipi di diploma non è praticamente cambiato (v. fig. 3).

La quota di donne è più alta per i diplomi federali che per quelli riconosciuti ed è rimasta pressoché stabile in entrambi i gruppi dal 2011.

**Figura 3:** Diplomi federali e riconosciuti in medicina umana dal 2011



Fonte: Registro delle professioni mediche UFSP, Commissione delle professioni mediche

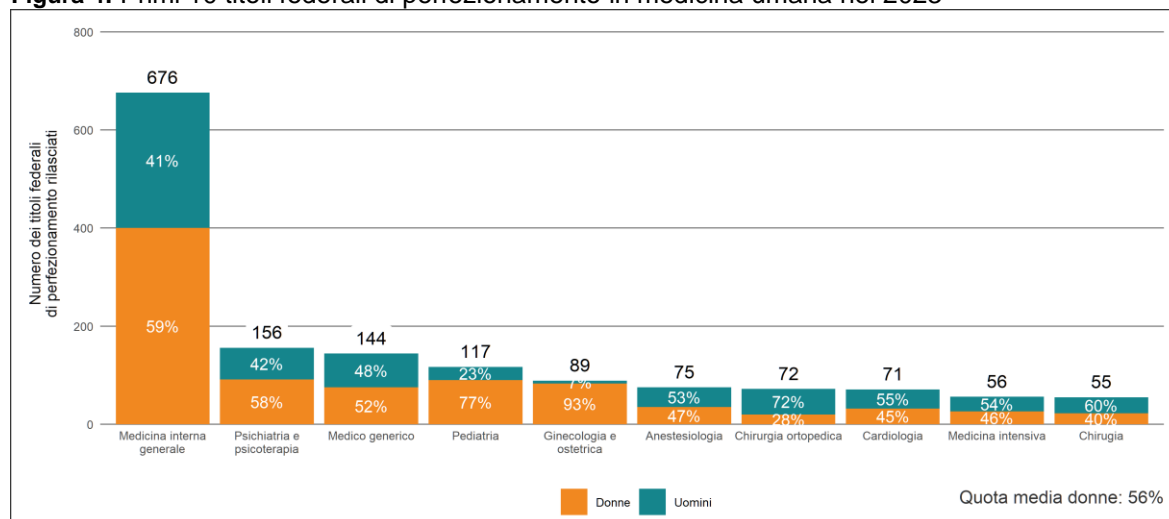
## 2 Perfezionamento

### 2.1 Titoli federali di perfezionamento nel 2023

Nel 2023 sono stati rilasciati complessivamente 2071 titoli federali di perfezionamento a medici. La figura 4 mostra i 10 titoli federali di perfezionamento assegnati con maggiore frequenza. Essi rappresentano il 73 % (1511) di tutti i titoli federali di medico specialista rilasciati, il restante 27 % (560) è ripartito tra gli altri 36 indirizzi specialistici.

La quota complessiva di donne è stata del 56 % ed è variata fortemente a seconda degli indirizzi specialistici. Tra i primi 10 titoli di perfezionamento, la quota di donne è rappresentata maggiormente in ginecologia e ostetricia con il 93 %. In chirurgia ortopedica e traumatologia dell'apparato motorio, invece, solo il 28 % dei titoli specialistici è stato conferito a donne.

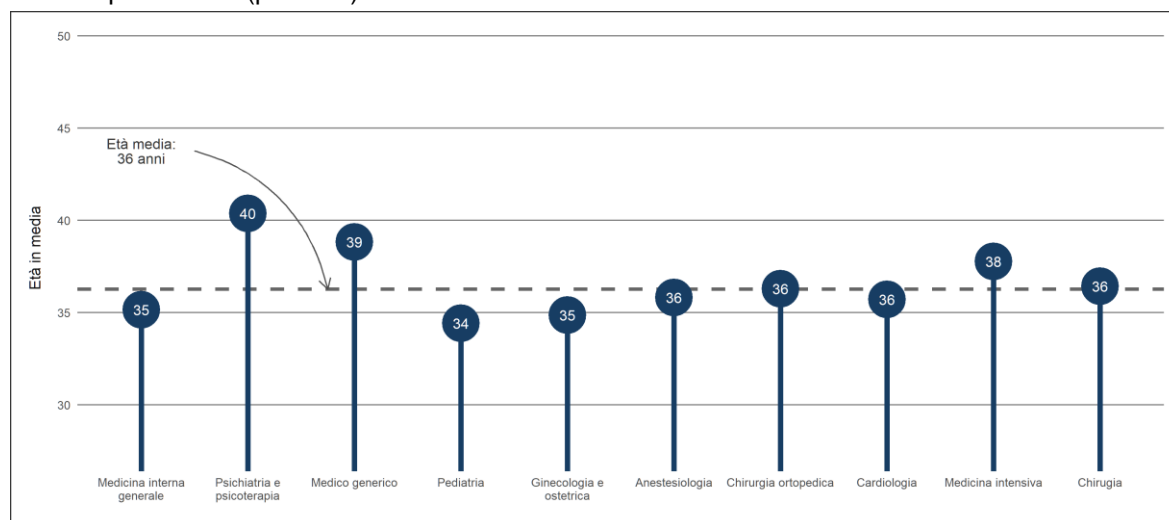
**Figura 4:** Primi 10 titoli federali di perfezionamento in medicina umana nel 2023



Fonte: Registro delle professioni mediche UFSP

L'età media dei medici al conseguimento del titolo è stata di 36 anni, con alcune differenze tra i vari titoli di perfezionamento. Tra i primi 10 titoli di perfezionamento, i più giovani sono stati pediatri con 34 anni, mentre i più anziani sono stati gli psichiatri con 40 anni (v. fig. 5).

**Figura 5:** Età media al momento del rilascio del titolo federale di perfezionamento, suddivisa per indirizzo specialistico (primi 10)



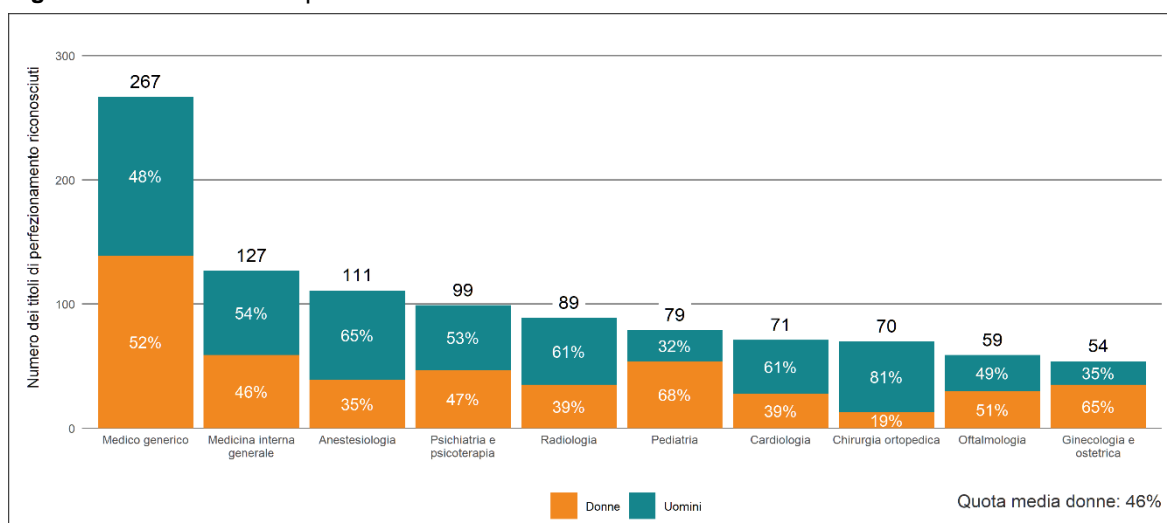
Fonte: Registro delle professioni mediche UFSP

## 2.2 Titoli di perfezionamento riconosciuti nel 2023

Nel 2023 sono stati riconosciuti complessivamente 1479 titoli di perfezionamento in medicina umana. La figura 6 mostra i primi 10 titoli di perfezionamento riconosciuti, che rappresentano il 69 % (1026) di tutti i titoli di perfezionamento riconosciuti; il restante 31 % (453) è ripartito tra gli altri titoli di perfezionamento riconoscibili dalla Svizzera. A eccezione di 2 titoli di perfezionamento (radiologia e oftalmologia anziché medicina intensiva e chirurgia), nei primi 10 sono rappresentati gli stessi indirizzi specialistici tra i titoli di perfezionamento riconosciuti e i titoli federali di perfezionamento.

La quota complessiva di donne cui è stato riconosciuto il titolo di perfezionamento è stata del 46 % ed è variata, per quanto riguarda i primi 10 indirizzi specialistici, tra il 19 % (chirurgia ortopedica e traumatologia dell'apparato motorio) e il 68 % (pediatria).

**Figura 6:** Primi 10 titoli di perfezionamento in medicina umana riconosciuti nel 2023



Fonte: Commissione delle professioni mediche

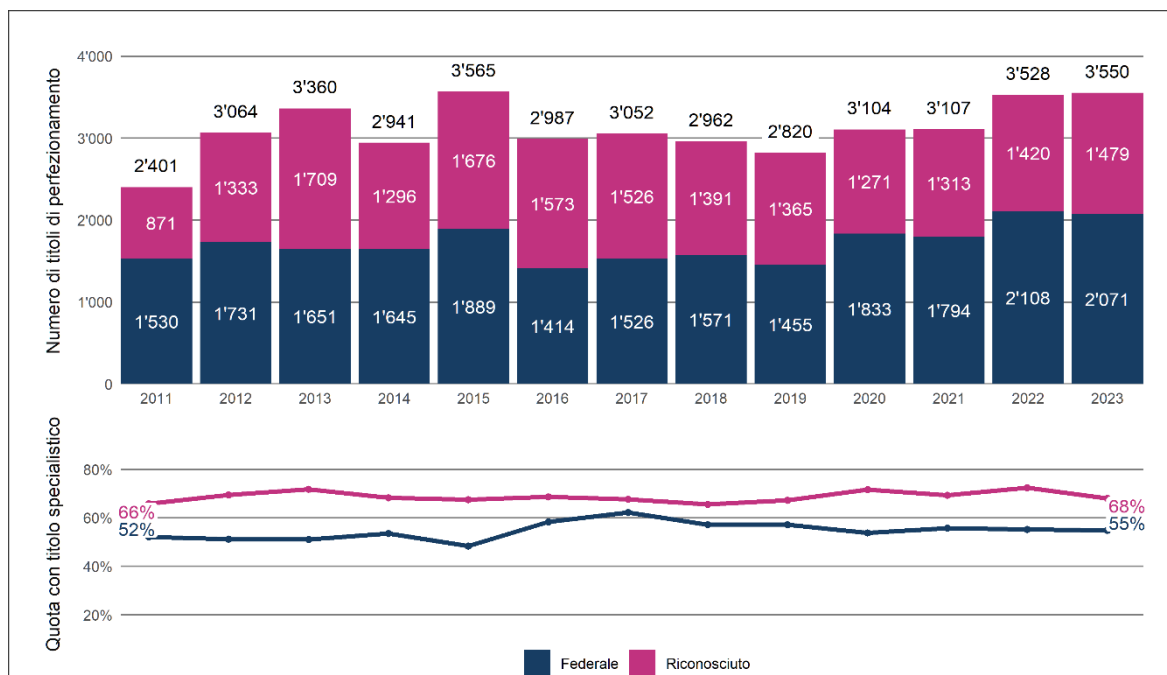
Al momento del riconoscimento, l'età media delle persone cui è stato riconosciuto il titolo di perfezionamento era di 43 anni. Per i primi 10 titoli di perfezionamento l'età mediana oscilla tra i 39 anni (radiologia, oftalmologia) e i 46 anni (medicina interna generale).

## 2.3 Evoluzione dei titoli di perfezionamento dal 2011

La figura 7 mostra l'evoluzione dei titoli federali di perfezionamento rilasciati e dei titoli di perfezionamento riconosciuti complessivamente dal 2011, nonché la quota di titoli rilasciati ai medici specialistici rispetto ai medici di base. Tra i medici di base figurano quelli in possesso di un titolo di perfezionamento in «medicina interna generale», «medico generico» o «pediatria». I medici degli altri 43 indirizzi specialistici sono considerati specialisti.

Complessivamente, dal 2011 in Svizzera sono stati rilasciati 10 119 titoli federali in medicina di base e 12 099 titoli specialistici; sono stati riconosciuti 5690 titoli in medicina di base e 12 533 titoli specialistici.

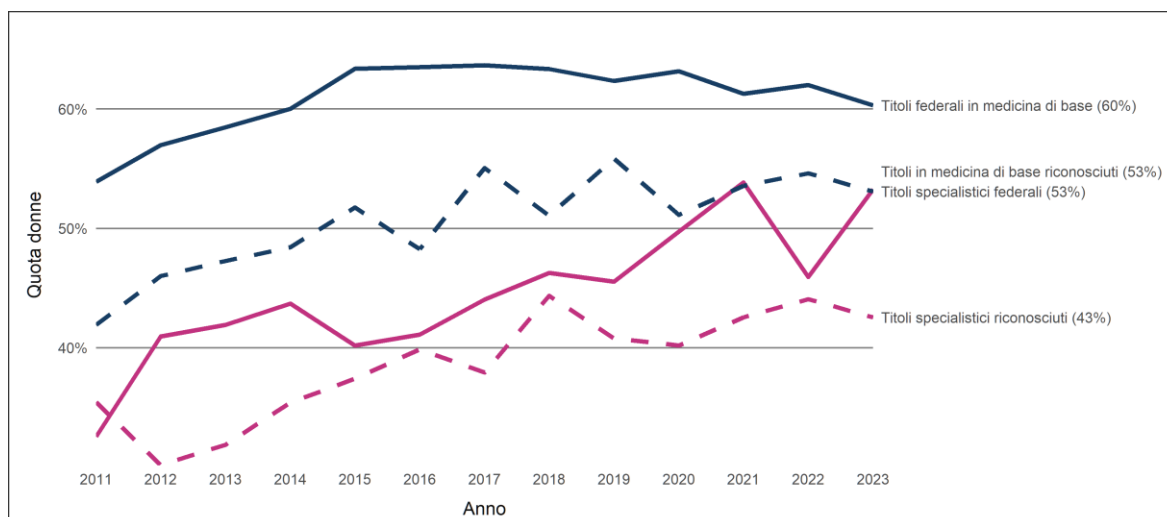
**Figura 7:** Titoli di perfezionamento federali e riconosciuti dal 2011



Fonte: Registro delle professioni mediche UFSP, Commissione delle professioni mediche

Come si evince dalla figura 8, la quota di donne è cambiata tra i singoli anni; tuttavia, dal 2011 è aumentata in tutte le categorie (titoli in medicina di base e titoli specialistici federali e riconosciuti). In confronto, nel 2023 la quota di donne più alta (60 %) è stata registrata nei titoli federali in medicina di base e la più bassa (43 %) nei titoli specialistici riconosciuti.

**Figura 8:** Quota di donne con titoli in medicina di base e titoli specialistici federali e riconosciuti dal 2011

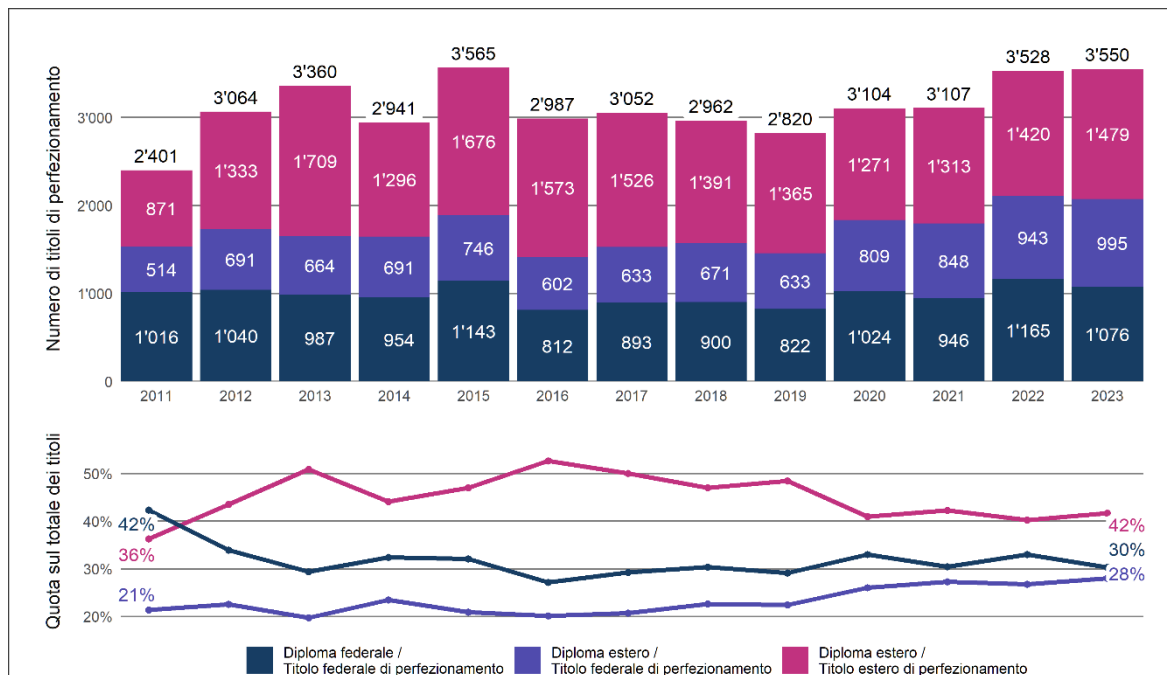


Fonte: Registro delle professioni mediche UFSP, Commissione delle professioni mediche



La figura 9 mostra l'evoluzione dei titoli di perfezionamento rilasciati e riconosciuti annualmente, suddivisi per provenienza del diploma in 3 gruppi. Nel 2023, i cosiddetti studenti esteri, che hanno conseguito all'estero sia la formazione sia il perfezionamento, in proporzione rappresentavano il gruppo più folto. Per i titoli di medico specialista rilasciati dal 2012, essi rappresentavano la maggioranza rispetto agli altri 2 gruppi. Anche a livello quantitativo, i medici in possesso di un diploma straniero e di un titolo federale di perfezionamento sono aumentati leggermente. La quota di medici che hanno conseguito formazione e perfezionamento in Svizzera si aggira intorno al 30% dal 2013.

**Figura 9:** Titoli di perfezionamento federali ed esteri, suddivisi per provenienza del diploma dal 2011



Fonte: Registro delle professioni mediche UFSP

### 3 Esercizio della professione

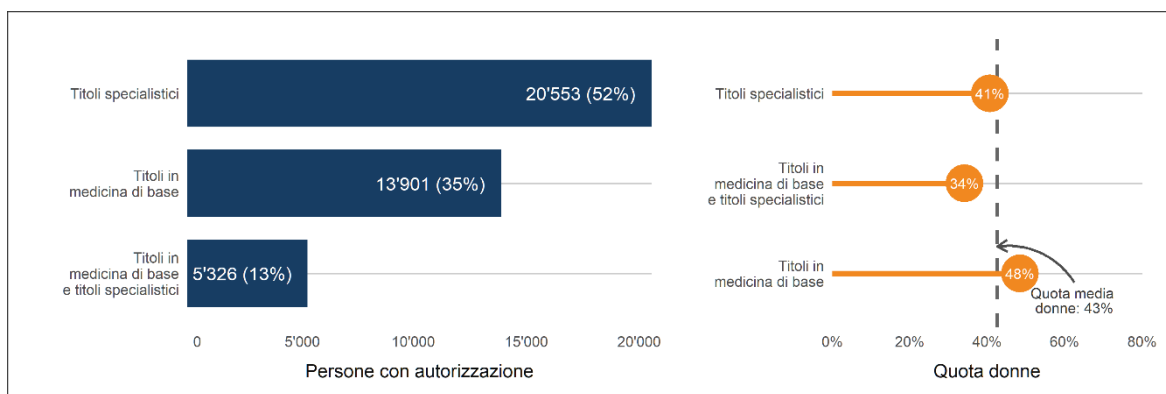
#### 3.1 Autorizzazioni all'esercizio della professione rilasciate al 31.12.2023

Al 31.12.2023, erano iscritti nel MedReg complessivamente 39 780 medici con autorizzazione all'esercizio della professione sotto la propria responsabilità professionale<sup>1</sup>, di cui 6222 autorizzati a esercitare in più di un Cantone.

La metà (52 %) dei medici in medicina umana con autorizzazione all'esercizio della professione era in possesso di un titolo specialistico e il 35 % di un titolo in medicina di base (medicina interna generale, medico generico o pediatria), circa il 13 % era in possesso sia di un titolo in medicina di base sia di un titolo specialistico (v. fig. 10).

Il 43 % dei titolari di autorizzazione è donna. L'età media dei medici titolari di autorizzazione all'esercizio della professione è stata di 54 anni, senza distinzione tra medici di base e specialisti.

**Figura 10:** Autorizzazioni all'esercizio della professione rilasciate al 31.12.2023, suddivise per gruppi di campi specialistici



Fonte: Registro delle professioni mediche UFSP

<sup>1</sup> Questa espressione sostituisce quella finora utilizzata di «libero esercizio della professione». La modifica è entrata in vigore con la revisione della LPMed del 1° gennaio 2018. La cerchia di persone soggette ad autorizzazione si estende quindi alle persone che esercitano una professione medica come attività economica privata sotto la propria responsabilità professionale, ma non a quelle che esercitano da indipendenti (catene di farmacie, poliambulatori ecc.).

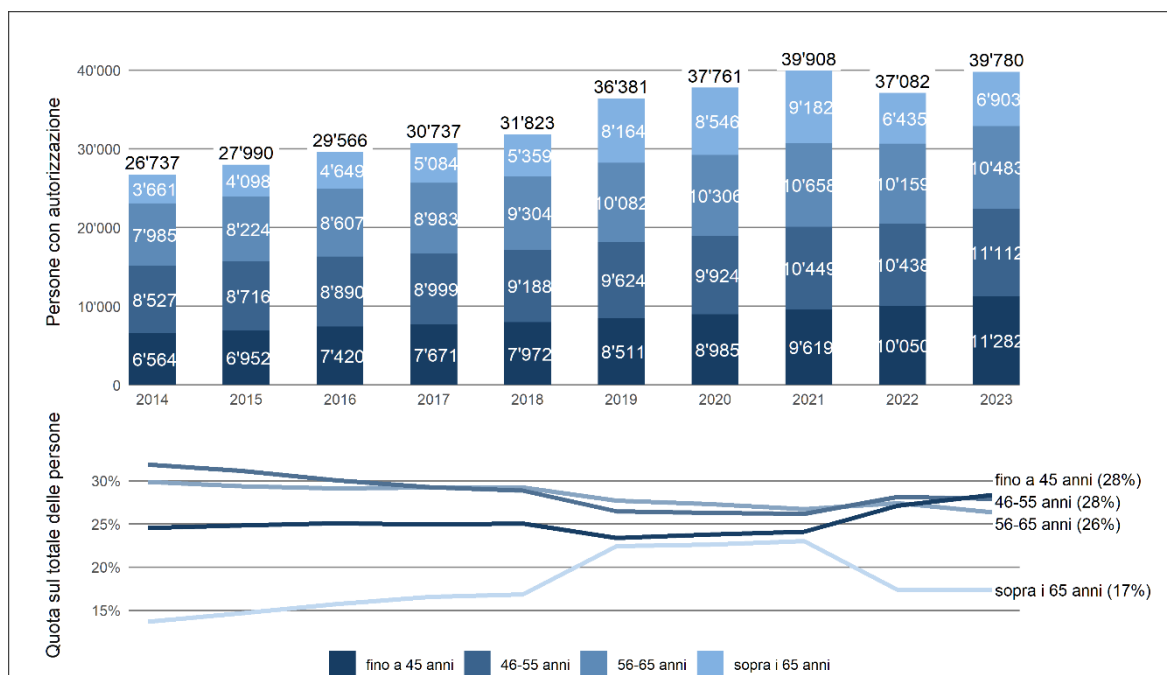
## 3.2 Evoluzione del numero di autorizzazioni all'esercizio della professione rilasciate dal 2014

Tra il 2014 e il 2023, il numero totale dei medici cui è stata rilasciata l'autorizzazione all'esercizio della professione è aumentato del 49 % (passando da 26 737 a 39 780; v. fig. 11).

Negli anni dal 2019 al 2021, diversamente da quanto avvenuto negli anni precedenti e seguenti, sono riportate anche le autorizzazioni all'esercizio della professione inattive. Per questo motivo, l'aumento delle autorizzazioni all'esercizio della professione risulta leggermente superiore per questi anni.

Complessivamente, per ragioni legate al rilevamento, l'età dei titolari delle autorizzazioni è leggermente aumentata negli anni dal 2019 al 2021. Ad aumentare è stata soprattutto la quota delle persone dai 65 anni in su.

**Figura 11:** Numero dei medici con autorizzazione all'esercizio della professione dal 2014, suddiviso per età dei titolari



Nota bene: negli anni dal 2019 al 2021, diversamente da quanto avvenuto negli anni precedenti e seguenti, sono riportate anche le autorizzazioni all'esercizio della professione inattive. Ciò spiega il forte aumento del numero di autorizzazioni all'esercizio della professione e della quota di persone dai 65 anni in su tra il 2018 e il 2019 e la diminuzione tra il 2021 e il 2022.  
Fonte: Registro delle professioni mediche UFSP

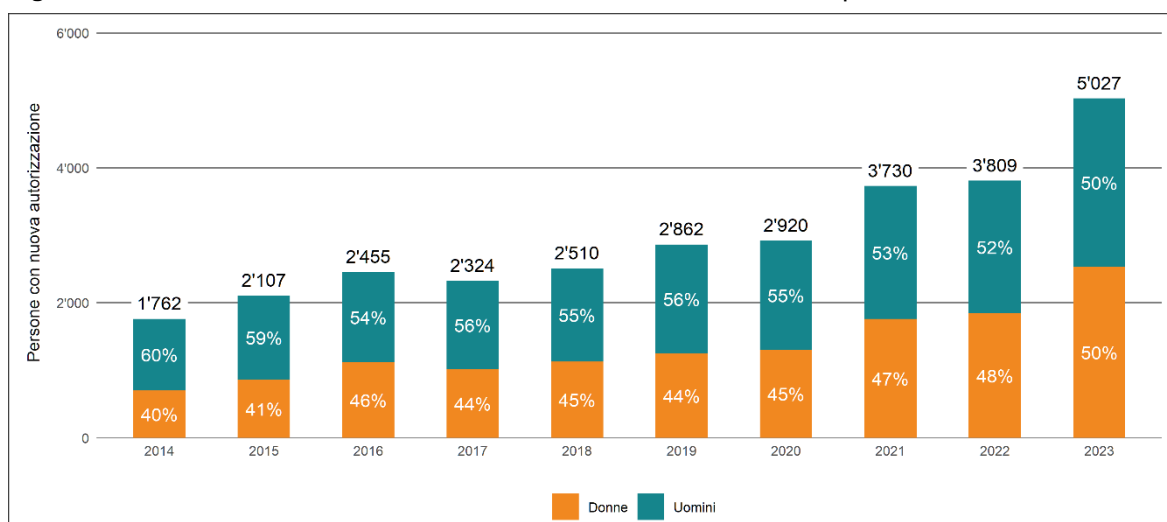
### 3.3 Evoluzione delle nuove autorizzazioni all'esercizio della professione rilasciate dal 2014

Nel 2023, 5027 medici hanno ottenuto complessivamente 5567 autorizzazioni dalle autorità cantonali. 402 persone hanno ottenuto un'autorizzazione in più di un Cantone. Se si considerano le persone non più autorizzate, nel 2023 risulta un incremento netto di 2698 persone.

La figura 12 mostra l'evoluzione del numero dei medici titolari di una nuova autorizzazione all'esercizio della professione sotto la propria responsabilità professionale dal 2014. A partire dal 1° febbraio 2020, anche le persone che esercitano una professione medica sotto la propria responsabilità professionale e impiegate come dipendenti in studi medici o in farmacie, saranno soggette all'obbligo di autorizzazione. Per questo motivo, nel 2021 l'aumento delle nuove autorizzazioni all'esercizio della professione risulta superiore rispetto agli anni precedenti. L'elevato aumento registrato nel 2023 delle nuove autorizzazioni all'esercizio della professione è dovuto all'attuazione delle disposizioni transitorie previste dalli articoli 67a et 67b della legge sulle professioni mediche (LPMed). Conformemente a tali disposizioni, le persone che in precedenza esercitavano la loro attività sotto la propria responsabilità professionale e che, secondo il diritto cantonale, non necessitavano di un'autorizzazione per l'esercizio di tale professione devono ora disporre di un'autorizzazione secondo la LPMed. Ciò riguarda soprattutto i medici ospedalieri.

Dal 2014 la quota di donne è aumentata (nel 2023 è stata del 50 %).

**Figura 12:** Medici titolari di una nuova autorizzazione all'esercizio della professione dal 2014

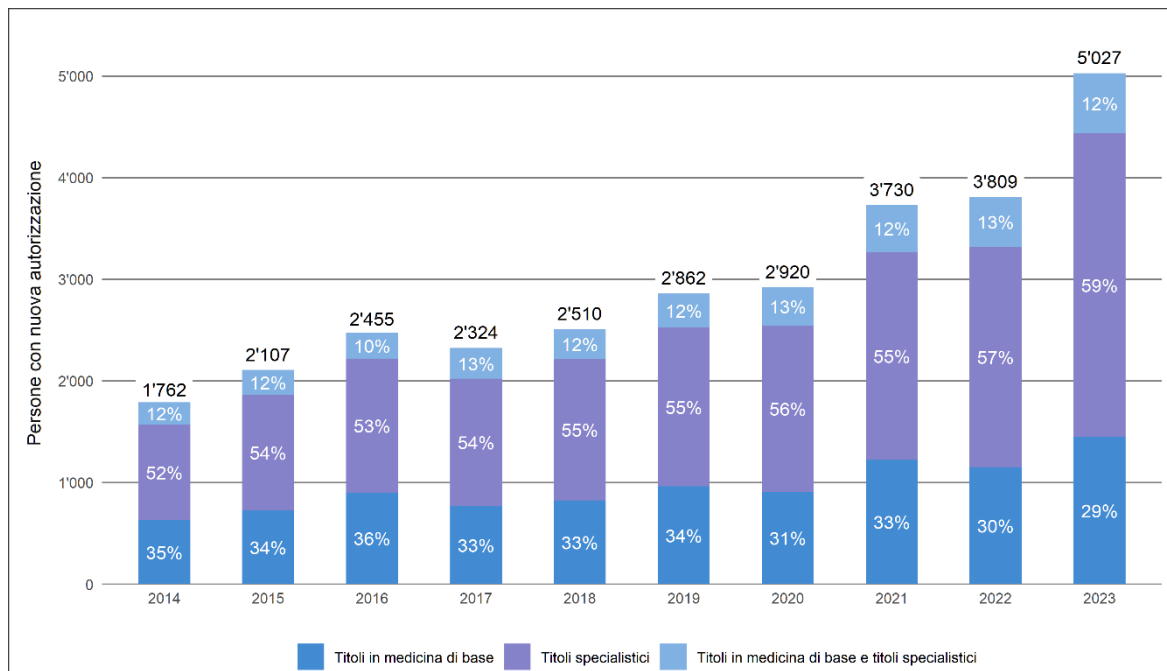


Fonte: Registro delle professioni mediche UFSP

Dei 5027 medici cui è stata rilasciata un'autorizzazione all'esercizio della professione nel 2023, il 61 % era in possesso di un diploma estero riconosciuto. La maggior parte di essi ha conseguito il diploma in Germania.

Dei 5027 medici in totale cui nel 2023 è stata rilasciata un'autorizzazione all'esercizio della professione, 1447 (29 %) erano in possesso di un titolo in medicina di base (medicina interna generale, medico generico o pediatra) e 2988 (59 %) di un titolo specialistico (altri indirizzi specialistici), 592 (12 %) erano in possesso sia di un titolo in medicina di base sia di un titolo specialistico (v. fig. 13). Dal 2014 le quote sono cambiate di poco.

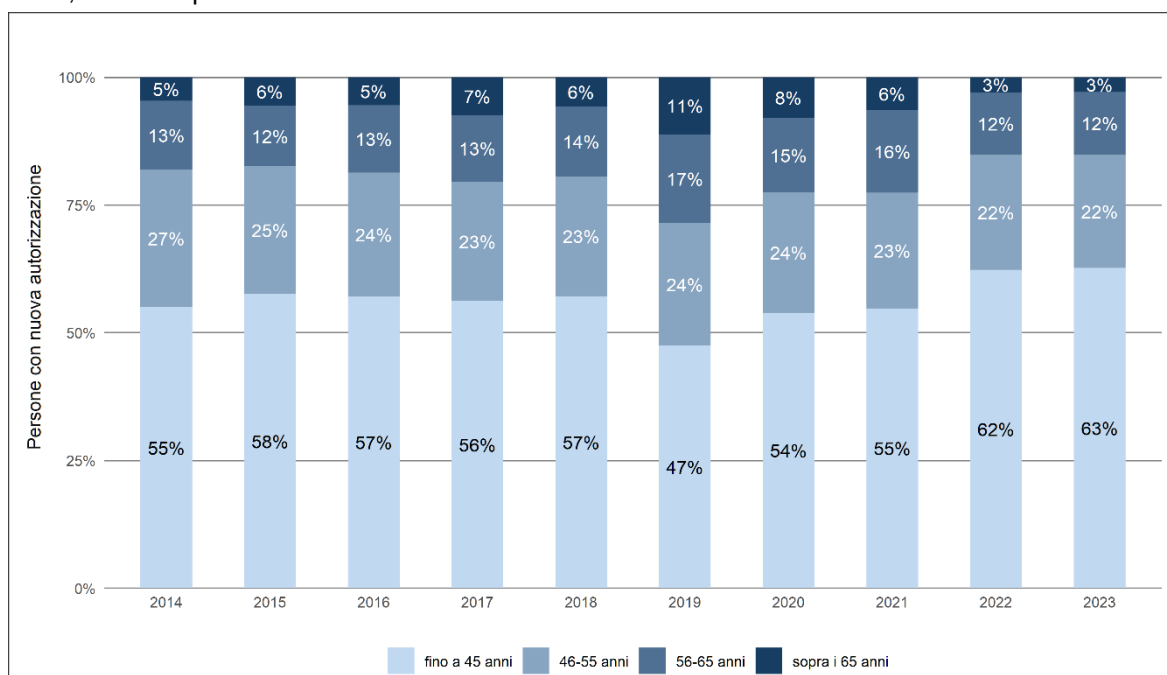
**Figura 13:** Medici titolari di una nuova autorizzazione all'esercizio della professione dal 2014, suddivisi per gruppi di campi specialistici



Fonte: Registro delle professioni mediche UFSP

L'età dei medici cui è stata rilasciata una nuova autorizzazione all'esercizio della professione è rimasta relativamente costante dal 2014 (v. fig. 14). A eccezione del 2019, 2022 e del 2023, al momento del rilascio dell'autorizzazione all'esercizio della professione circa il 55 % delle persone è stata di età pari o inferiore ai 45 anni.

**Figura 14:** Medici cui è stata rilasciata una nuova autorizzazione all'esercizio della professione dal 2014, suddivisi per età



Fonte: Registro delle professioni mediche UFSP