



Schweizerische Eidgenossenschaft
Confédération suisse
Confederazione Svizzera
Confederaziun svizra

Dipartimento federale dell'interno DFI

Ufficio federale della sanità pubblica UFSP
Unità di direzione politica della sanità

Data:

2016

Per informazioni supplementari:

medreg@bag.admin.ch

Medici 2016

Elenco

1	Formazione	3
1.1	Diplomi federali nel 2016	3
1.2	Diplomi riconosciuti nel 2016.....	4
1.3	Evoluzione dei diplomi federali e dei diplomi riconosciuti in medicina umana nel periodo 2002 - 2016.....	4
2	Perfezionamento	5
2.1	Titoli federali di perfezionamento nel 2016	5
2.1.1	Ripartizione per età nell'ambito del rilascio del titolo federale di medico specialista 2016	5
2.2	Titoli di perfezionamento riconosciuti nel 2016	6
2.3	Confronto tra i titoli di perfezionamento federali e i titoli di perfezionamento riconosciuti nel 2016.....	7
2.3.1	Titoli rilasciati a medici di base e a medici specialisti dal 2002	8
2.3.2	Medici specialisti per provenienza del diploma e del titolo di perfezionamento	9
3	Autorizzazioni all'esercizio della professione	10
3.1	Autorizzazioni all'esercizio della professione di medico rilasciate nel periodo 2012 - 2016.....	10
3.1.1	Autorizzazioni all'esercizio della professione rilasciate a titolari di diplomi riconosciuti e federali 2016	11
3.1.2	Autorizzazioni all'esercizio della professione di medico di base e di medico specialista nel periodo 2012 - 2016.....	11
3.1.3	Medici di base e medici specialisti titolari di un'autorizzazione a esercitare al 31 dicembre 2016	12

1 Formazione

1.1 Diplomi federali nel 2016

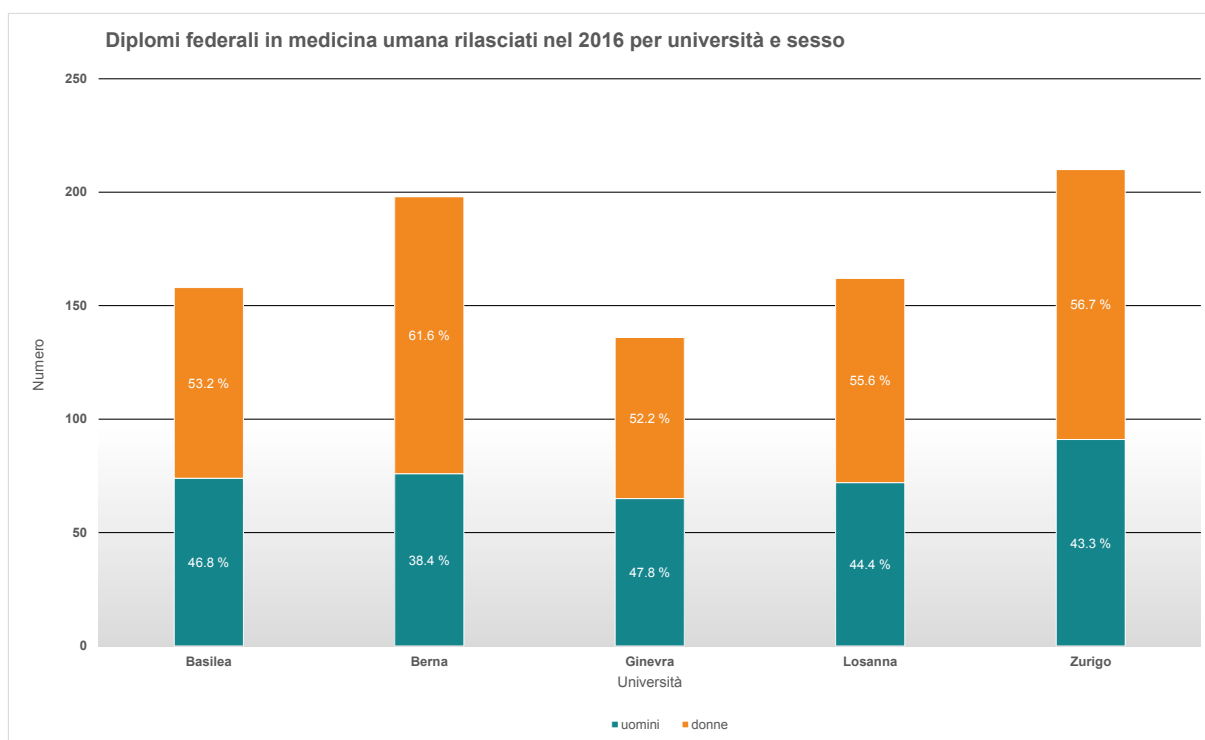


Figura 1: Diplomi federali in medicina umana rilasciati nel 2016 per università e sesso (Fonte: Registro delle professioni mediche UFSP)

Nel 2016 sono stati rilasciati 928 diplomi federali in medicina umana. Il grafico mostra la distribuzione per università e sesso delle 864 persone che hanno concluso gli studi presso le rispettive università e sostenuto l'esame federale secondo la LPMed.

19 delle altre 64 persone (di cui il 42.1 % donne) hanno ottenuto il diploma senza dover sostenere l'esame (a determinate condizioni la Commissione delle professioni mediche può rilasciare il diploma federale senza l'obbligo di superamento di esami). 45 diplomi sono stati conseguiti da medici che hanno superato l'esame federale dopo aver studiato all'estero (48.9 % donne).

L'età media degli studenti all'ottenimento del diploma era di 26,4 anni, senza differenza tra uomini e donne.

1.2 Diplomi riconosciuti nel 2016

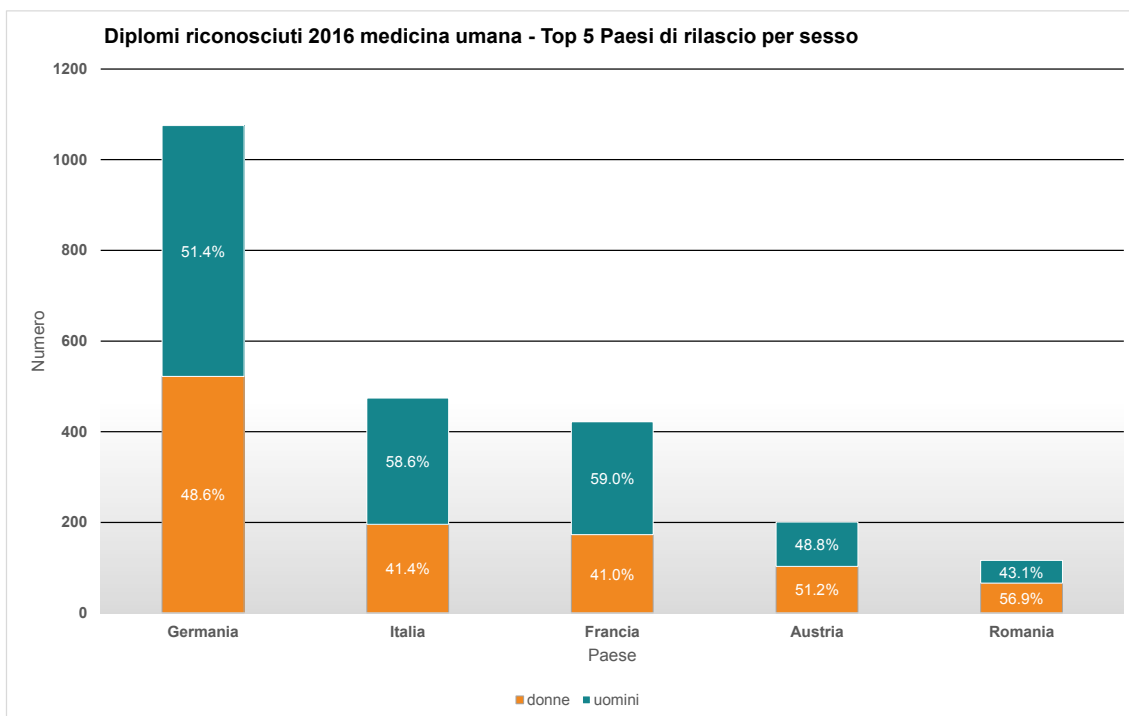


Figura 2: Diplomi riconosciuti in medicina umana nel 2016 – Top 5 Paesi di rilascio per sesso (Fonte: Registro delle professioni mediche UFSP)

Nel 2016 sono stati riconosciuti complessivamente 2'948 diplomi in medicina umana. Il grafico mostra i 5 Paesi che hanno rilasciato più diplomi, suddivisi per sesso. Il 78 per cento dei diplomi riconosciuti è stato rilasciato in questi Stati. Il restante 22 per cento è ripartito tra altri Paesi.

Per quell'anno, l'età media delle persone cui è stato riconosciuto un diploma è stata di 39 anni al momento del riconoscimento.

1.3 Evoluzione dei diplomi federali e dei diplomi riconosciuti in medicina umana nel periodo 2002 - 2016

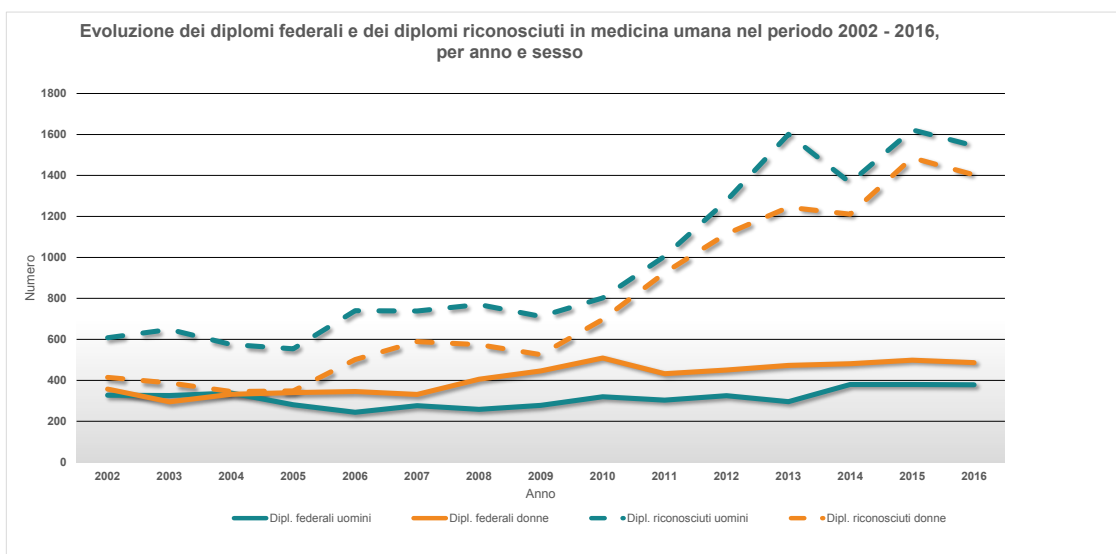


Figura 3: Evoluzione dei diplomi federali e dei diplomi riconosciuti in medicina umana nel periodo 2002 - 2016, per anno e sesso (Fonte: Registro delle professioni mediche UFSP, Commissione delle professioni mediche)

Il grafico mostra l'evoluzione dei diplomi federali e dei diplomi riconosciuti in base all'anno. Dal 2002, le università svizzere hanno rilasciato complessivamente 10 890 diplomi federali in medicina umana e la Commissione delle professioni mediche ha riconosciuto 26 327 diplomi.

2 Perfezionamento

2.1 Titoli federali di perfezionamento nel 2016

Nel 2016 sono stati rilasciati 1411 titoli federali di perfezionamento in medicina umana. Il grafico soprastante mostra i primi dieci titoli assegnati più di frequente per sesso. Essi rappresentano il 75 per cento (1054) dei titoli federali di medico specialista rilasciati, il restante 25 per cento è ripartito tra le altre 36 specializzazioni.

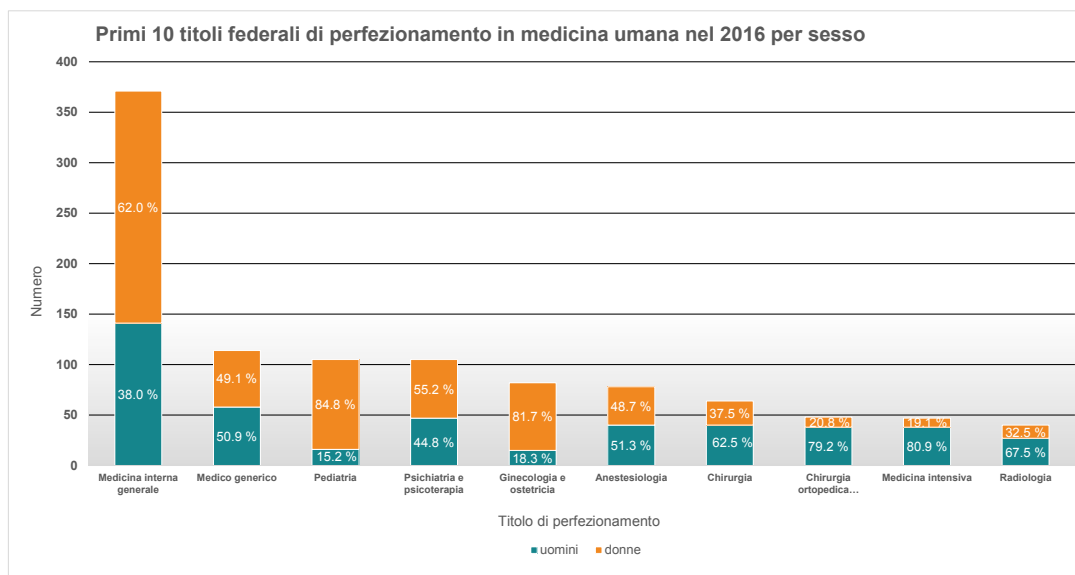


Figura 4: Primi 10 titoli federali di perfezionamento in medicina umana nel 2016 per sesso (Fonte: Registro delle professioni mediche UFSP)

2.1.1 Ripartizione per età nell'ambito del rilascio del titolo federale di medico specialista 2016

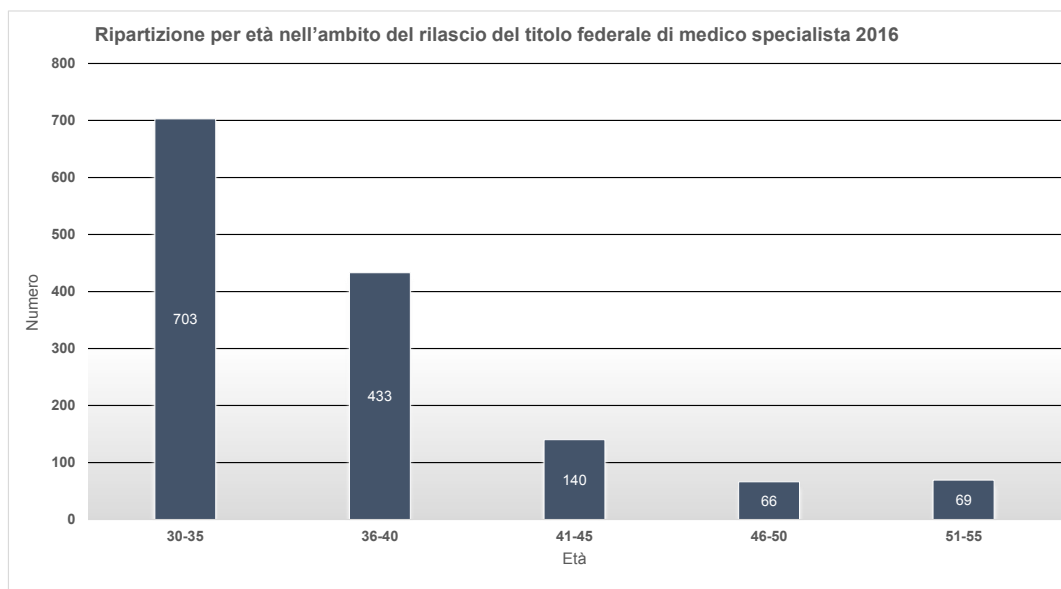


Figura 5: Ripartizione per età nell'ambito del rilascio del titolo federale di medico specialista 2016 (Fonte: Registro delle professioni mediche UFSP)

I più giovani erano gli radiologi con in media 33,9 anni, i più vecchi i psichiatri infantile e dell'adolescenza con 44,4 anni. Tra i primi dieci titoli di perfezionamento rilasciati, i più giovani erano i radiologi con in media 33,9 anni, i più vecchi gli medici generici con 41,2 anni.

2.2 Titoli di perfezionamento riconosciuti nel 2016

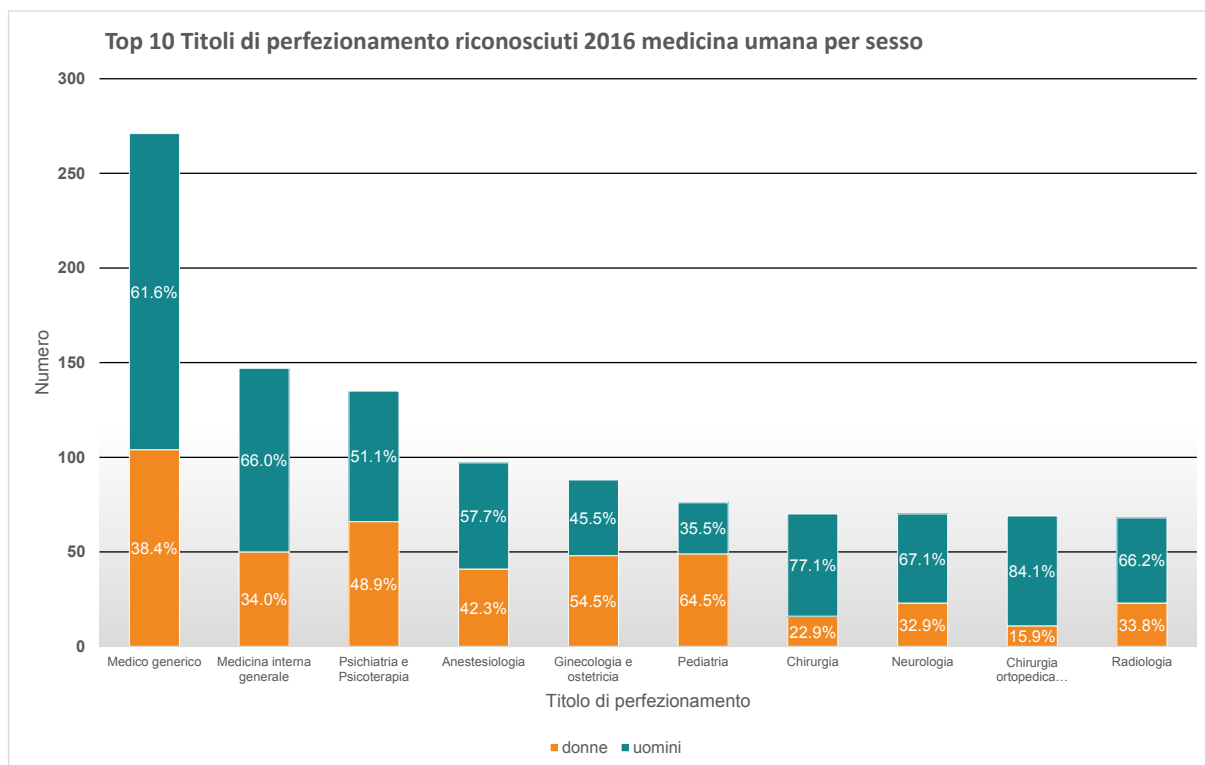


Figura 6: Top 10 Titoli di perfezionamento riconosciuti 2016 medicina umana per sesso (Fonte: Commissione delle professioni mediche)

Nel 2016 sono stati riconosciuti complessivamente 1'573 titoli di perfezionamento in medicina umana. Il grafico mostra i 10 Paesi che hanno rilasciato più titoli di perfezionamento, suddivisi per sesso. Essi rappresentano il 69 per cento (1091) dei titoli di medico specialista riconosciuti; il restante 31 per cento è ripartito tra le altre 29 specializzazioni.

Per quell'anno, l'età media delle persone cui è stato riconosciuto un titolo di perfezionamento è stata di 46 anni al momento del riconoscimento. L'età mediana si attestava a 44 anni.

2.3 Confronto tra i titoli di perfezionamento federali e i titoli di perfezionamento riconosciuti nel 2016

Federali	N.	Riconosciuti	N.
Medicina interna generale	371	Medicina generale	271
- Donne	62,0%	- Donne	38,4%
Medicina generale	114	Medicina interna generale	147
- Donne	49,1%	- Donne	34,0%
Pediatria	105	Psichiatria e psicoterapia	135
- Donne	84,8%	- Donne	48,9%
Psichiatria e psicoterapia	105	Anestesiologia	97
- Donne	55,2%	- Donne	42,3%
Ginecologia e ostetricia	82	Ginecologia e ostetricia	88
- Donne	81,7%	- Donne	54,5%
Anestesiologia	78	Pediatria	76
- Donne	48,7%	- Donne	64,5%
Chirurgia	64	Chirurgia	70
- Donne	37,5%	- Donne	22,9%
Chirurgia ortopedica...	48	Neurologia	70
- Donne	20,8%	- Donne	32,9%
Medicina intesiva	47	Chirurgia ortopedica...	69
- Donne	19,1%	- Donne	15,9%
Radiologia	40	Radiologia	68
- Donne	32,5%	- Donne	33,8%

Figura 1: Confronto tra i titoli di perfezionamento federali e i titoli di perfezionamento riconosciuti nel 2016 (Fonte: Registro delle professioni mediche UFSP, Commissione delle professioni mediche)

2.3.1 Titoli rilasciati a medici di base e a medici specialisti dal 2002

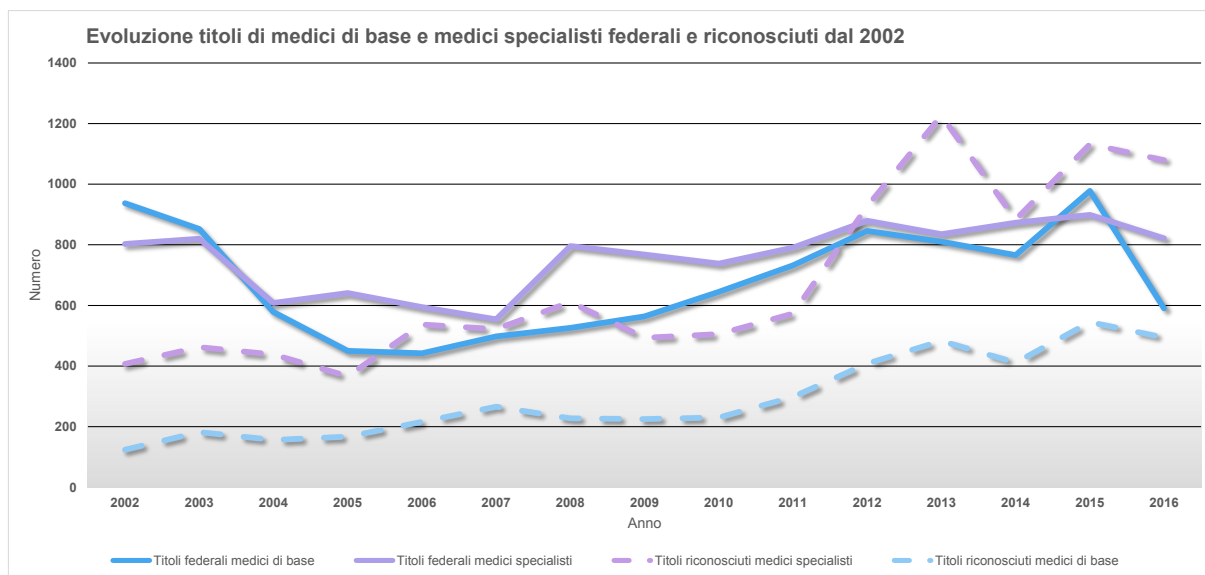


Figura 7: Titoli federali e riconosciuti di perfezionamento rilasciati tra il 2002 e il 2016 a medici di base e medici specialisti (Fonte: Registro delle professioni mediche UFSP, Commissione delle professioni mediche)

Tra i medici di base figurano quelli con un titolo di perfezionamento in «medicina interna generale», «pediatria» o di «medico generico». Tutti i medici degli altri 43 campi sono considerati specialisti.

Tra il 2002 e il 2015 sono stati rilasciati i relativi titoli a 10'212 medici di base e 11'421 specialisti. L'elevato numero di titoli rilasciati negli anni 2002 e 2003 è da ricondurre a una modifica legislativa del 2002 che ha introdotto, tra l'altro, l'obbligo di perfezionamento per i medici indipendenti. I medici che prima dell'entrata in vigore della modifica esercitavano già in proprio senza titolo di perfezionamento hanno avuto la possibilità di acquisire a condizioni agevolate un titolo di perfezionamento di medico generico o in medicina generale, psichiatria e psicoterapia o psichiatria e psicoterapia infantile e dell'adolescenza.

Dal 2002 sono stati riconosciuti complessivamente 4432 medici di base e 10'162 titoli di specializzazione.

Rispetto all'anno 2015, la presenza femminile nelle branche della medicina di base è diminuita: nel 2016, il 41 per cento dei titoli di medico di base è andato a donne (2015: 57 %).

Nelle specializzazioni, la quota maschile è aumentata (66.2 %) rispetto all'anno precedente (2015: 54%).

La quota di uomini cui è stato riconosciuto un titolo di medico di base è diminuita dal 59.8 per cento nel 2015 al 59 per cento nel 2016. Per quanto concerne i titoli di medico specialista riconosciuti si è registrato un aumento della quota delle donne, che è passata dal 37,5 per cento nel 2015 al 39,9 per cento nel 2016.

2.3.2 Medici specialisti per provenienza del diploma e del titolo di perfezionamento

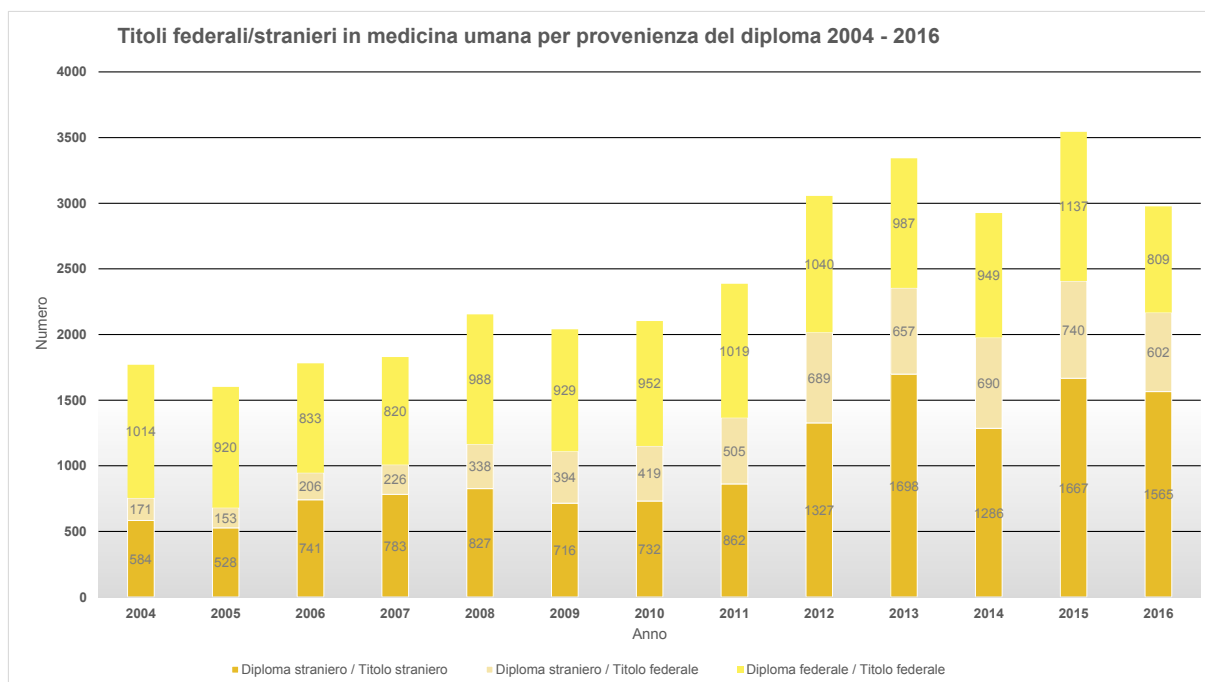


Figura 8: Titoli federali/stranieri in medicina umana per provenienza del diploma 2004 - 2016 (Fonte: Registro delle professioni mediche UFSP)

Il grafico mostra i titoli di medico specialista federali o riconosciuti rilasciati ogni anno. I segmenti delle colonne indicano se i titoli di studio e di perfezionamento sono stati conseguiti entrambi in Svizzera (diploma federale/titolo federale di perfezionamento), entrambi all'estero (diploma/titolo di perfezionamento estero) oppure il diploma all'estero e il perfezionamento in Svizzera (diploma estero/titolo federale di perfezionamento, cosiddetti «studenti esteri»).

3 Autorizzazioni all'esercizio della professione

3.1 Autorizzazioni all'esercizio della professione di medico rilasciate nel periodo 2012 - 2016

In questo grafico è rappresentato il numero dei medici, distinti tra uomini e donne, ai quali nel periodo dal 2012 al 2016 è stata rilasciata un'autorizzazione al libero esercizio della professione. Nel 2016 le autorizzazioni rilasciate dalle autorità di vigilanza cantonali sono state 2593 per 2474 medici, il che significa che 105 persone sono state autorizzate a esercitare in più di un Cantone.

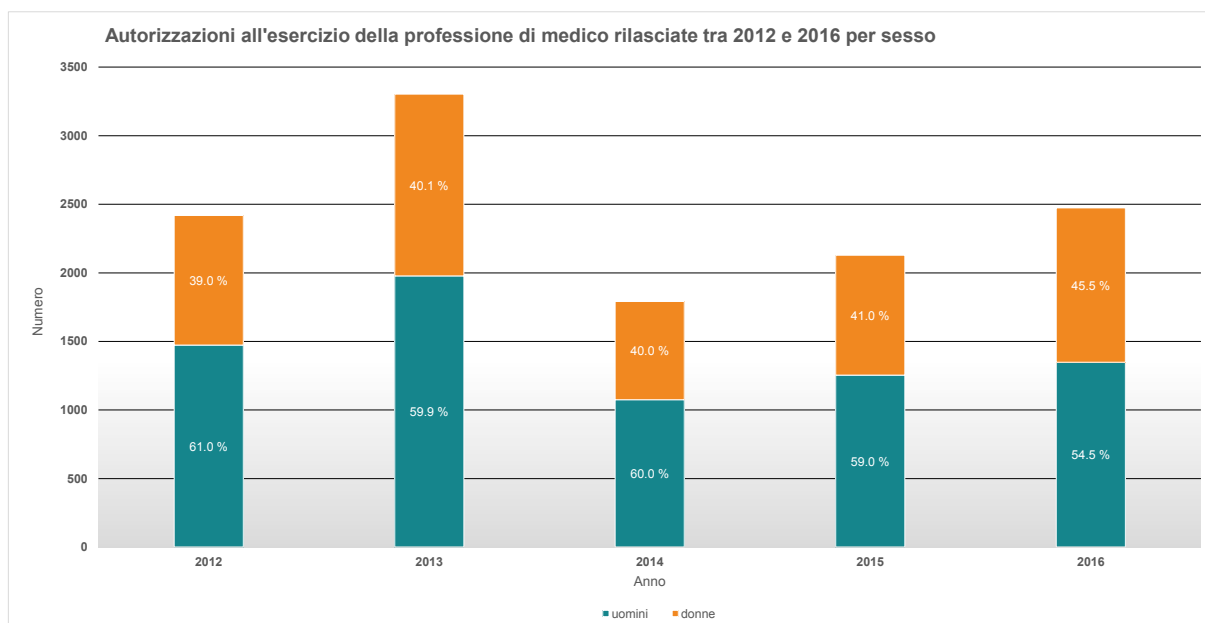


Figura 9: Autorizzazioni all'esercizio della professione di medico rilasciate tra 2012 e 2016 per sesso (Fonte: Registro delle professioni mediche UFSP, stato 31.01.2017)

Se si considera la diminuzione degli effettivi dovuta a notificazione della partenza, pensionamento o revoca dell'autorizzazione, per il 2016 risulta un aumento netto di 1911 autorizzazioni (1810 persone).

3.1.1 Autorizzazioni all'esercizio della professione rilasciate a titolari di diplomi riconosciuti e federali 2016

Il 58.8 per cento dei 2474 medici di entrambi i sessi ai quali nel 2016 è stata rilasciata un'autorizzazione al libero esercizio della professione era titolare di un diploma estero riconosciuto (2015: 59.3 %). La maggior parte di essi ha conseguito il diploma in Germania.

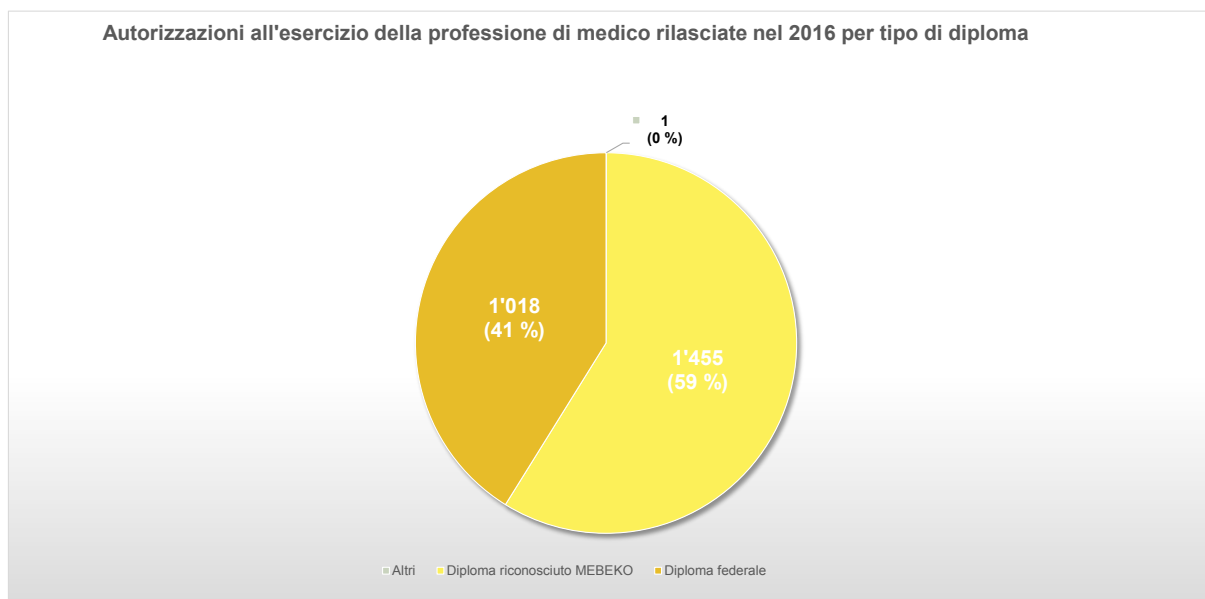


Figura 10: Autorizzazioni all'esercizio della professione di medico rilasciate nel 2016 per tipo di diploma (Fonte: Registro delle professioni mediche UFSP, stato 31.01.2017)

3.1.2 Autorizzazioni all'esercizio della professione di medico di base e di medico specialista nel periodo 2012 - 2016

Tra i medici di base figurano quelli con un titolo di perfezionamento in «medicina interna generale», «pediatria» o di «medico generico». Tutti i medici degli altri 43 campi sono considerati specialisti.

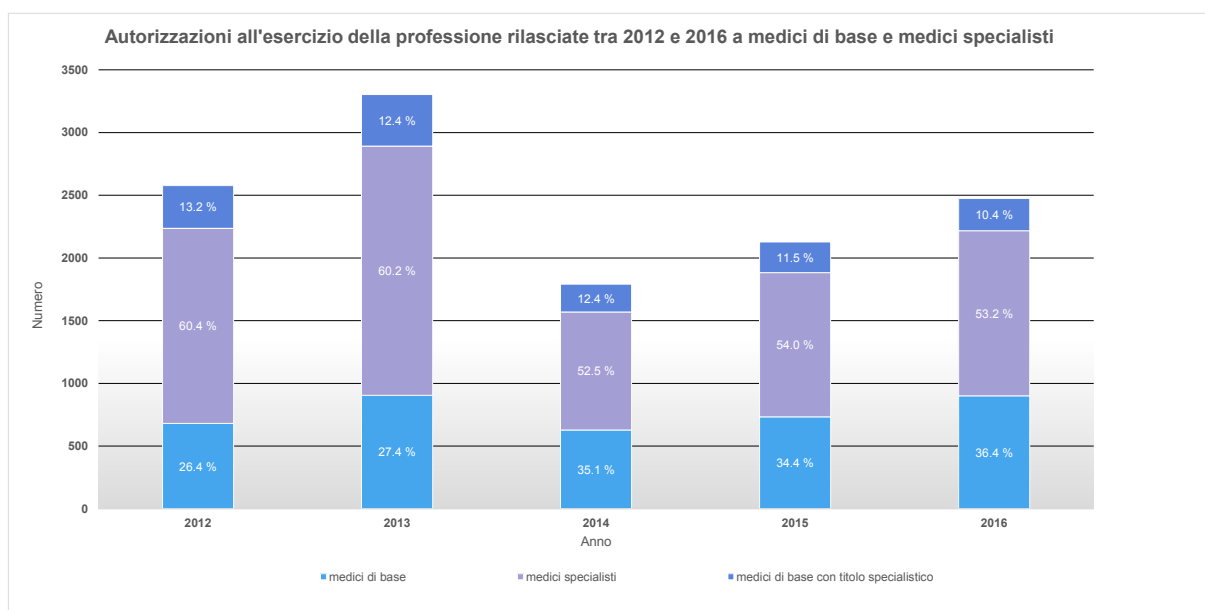


Figura 11: Autorizzazioni all'esercizio della professione rilasciate nel 2012 e 2016 a medici di base e medici specialisti (Fonte: Registro delle professioni mediche UFSP, stato 31.01.2017)

In questo grafico è rappresentato il numero dei medici, suddivisi in medici di base e specialisti, ai quali nel periodo dal 2012 al 2016 è stata rilasciata un'autorizzazione al libero esercizio della professione. Su un totale di 2474 medici di entrambi i sessi autorizzati nel 2016, 901 (36.4 %) erano titolari di un

diploma di medico di base, 1316 (53.2 %) di un diploma di specialista e 257 (10.4%) sia di un diploma di medico di base sia di un diploma di specialista.

3.1.3 Medici di base e medici specialisti titolari di un'autorizzazione a esercitare al 31 dicembre 2016

Al 31 dicembre 2016, nel MedReg erano iscritti 29'586 medici autorizzati a esercitare la professione. Questo corrisponde ad un aumento del 5.6% in più dell' anno precedente. Nel 2016 3462 persone hanno avuto l'autorizzazione di esercitare la professione come medico in più di un Cantone.

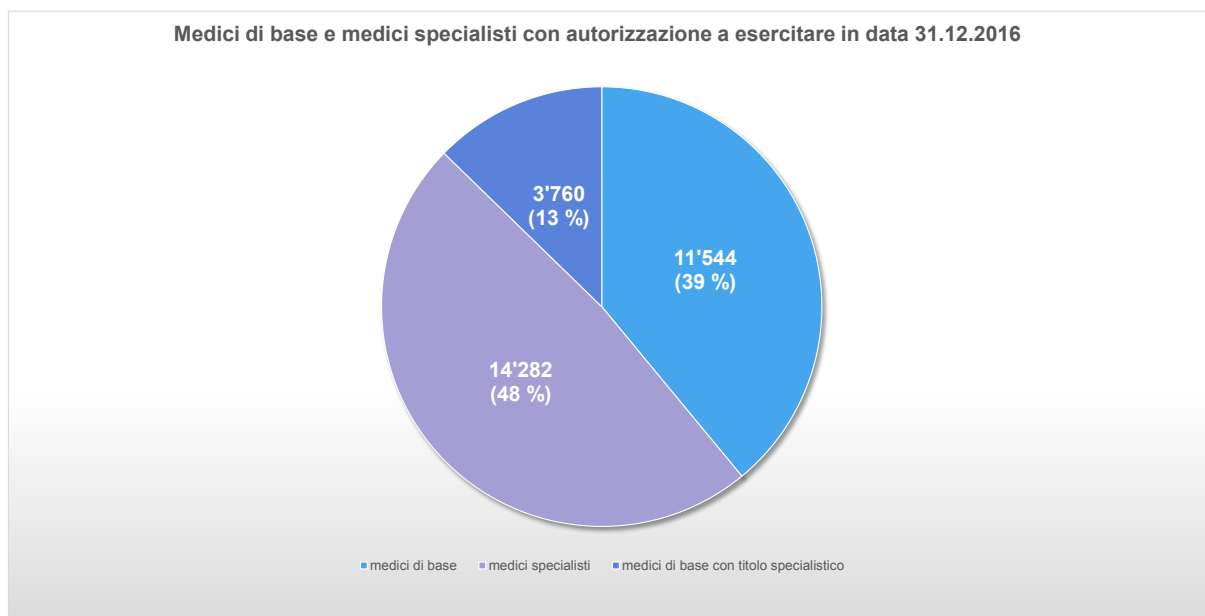


Figura 12: Medici di base e medici specialisti con autorizzazione a esercitare in data 31.12.2016 (Fonte: Registro delle professioni mediche UFSP, stato 31.01.2017)

L'età media era di 54 anni, senza differenze tra medici di base e medici specialisti. L'età mediana si attestava a 54 anni sia per i medici di base sia per gli specialisti.