



Schweizerische Eidgenossenschaft
Confédération suisse
Confederazione Svizzera
Confederaziun svizra

Dipartimento federale dell'interno DFI

Ufficio federale della sanità pubblica UFSP
Unità di direzione politica della sanità

Data:

2015

Per informazioni supplementari:

medreg@bag.admin.ch

Medici 2015

Elenco

1	Formazione	3
1.1	Diplomi federali nel 2015	3
1.2	Diplomi riconosciuti nel 2015.....	4
1.3	Evoluzione dei diplomi federali e dei diplomi riconosciuti in medicina umana nel periodo 2002 - 2015.....	5
2	Perfezionamento	6
2.1	Titoli federali di perfezionamento nel 2015	6
2.2	Titoli di perfezionamento riconosciuti nel 2015	7
2.3	Confronto tra i titoli di perfezionamento federali e i titoli di perfezionamento riconosciuti nel 2015.....	8
2.3.1	Titoli rilasciati a medici di base e a medici specialisti dal 2002	9
2.3.2	Medici specialisti per provenienza del diploma e del titolo di perfezionamento	10
3	Autorizzazioni all'esercizio della professione	11
3.1	Autorizzazioni all'esercizio della professione di medico rilasciate nel periodo 2011 - 2015.....	11
3.1.1	Autorizzazioni all'esercizio della professione rilasciate a titolari di diplomi riconosciuti e federali 2015	12
3.1.2	Autorizzazioni all'esercizio della professione di medico di base e di medico specialista nel periodo 2011 - 2015.....	12
3.1.3	Medici di base e medici specialisti titolari di un'autorizzazione a esercitare al 31 dicembre 2015	13

1 Formazione

1.1 Diplomi federali nel 2015

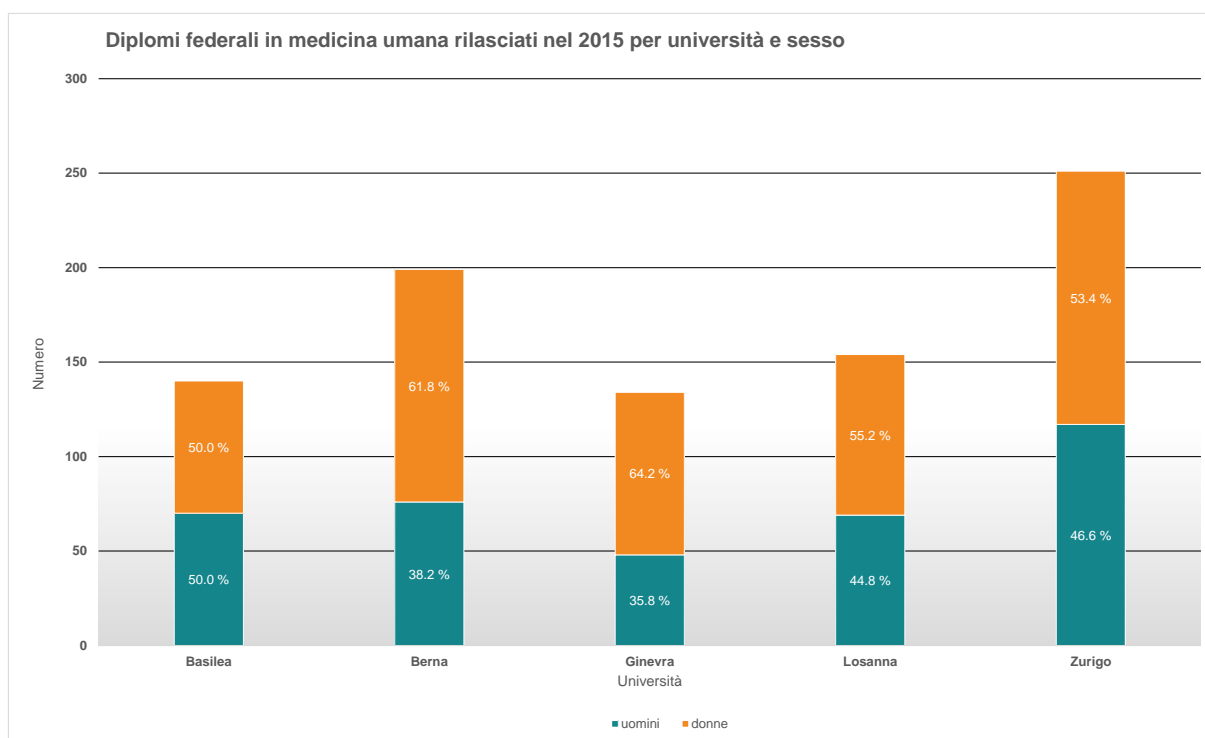


Figura 1: Diplomi federali in medicina umana rilasciati nel 2015 per università e sesso (Fonte: Registro delle professioni mediche UFSP)

Nel 2015 sono stati rilasciati 942 diplomi federali in medicina umana. Il grafico mostra la distribuzione per università e sesso delle 878 persone che hanno concluso gli studi presso le rispettive università e sostenuto l'esame federale secondo la LPMed.

26 delle altre 64 persone (di cui il 34,6 % donne) hanno ottenuto il diploma senza dover sostenere l'esame (a determinate condizioni la Commissione delle professioni mediche può rilasciare il diploma federale senza l'obbligo di superamento di esami). 35 diplomi sono stati conseguiti da medici che hanno superato l'esame federale dopo aver studiato all'estero (65,7 % donne). 3 persone (una donna e due uomini) hanno convertito il diploma di facoltà in un diploma federale.

L'età media degli studenti all'ottenimento del diploma era di 26,6 anni, senza differenza tra uomini e donne.

1.2 Diplomi riconosciuti nel 2015

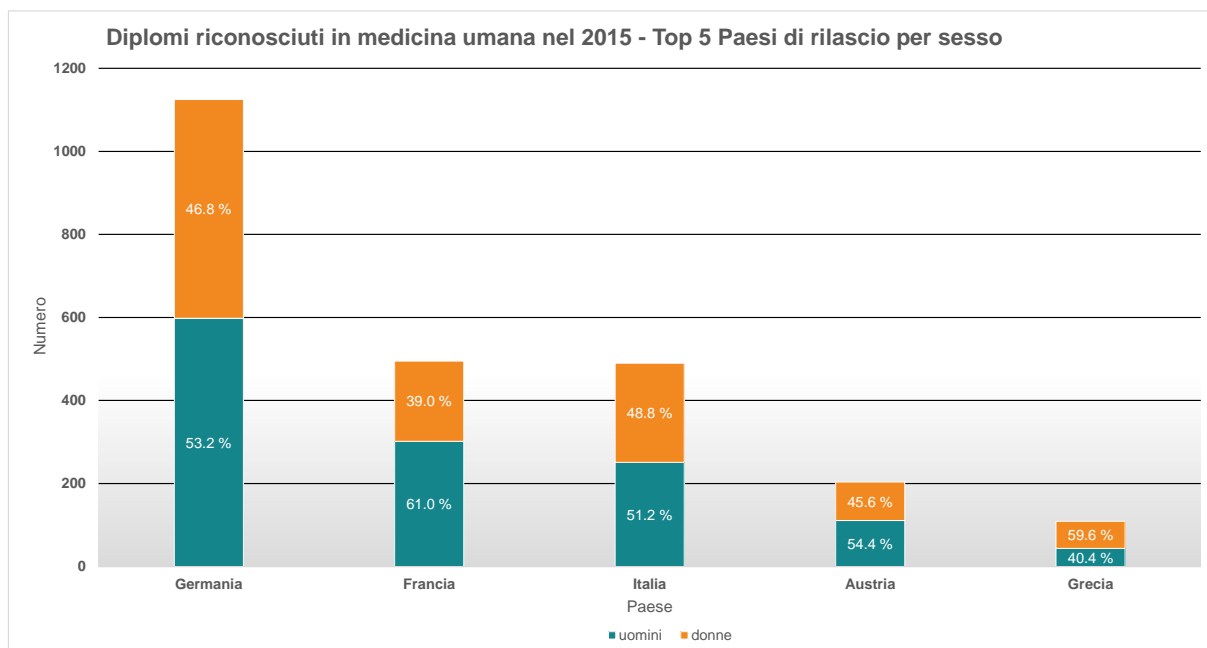


Figura 2: Diplomi riconosciuti in medicina umana nel 2015– Top 5 Paesi di rilascio per sesso (Fonte: Registro delle professioni mediche UFSP)

Nel 2015 sono stati riconosciuti complessivamente 3109 diplomi in medicina umana. Il grafico mostra i 5 Paesi che hanno rilasciato più diplomi, suddivisi per sesso. Il 78 per cento dei diplomi riconosciuti è stato rilasciato in questi Stati. Il restante 22 per cento è ripartito tra altri Paesi.

Per quell'anno, l'età media delle persone cui è stato riconosciuto un diploma è stata di 39 anni al momento del riconoscimento.

1.3 Evoluzione dei diplomi federali e dei diplomi riconosciuti in medicina umana nel periodo 2002 - 2015

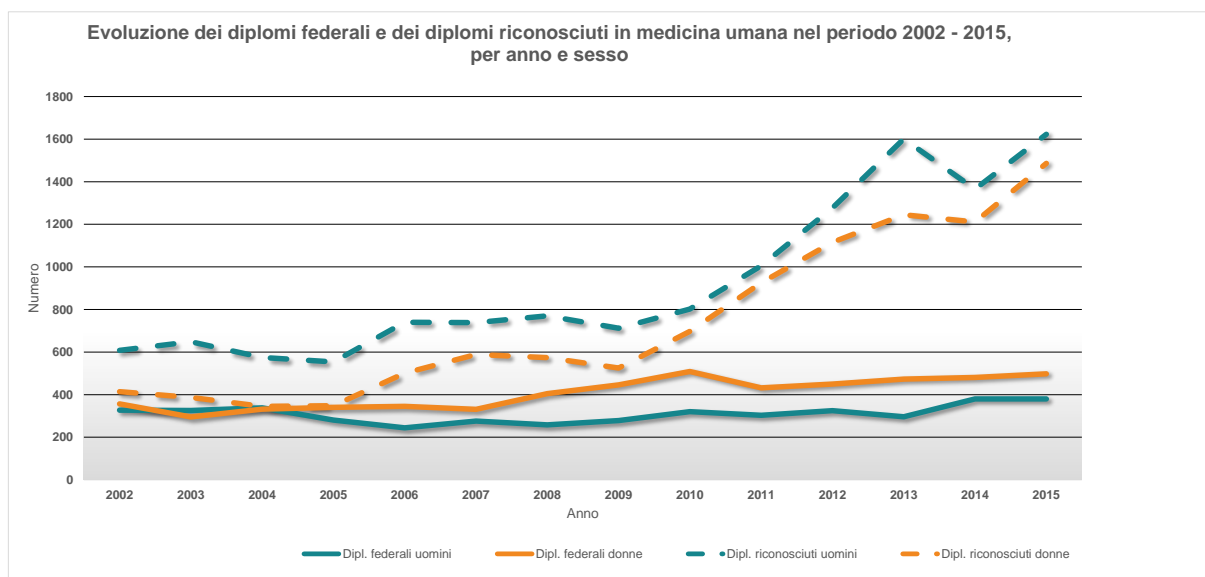


Figura 3: Evoluzione dei diplomi federali e dei diplomi riconosciuti in medicina umana nel periodo 2002 - 2015, per anno e sesso (Fonte: Registro delle professioni mediche UFSP, Commissione delle professioni mediche)

Il grafico mostra l'evoluzione dei diplomi federali e dei diplomi riconosciuti in base all'anno. Dal 2002, le università svizzere hanno rilasciato complessivamente 10 026 diplomi federali in medicina umana e la Commissione delle professioni mediche ha riconosciuto 23 381 diplomi.

2 Perfezionamento

2.1 Titoli federali di perfezionamento nel 2015

Nel 2015 sono stati rilasciati 1877 titoli federali di perfezionamento in medicina umana. Il grafico soprastante mostra i primi dieci titoli assegnati più di frequente per sesso. Essi rappresentano il 78 per cento (1473) dei titoli federali di medico specialista rilasciati, il restante 22 per cento è ripartito tra le altre 36 specializzazioni.

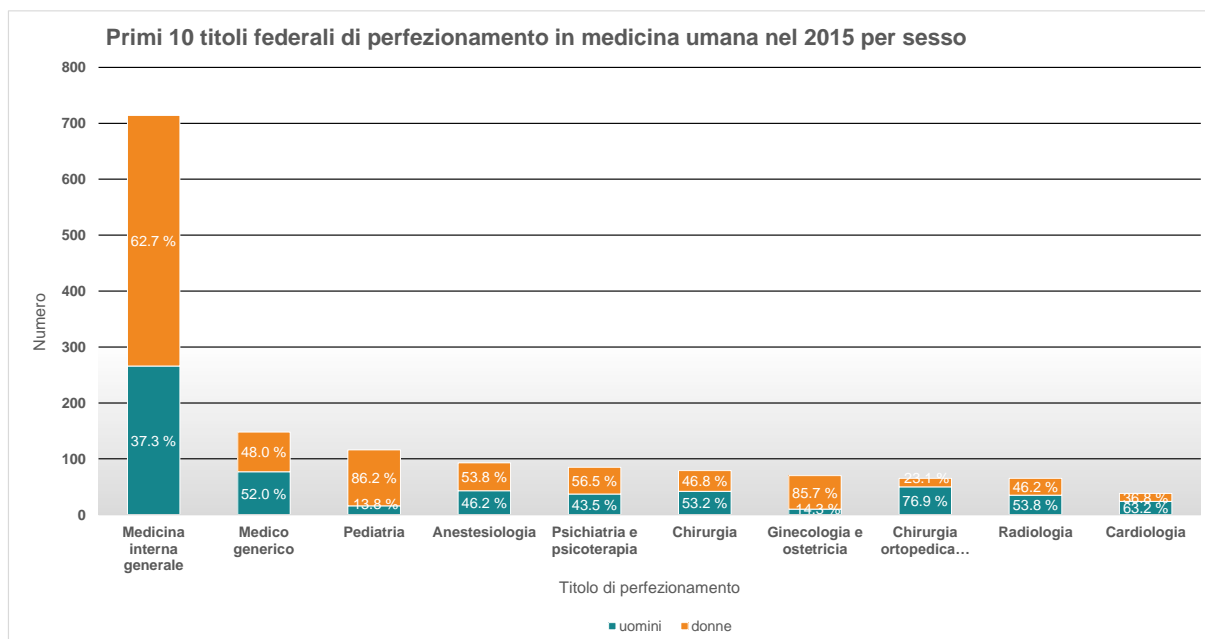


Figura 4: Primi 10 titoli federali di perfezionamento in medicina umana nel 2015 per sesso (Fonte: Registro delle professioni mediche UFSP)

L'età media all'ottenimento del titolo federale di perfezionamento era di 37,7 anni. I più giovani erano gli otorinolaringoiatri con in media 33,8 anni, i più vecchi i medici in prevenzione e salute pubblica con 46,5 anni. Tra i primi dieci titoli di perfezionamento rilasciati, i più giovani erano i pediatri con in media 34,9 anni, i più vecchi gli medici generici con 45,9 anni.

2.2 Titoli di perfezionamento riconosciuti nel 2015

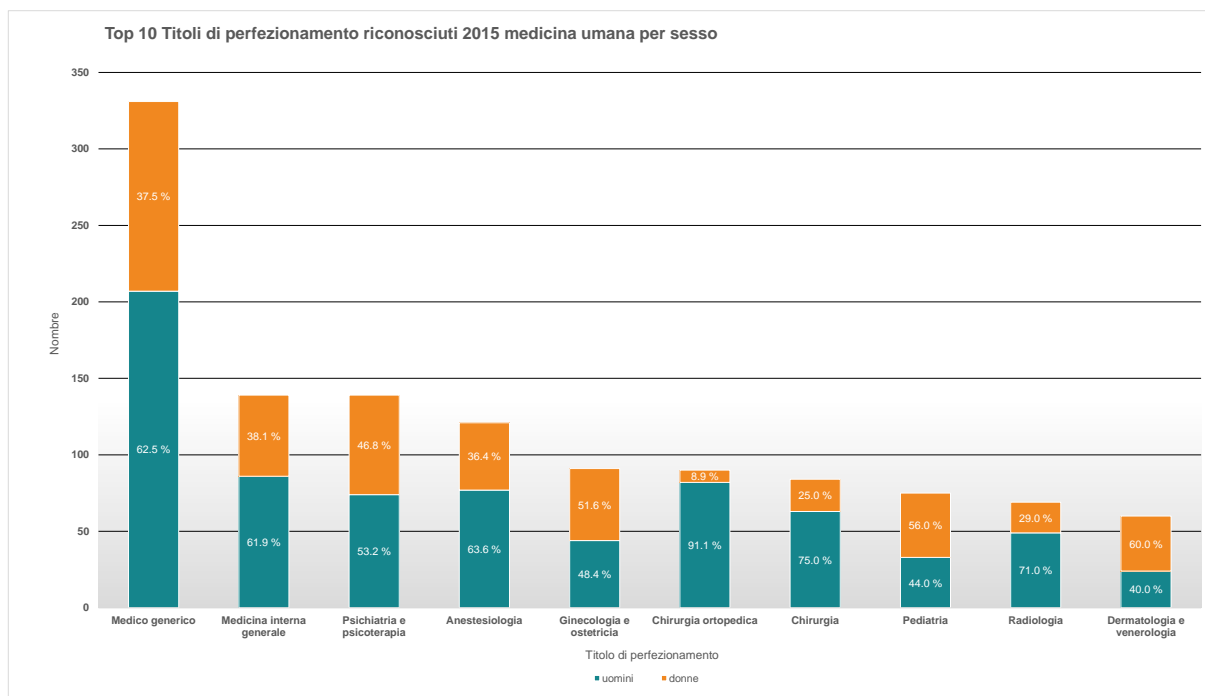


Figura 5: Top 10 Titoli di perfezionamento riconosciuti 2015 medicina umana per sesso (Fonte: Commissione delle professioni mediche)

Nel 2015 sono stati riconosciuti complessivamente 1'677 titoli di perfezionamento in medicina umana. Il grafico mostra i 10 Paesi che hanno rilasciato più titoli di perfezionamento, suddivisi per sesso. Essi rappresentano il 71 per cento (1199) dei titoli di medico specialista riconosciuti; il restante 29 per cento è ripartito tra le altre 39 specializzazioni.

Per quell'anno, l'età media delle persone cui è stato riconosciuto un titolo di perfezionamento è stata di 45 anni al momento del riconoscimento. L'età mediana si attestava a 44 anni.

2.3 Confronto tra i titoli di perfezionamento federali e i titoli di perfezionamento riconosciuti nel 2015

Federali	N.	Riconosciuti	N.
Medicina interna generale	714	Medicina generale	331
- Donne	62,7%	- Donne	37,5%
Medicina generale	148	Medicina interna generale	139
- Donne	48,0%	- Donne	38,1%
Pediatria	116	Psichiatria e psicoterapia	139
- Donne	86,2%	- Donne	46,8%
Anestesiologia	93	Anestesiologia	121
- Donne	53,8%	- Donne	36,4%
Psichiatria e psicoterapia	85	Ginecologia e ostetricia	91
- Donne	56,5%	- Donne	51,6%
Chirurgia	79	Chirurgia ortopedica...	90
- Donne	46,8%	- Donne	8,9%
Ginecologia e ostetricia	70	Chirurgia	84
- Donne	85,7%	- Donne	25,0%
Chirurgia ortopedica...	65	Pediatria	75
- Donne	23,1%	- Donne	56,0%
Radiologia	65	Radiologia	69
- Donne	46,2%	- Donne	29,0%
Cardiologia	38	Dermatologia e venereologia	60
- Donne	36,8%	- Donne	60,0%

Figura 1: Confronto tra i titoli di perfezionamento federali e i titoli di perfezionamento riconosciuti nel 2015 (Fonte: Registro delle professioni mediche UFSP, Commissione delle professioni mediche)

2.3.1 Titoli rilasciati a medici di base e a medici specialisti dal 2002

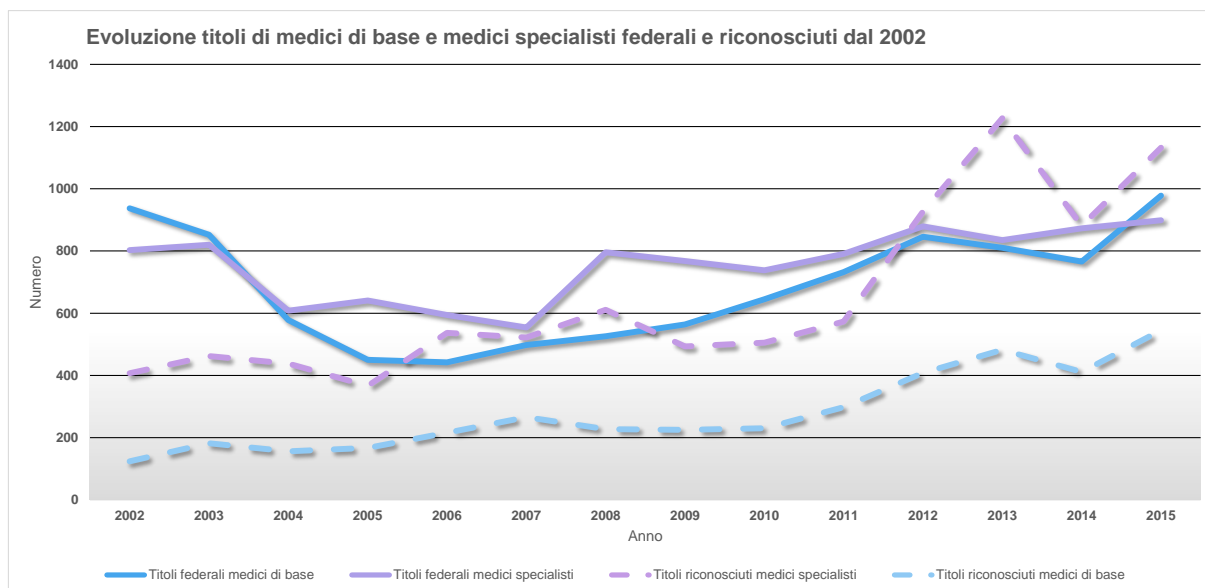


Figura 6: Titoli federali e riconosciuti di perfezionamento rilasciati tra il 2002 e il 2015 a medici di base e medici specialisti (Fonte: Registro delle professioni mediche UFSP, Commissione delle professioni mediche)

Tra i medici di base figurano quelli con un titolo di perfezionamento in «medicina interna generale», «pediatria» o di «medico generico». Tutti i medici degli altri 43 campi sono considerati specialisti.

Tra il 2002 e il 2015 sono stati rilasciati i relativi titoli a 9624 medici di base e 10599 specialisti. L'elevato numero di titoli rilasciati negli anni 2002 e 2003 è da ricondurre a una modifica legislativa del 2002 che ha introdotto, tra l'altro, l'obbligo di perfezionamento per i medici indipendenti. I medici che prima dell'entrata in vigore della modifica esercitavano già in proprio senza titolo di perfezionamento hanno avuto la possibilità di acquisire a condizioni agevolate un titolo di perfezionamento di medico generico o in medicina generale, psichiatria e psicoterapia o psichiatria e psicoterapia infantile e dell'adolescenza.

Dal 2002 sono stati riconosciuti complessivamente 3937 medici di base e 9648 titoli di specializzazione.

Rispetto all'anno 2014, la presenza femminile nelle branche della medicina di base è aumentata: nel 2015, il 57 per cento dei titoli di medico di base è andato a donne (2014: 52 %).

Nelle specializzazioni, la quota maschile è diminuita (54 %) rispetto all'anno precedente (2014: 59%).

La quota di uomini cui è stato riconosciuto un titolo di medico di base è aumentata dal 56,4 per cento nel 2014 al 59,8 per cento nel 2015. Per quanto concerne i titoli di medico specialista riconosciuti si è registrato un aumento della quota delle donne, che è passata dal 35,3 per cento nel 2014 al 37,5 per cento nel 2015.

2.3.2 Medici specialisti per provenienza del diploma e del titolo di perfezionamento

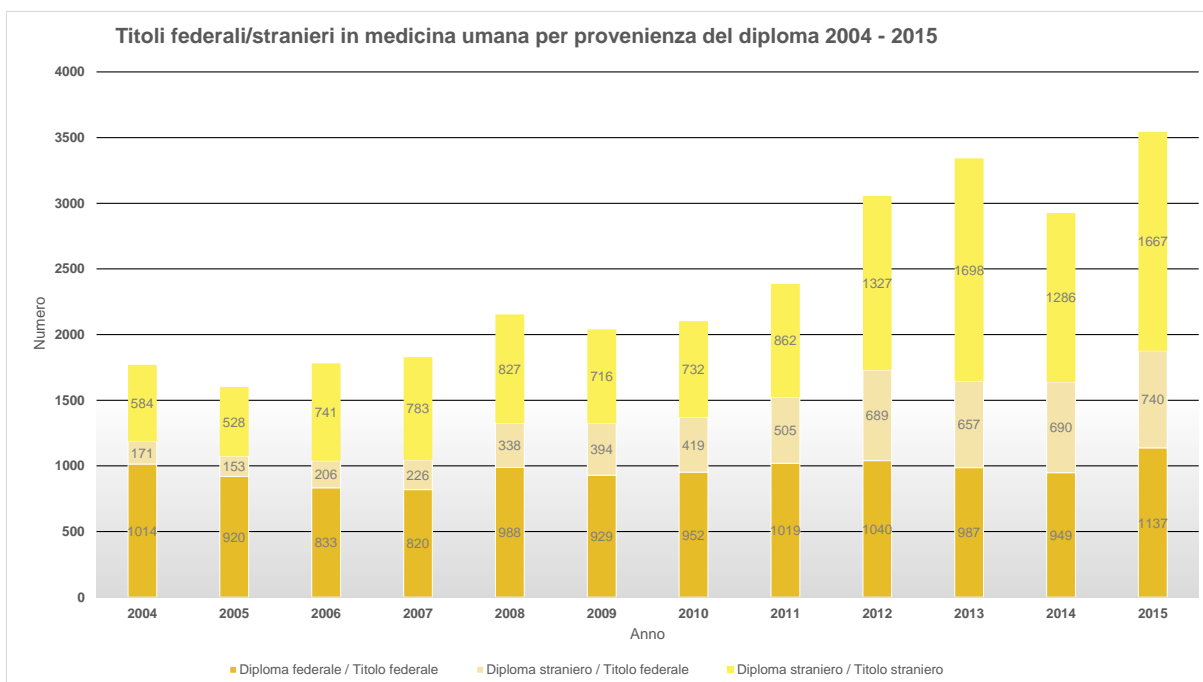


Figura 7: Titoli federali/stranieri in medicina umana per provenienza del diploma 2004 - 2015 (Fonte: Registro delle professioni mediche UFSP)

Il grafico mostra i titoli di medico specialista federali o riconosciuti rilasciati ogni anno. I segmenti delle colonne indicano se i titoli di studio e di perfezionamento sono stati conseguiti entrambi in Svizzera (diploma federale/titolo federale di perfezionamento), entrambi all'estero (diploma/titolo di perfezionamento estero) oppure il diploma all'estero e il perfezionamento in Svizzera (diploma estero/titolo federale di perfezionamento, cosiddetti «studenti esteri»).

3 Autorizzazioni all'esercizio della professione

3.1 Autorizzazioni all'esercizio della professione di medico rilasciate nel periodo 2011 - 2015

In questo grafico è rappresentato il numero dei medici, distinti tra uomini e donne, ai quali nel periodo dal 2011 al 2015 è stata rilasciata un'autorizzazione al libero esercizio della professione. Nel 2015 le autorizzazioni rilasciate dalle autorità di vigilanza cantonali sono state 2245 per 2128 medici, il che significa che 98 persone sono state autorizzate a esercitare in più di un Cantone.

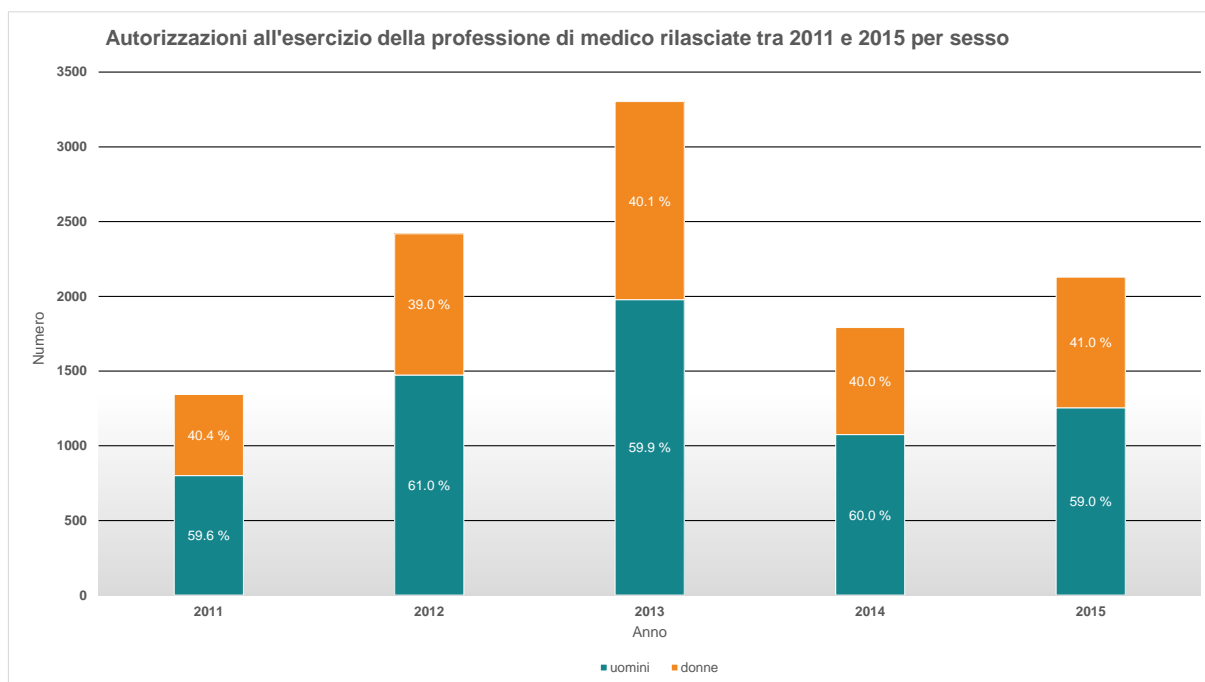


Figura 8: Autorizzazioni all'esercizio della professione di medico rilasciate tra 2011 e 2015 per sesso (Fonte: Registro delle professioni mediche UFSP, stato 29.01.2016)

Se si considera la diminuzione degli effettivi dovuta a notificazione della partenza, pensionamento o revoca dell'autorizzazione, per il 2015 risulta un aumento netto di 1563 autorizzazioni (1464 persone).

3.1.1 Autorizzazioni all'esercizio della professione rilasciate a titolari di diplomi riconosciuti e federali 2015

Il 59,3 per cento dei 2128 medici di entrambi i sessi ai quali nel 2015 è stata rilasciata un'autorizzazione al libero esercizio della professione era titolare di un diploma estero riconosciuto (2014: 56,6 %). La maggior parte di essi ha conseguito il diploma in Germania.

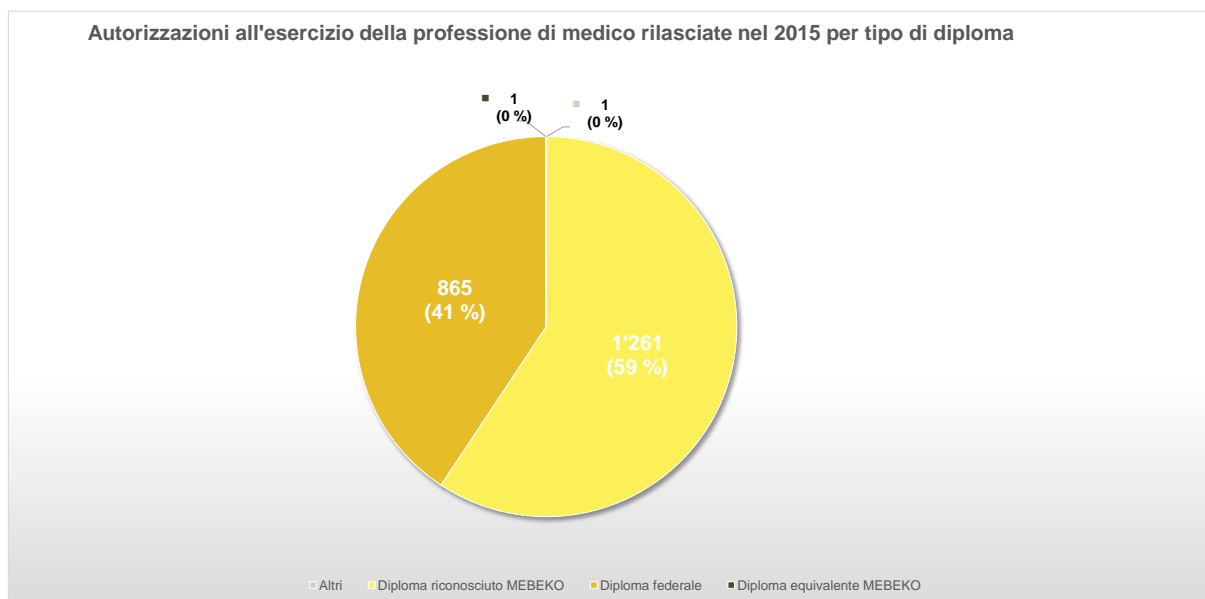


Figura 9: Autorizzazioni all'esercizio della professione di medico rilasciate nel 2015 per tipo di diploma (Fonte: Registro delle professioni mediche UFSP, stato 29.01.2016)

3.1.2 Autorizzazioni all'esercizio della professione di medico di base e di medico specialista nel periodo 2011 - 2015

Tra i medici di base figurano quelli con un titolo di perfezionamento in «medicina interna generale», «pediatria» o di «medico generico». Tutti i medici degli altri 43 campi sono considerati specialisti.

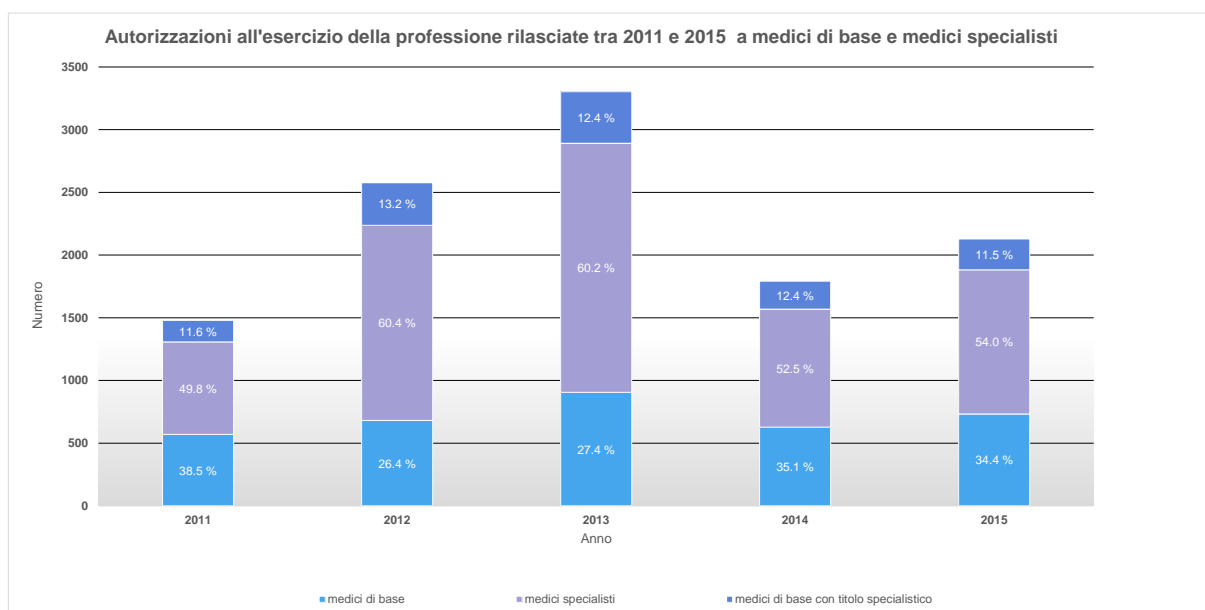


Figura 10: Autorizzazioni all'esercizio della professione rilasciate nel 2011 e 2015 a medici di base e medici specialisti (Fonte: Registro delle professioni mediche UFSP, stato 29.01.2016)

In questo grafico è rappresentato il numero dei medici, suddivisi in medici di base e specialisti, ai quali nel periodo dal 2011 al 2015 è stata rilasciata un'autorizzazione al libero esercizio della professione. Su un totale di 2128 medici di entrambi i sessi autorizzati nel 2015, 733 (34,4 %) erano titolari di un

diploma di medico di base, 1150 (54 %) di un diploma di specialista e 245 (11,5%) sia di un diploma di medico di base sia di un diploma di specialista.

3.1.3 Medici di base e medici specialisti titolari di un'autorizzazione a esercitare al 31 dicembre 2015

Al 31 dicembre 2015, nel MedReg erano iscritti 28013 medici autorizzati a esercitare la professione. Questo corrisponde ad un aumento del 4,7% in più dell' anno precedente. Nel 2015 3146 persone hanno avuto l'autorizzazione di esercitare la professione come medico in più di un Cantone.

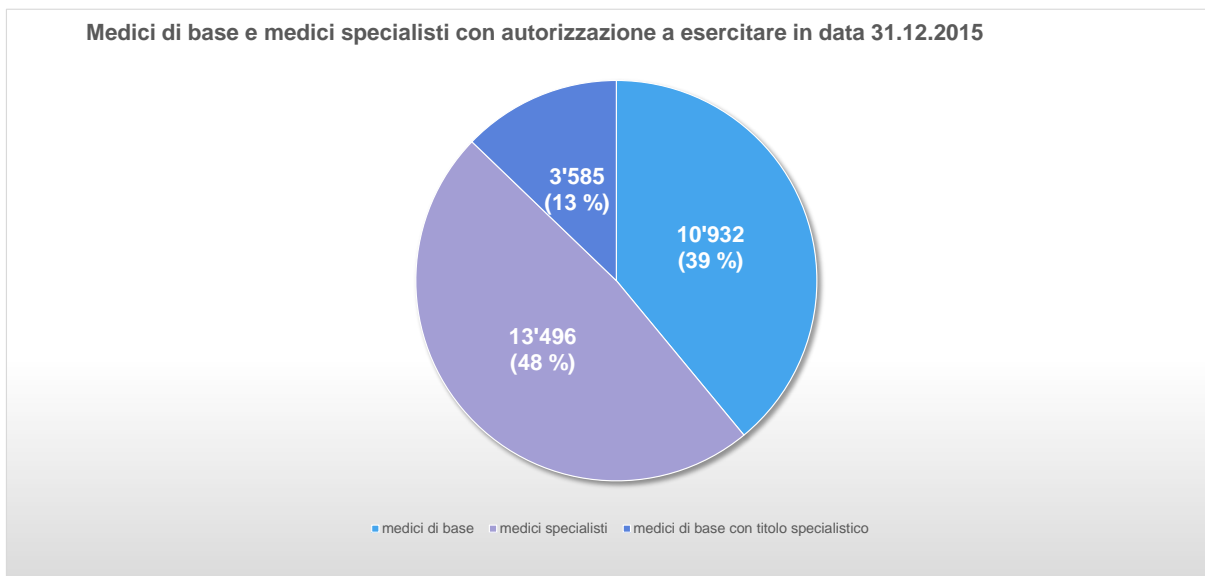


Figura 11: Medici di base e medici specialisti con autorizzazione a esercitare in data 31.12.2015 (Fonte: Registro delle professioni mediche UFSP, stato 29.01.2016)

L'età media era di 53,8 anni, senza differenze tra medici di base e medici specialisti. L'età mediana si attestava a 54 anni sia per i medici di base sia per gli specialisti.