



Schweizerische Eidgenossenschaft
Confédération suisse
Confederazione Svizzera
Confederaziun svizra

Dipartimento federale dell'interno DFI

Ufficio federale della sanità pubblica UFSP
Unità di direzione politica della sanità

Data:

2014

Per informazioni supplementari:

medreg@bag.admin.ch

Medici 2014

Elenco

1	Formazione	3
1.1	Diplomi federali 2014	3
1.2	Diplomi riconosciuti 2014	4
1.2.1	Evoluzione 2002 - 2014	4
2	Perfezionamento	5
2.1	Titoli federali di perfezionamento 2014.....	5
2.1.1	Medici specialisti con diploma riconosciuto 2014	6
2.1.2	Medici di base e medici specialisti 2002 - 2014.....	7
2.2	Titoli di perfezionamento riconosciuti 2014	8
2.2.1	Medici di base e medici specialisti 2002 - 2014.....	8
3	Autorizzazioni all'esercizio della professione	9
3.1	Autorizzazioni all'esercizio della professione 2011-2014.....	9
3.1.1	Autorizzazioni all'esercizio della professione rilasciate a titolari di diplomi riconosciuti e federali 2014	10
3.1.2	Autorizzazioni all'esercizio della professione di medico di base e di medico specialista 2014	11
3.2	Medici di base e medici specialisti titolari di un'autorizzazione a esercitare in data 31.12.2014.....	12

1 Formazione

1.1 Diplomi federali 2014

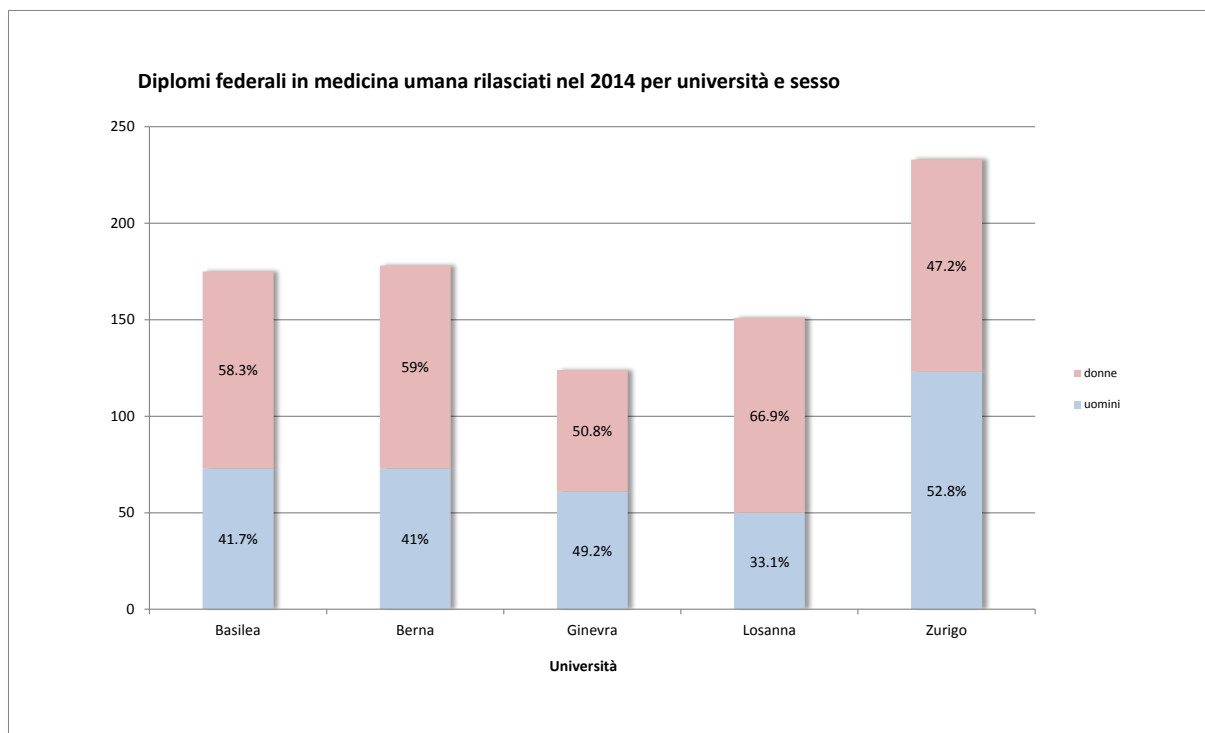


Figura 1: Diplomi federali in medicina umana rilasciati nel 2014 per università e sesso (Fonte: Registro delle professioni mediche UFSP)

Nel 2014 sono stati rilasciati 924 diplomi federali in medicina umana. Il grafico mostra la distribuzione per università e sesso delle 861 persone che hanno concluso gli studi presso le rispettive università e sostenuto l'esame federale secondo la LPMed.

25 delle altre 63 persone (di cui il 52 % donne) hanno ottenuto il diploma senza dover sostenere l'esame (a determinate condizioni la commissione delle professioni mediche può rilasciare il diploma federale senza l'obbligo di superamento di esami.). 36 diplomi sono stati conseguiti da medici che hanno superato l'esame federale dopo aver studiato all'estero (55.6 % donne). 2 persone (una donna e un uomo) hanno convertito il diploma di facoltà in un diploma federale.

L'età media degli studenti all'ottenimento del diploma era di 26.7 anni, senza differenza tra uomini e donne.

1.2 Diplomi riconosciuti 2014

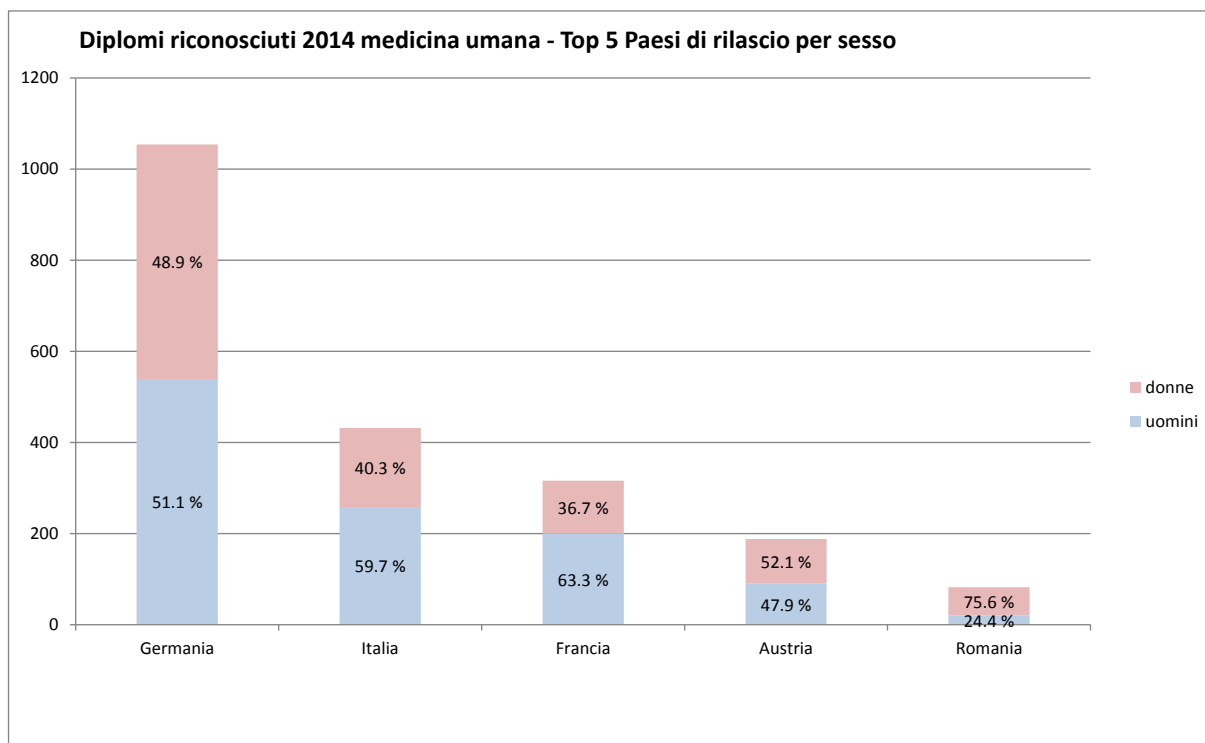


Figura 2: Diplomi riconosciuti 2014 medicina umana – Top 5 Paesi di rilascio per sesso (Fonte: Commissione delle professioni mediche)

Nel 2014 sono stati riconosciuti complessivamente 2'576 diplomi in medicina umana. Il grafico mostra i 5 Paesi che hanno rilasciato più diplomi, suddivisi per genere. L'80.4 per cento dei diplomi riconosciuti è stato rilasciato in questi Stati. Il restante 19.6 per cento è ripartito tra altri Paesi.

1.2.1 Evoluzione 2002 - 2014

Il grafico mostra l'evoluzione del numero dei diplomi riconosciuti per anno. Dal 2002 sono stati riconosciuti complessivamente 20'272 diplomi in medicina umana.

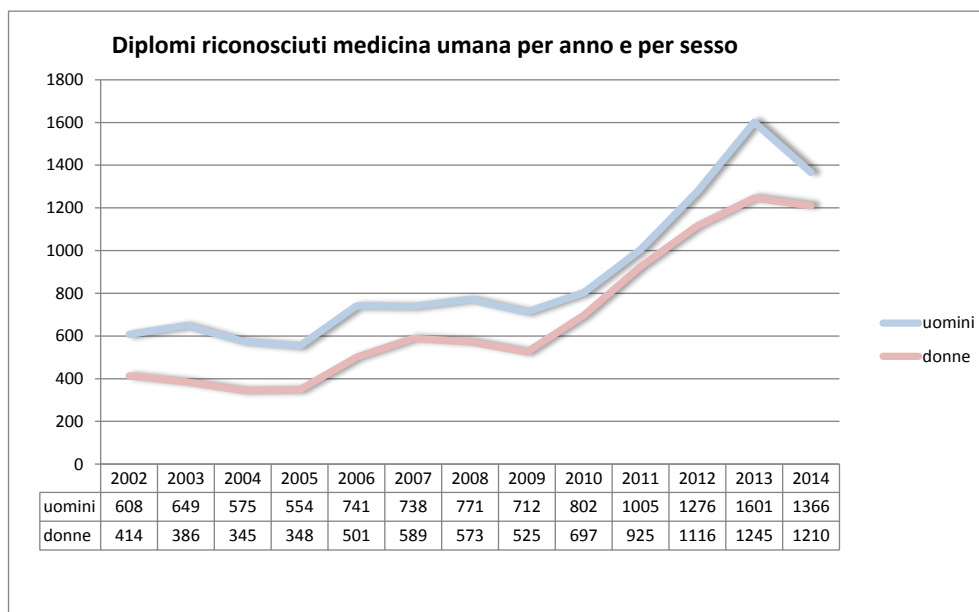


Figura 3: Diplomi riconosciuti medicina umana per anno e per sesso (Fonte: Commissione delle professioni mediche)

2 Perfezionamento

2.1 Titoli federali di perfezionamento 2014

Nel 2014 sono stati rilasciati 1'637 titoli federali di perfezionamento in medicina umana. Il grafico soprastante mostra i primi dieci titoli assegnati più di frequente per sesso. Essi rappresentano il 78 per cento (1'284) dei titoli federali di medico specialista rilasciati, il restante 22 per cento è ripartito tra le altre 35 specializzazioni (il titolo federale di perfezionamento "chirurgia della mano" è stato sottoposto per la prima volta a valutazione nel 2014).

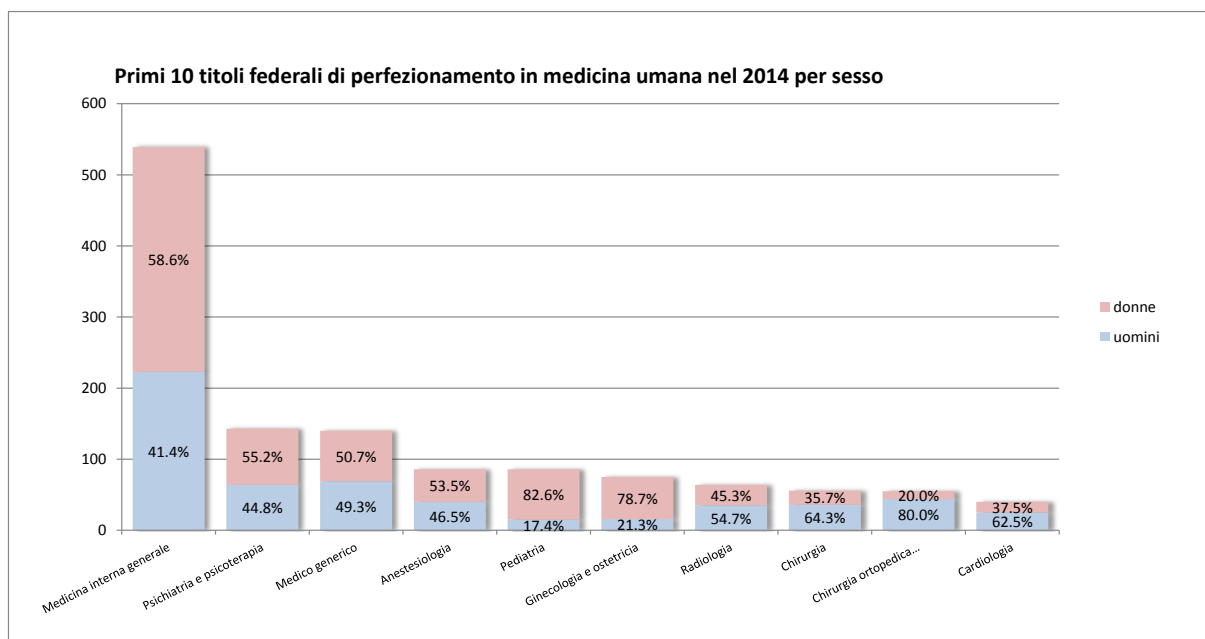


Figura 4: Primi 10 titoli federali di perfezionamento in medicina umana nel 2014 per sesso (Fonte: Registro delle professioni mediche UFSP)

L'età media all'ottenimento del titolo federale di perfezionamento era di 37.7 anni. I più giovani erano i neurochirurghi con in media 33.9 anni, i più vecchi i chirurghi della mano con 46.7 anni. Tra i primi dieci titoli di perfezionamento rilasciati, i più giovani erano i pediatri con in media 34.9 anni, i più vecchi gli medici generici con 42.2 anni.

2.1.1 Medici specialisti con diploma riconosciuto 2014

Nel 2014, 689 (42.1 %) dei 1'637 titoli federali di perfezionamento rilasciati sono andati a persone con un diploma estero riconosciuto. Tra i primi dieci titoli, la quota sale al 42.9 per cento.

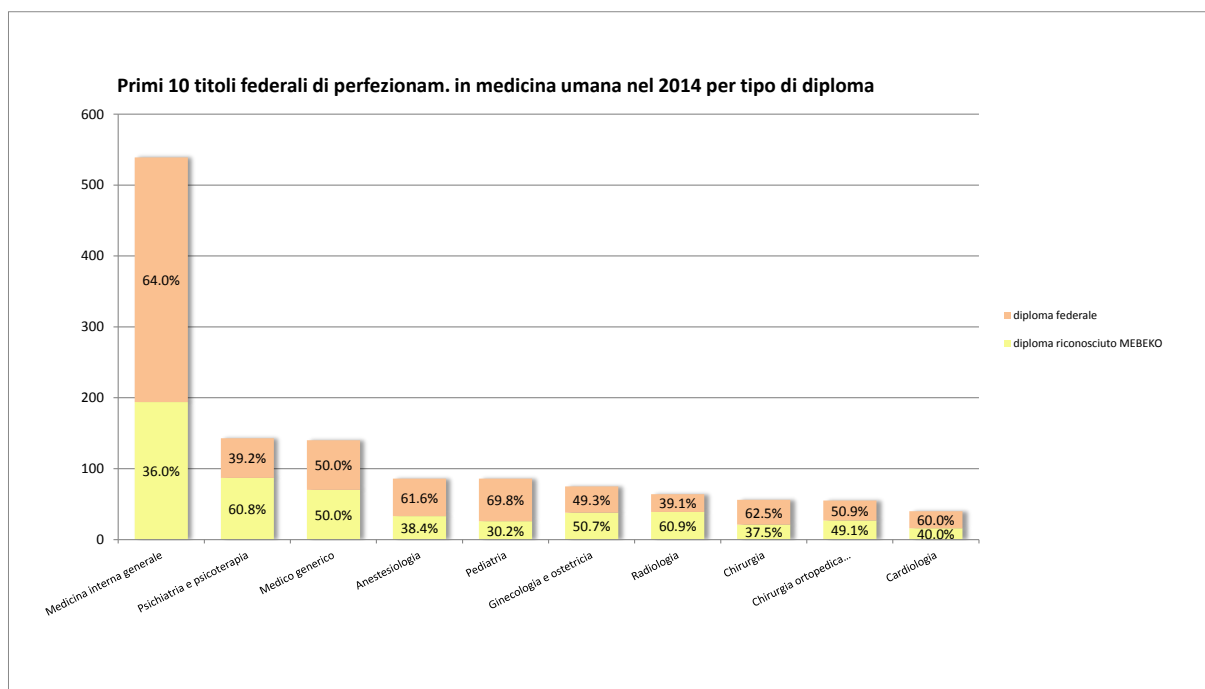


Figura 5: Primi 10 titoli federali di perfezionamento in medicina umana nel 2014 per tipo di diploma (Fonte: Registro delle professioni mediche UFSP)

2.1.2 Medici di base e medici specialisti 2002 - 2014

Tra i medici di base figurano quelli con un titolo di perfezionamento in "medicina interna generale", "pediatria" o di "medico generico". Tutti i medici degli altri 42 campi sono considerati specialisti.

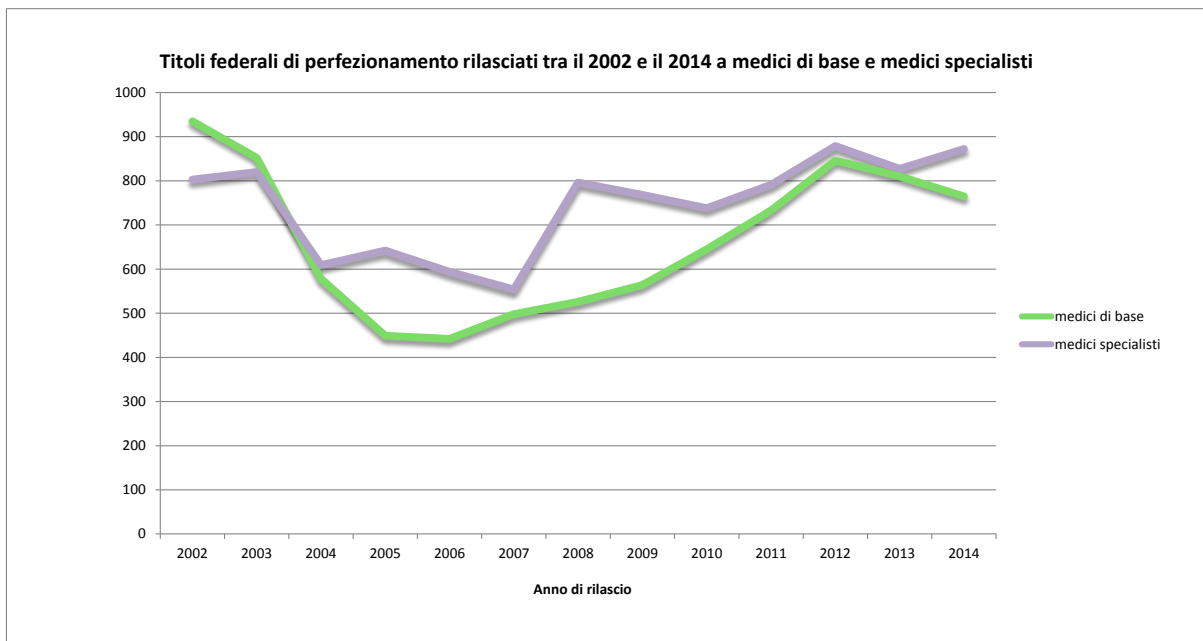


Figura 6: Titoli federali di perfezionamento rilasciati tra il 2002 e il 2014 a medici di base e medici specialisti (Fonte: Registro delle professioni mediche UFSP)

Tra il 2002 e il 2014 sono stati rilasciati i relativi titoli a 8'643 medici di base e 9'693 specialisti. L'elevato numero di titoli rilasciati negli anni 2002 e 2003 è da ricondurre a una modifica legislativa del 2002 che ha introdotto, tra l'altro, l'obbligo di perfezionamento per i medici indipendenti. I medici che prima dell'entrata in vigore della modifica esercitavano già in proprio senza titolo di perfezionamento hanno avuto la possibilità di acquisire a condizioni agevolate un titolo di perfezionamento di medico generico o in medicina generale, psichiatria e psicoterapia o psichiatria e psicoterapia infantile e dell'adolescenza.

Rispetto all'anno 2013, la presenza femminile nelle branche della medicina di base ha diminuito: nel 2014, il 52 per cento dei titoli di medico di base è andato a donne (2013: 54 %). Nelle specializzazioni, la quota maschile ha leggermente aumentato (59 %) rispetto all'anno precedente (2013: 56%).

2.2 Titoli di perfezionamento riconosciuti 2014

Nel 2014 sono stati riconosciuti complessivamente 1'290 titoli di perfezionamento in medicina umana. Il grafico mostra i 10 Paesi che hanno rilasciato più titoli di perfezionamento, suddivisi per genere. Essi rappresentano il 71.9 per cento (927) dei titoli di medico specialista riconosciuti, il restante 28.1 per cento è ripartito tra le altre 35 specializzazioni.

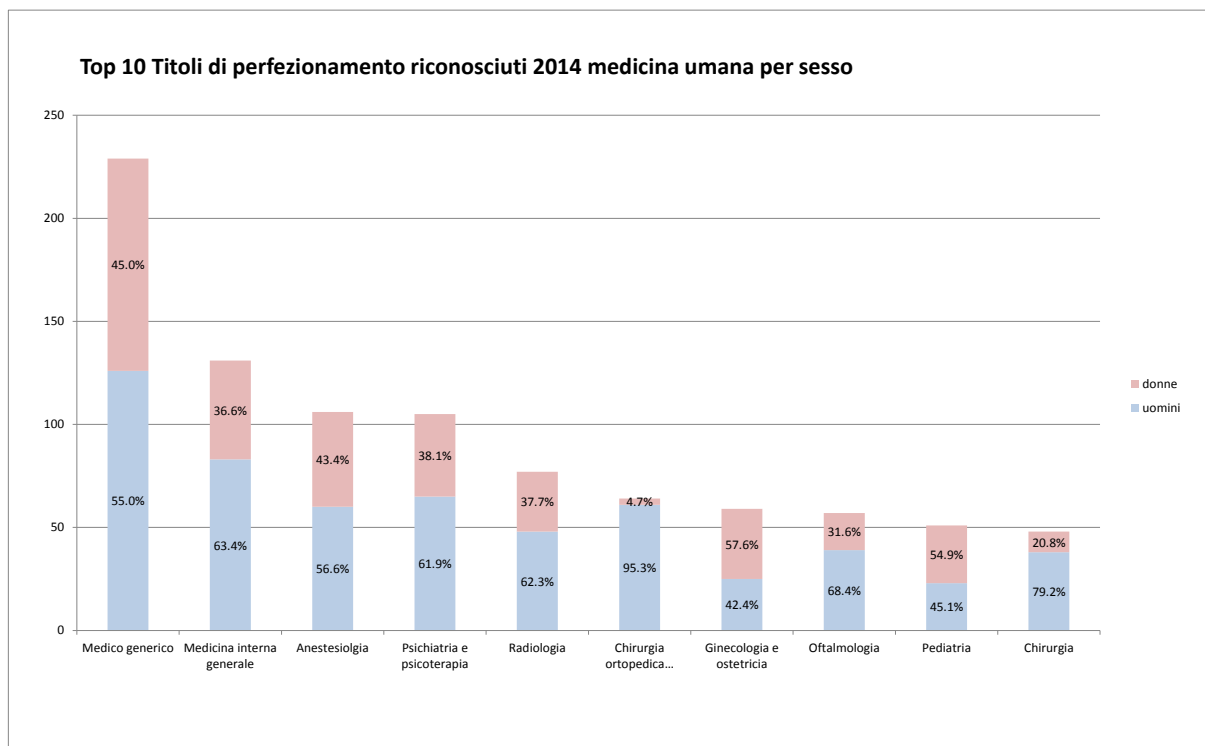


Figura 7: Top 10 Titoli di perfezionamento riconosciuti 2014 medicina umana per sesso (Fonte: Commissione delle professioni mediche)

2.2.1 Medici di base e medici specialisti 2002 - 2014

Il grafico mostra l'evoluzione del numero dei titoli di perfezionamento riconosciuti per anno. Inoltre esso è suddiviso in medici di base (medicina generale, pediatria, medicina generale e interna) e specialisti. Dal 2002 sono stati riconosciuti complessivamente 3'392 medici di base e 7'946 titoli di specializzazione.

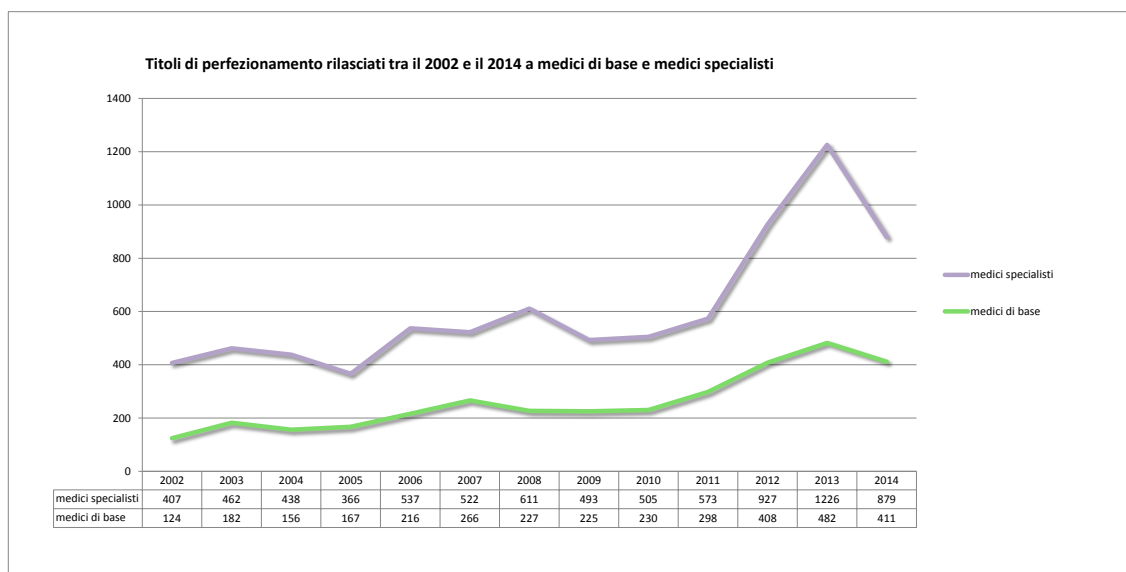


Figura 8: Titoli di perfezionamento riconosciuti tra il 2002 e il 2014 a medici di base e medici specialisti (Fonte: Commissione delle professioni mediche)

3 Autorizzazioni all'esercizio della professione

3.1 Autorizzazioni all'esercizio della professione 2011-2014

In questo grafico è rappresentato il numero dei medici, distinti tra uomini e donne, ai quali nel periodo dal 2011 al 2014 è stata rilasciata un'autorizzazione al libero esercizio della professione. Nel 2014 le autorizzazioni rilasciate dalle autorità di vigilanza cantonali sono state 1'875 per 1'791 medici, il che significa che 328 persone sono state autorizzate a esercitare in più di un Cantone.

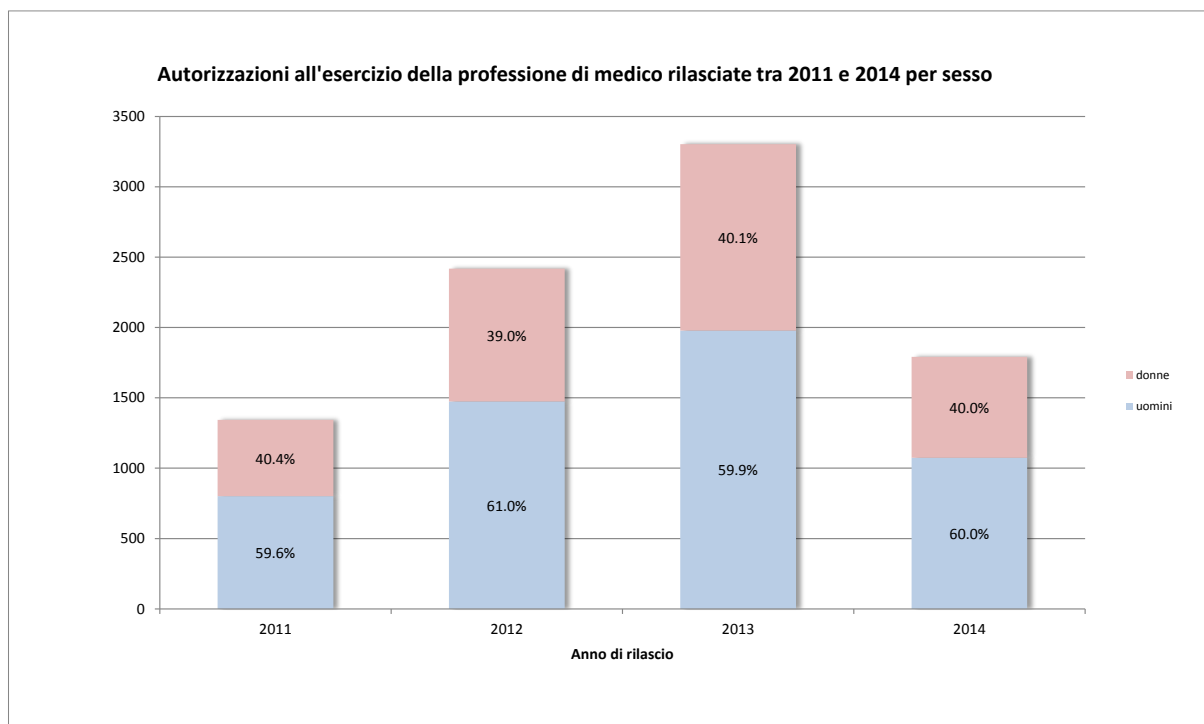


Figura 9: Autorizzazioni all'esercizio della professione rilasciate tra 2011 e 2014 per sesso (Fonte: Registro delle professioni mediche UFSP, stato 30.01.2015)

Se si considera la diminuzione degli effettivi dovuta a notificazione della partenza, pensionamento o revoca dell'autorizzazione, per il 2014 risulta un aumento netto di 1'034 autorizzazioni (1'011 persone).

3.1.1 Autorizzazioni all'esercizio della professione rilasciate a titolari di diplomi riconosciuti e federali 2014

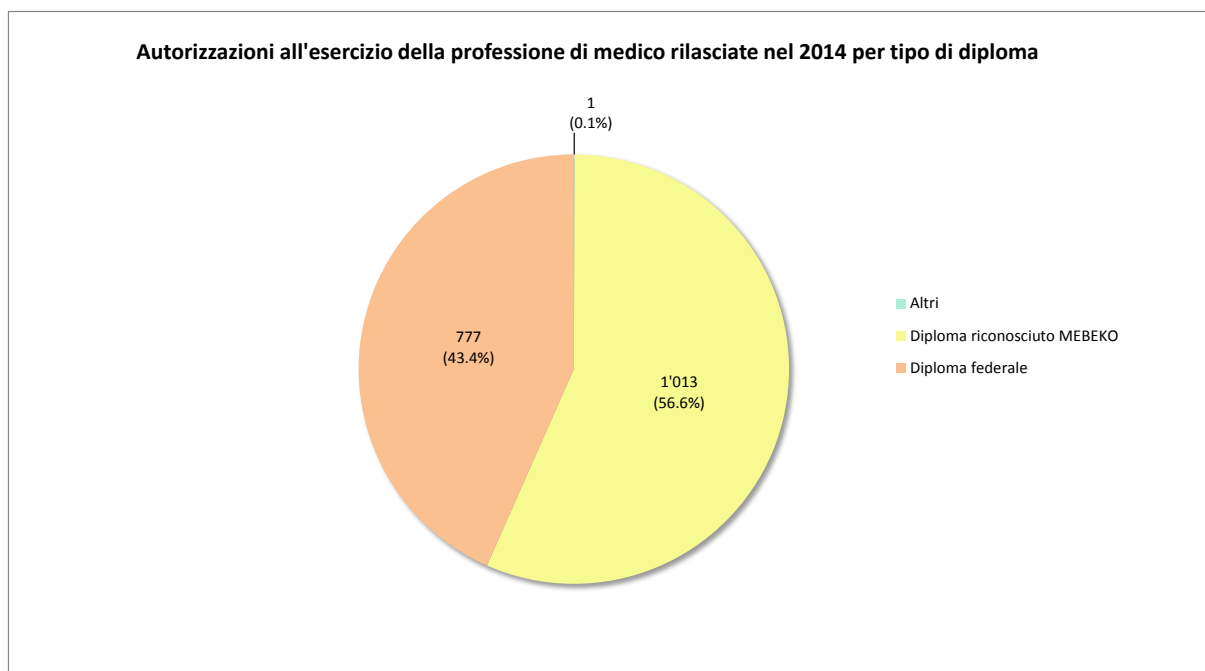


Figura 10: Autorizzazioni all'esercizio della professione rilasciate nel 2014 per tipo di diploma (Fonte: Registro delle professioni mediche UFSP, stato 30.01.2015)

Il 56,6 per cento dei 1'791 medici di entrambi i sessi ai quali nel 2014 è stata rilasciata un'autorizzazione al libero esercizio della professione era titolare di un diploma estero riconosciuto (2013: 53,8 %). La maggior parte di essi ha conseguito il diploma in Germania.

3.1.2 Autorizzazioni all'esercizio della professione di medico di base e di medico specialista 2014

Tra i medici di base figurano quelli con un titolo di perfezionamento in "medicina interna generale", "pediatria" o di "medico generico". Tutti i medici degli altri 42 campi sono considerati specialisti.

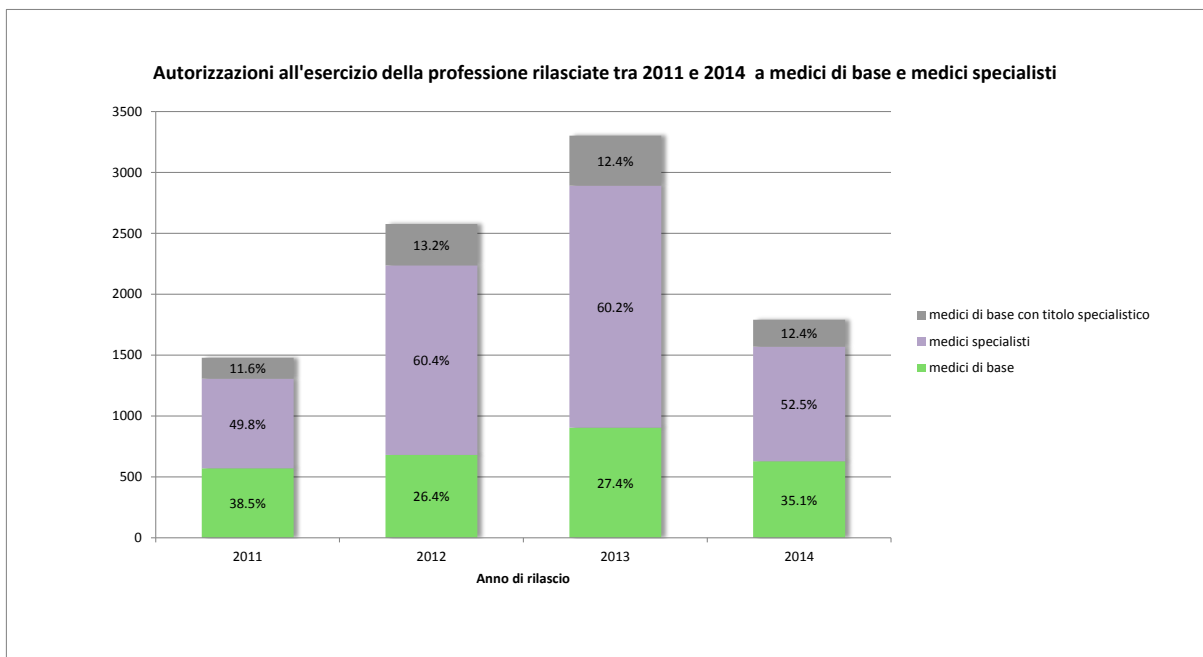


Figura 11: Autorizzazioni all'esercizio della professione rilasciate tra 2011 e 2014 a medici di base e medici specialisti (Fonte: Registro delle professioni mediche UFSP, stato 30.01.2015)

In questo grafico è rappresentato il numero dei medici, suddivisi in medici di base e specialisti, ai quali nel periodo dal 2011 al 2014 è stata rilasciata un'autorizzazione al libero esercizio della professione. Su un totale di 1'791 medici di entrambi i sessi autorizzati nel 2014, 628 (35,1 %) erano titolari di un diploma di medico di base, 941 (52,2 %) di un diploma di specialista e 222 (12,4 %) sia di un diploma di medico di base sia di un diploma di specialista.

3.2 Medici di base e medici specialisti titolari di un'autorizzazione a esercitare in data 31.12.2014

Al 31.12.2014, nel MedReg erano iscritti 26'767 medici autorizzati a esercitare la professione. Questo corrisponde ad un aumento del 4% in più dell' anno precedente. Nel 2013 2'896 persone hanno avuto l'autorizzazione di esercitare la professione come medico in più di un Cantone.

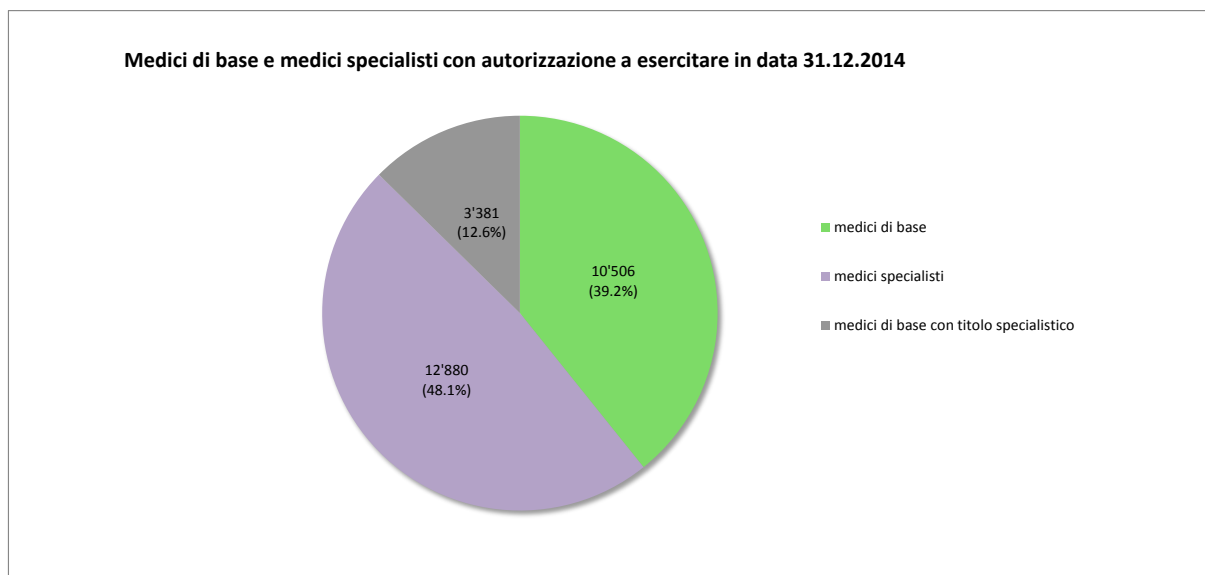


Figura 12: Medici di base e medici specialisti con autorizzazione a esercitare in data 31.12.2014 (Fonte: Registro delle professioni mediche UFSP, stato 30.01.2015)

L'età media era di 53.7 anni, senza differenze tra medici di base e medici specialisti.