



Schweizerische Eidgenossenschaft  
Confédération suisse  
Confederazione Svizzera  
Confederaziun svizra

Dipartimento federale dell'interno DFI

**Ufficio federale della sanità pubblica UFSP**  
Unità di direzione politica della sanità

---

Data:

2013

Per informazioni supplementari:

[medreg@bag.admin.ch](mailto:medreg@bag.admin.ch)

---

# Medici 2013

# Elenco

<b>1</b>	<b>Formazione</b>	<b>3</b>
1.1	Diplomi federali 2013 .....	3
1.2	Diplomi riconosciuti 2013 .....	4
1.2.1	Evoluzione 2002 - 2013 .....	4
<b>2</b>	<b>Perfezionamento</b>	<b>5</b>
2.1	Titoli federali di perfezionamento 2013.....	5
2.1.1	Medici specialisti con diploma riconosciuto 2013 .....	6
2.1.2	Medici di base e medici specialisti 2002 - 2013.....	7
2.2	Titoli di perfezionamento riconosciuti 2013 .....	8
2.2.1	Medici di base e medici specialisti 2002 - 2013.....	8
<b>3</b>	<b>Autorizzazioni all'esercizio della professione</b>	<b>9</b>
3.1	Autorizzazioni all'esercizio della professione 2012 e 2013 .....	9
3.1.1	Autorizzazioni all'esercizio della professione rilasciate a titolari di diplomi riconosciuti e federali 2013 .....	10
3.1.2	Autorizzazioni all'esercizio della professione di medico di base e di medico specialista 2013 .....	10
3.2	Medici di base e medici specialisti titolari di un'autorizzazione a esercitare in data 31.12.2013.....	11

# 1 Formazione

## 1.1 Diplomi federali 2013

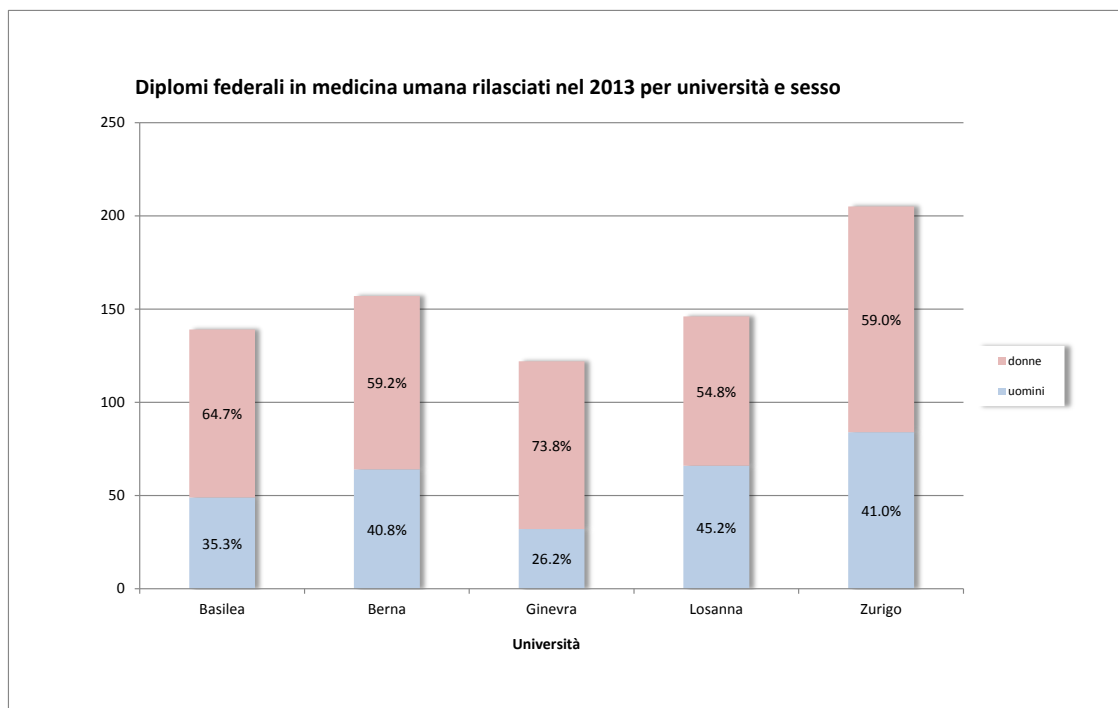


Figura 1: Diplomi federali in medicina umana rilasciati nel 2013 per università e sesso (Fonte: Registro delle professioni mediche UFSP)

Nel 2013 sono stati rilasciati 836 diplomi federali in medicina umana. Il grafico mostra la distribuzione per università e sesso delle 769 persone che hanno concluso gli studi presso le rispettive università e sostenuto l'esame federale secondo la LPMed.

33 delle altre 67 persone (di cui il 67 % donne) hanno ottenuto il diploma senza dover sostenere l'esame. 32 diplomi sono stati conseguiti da medici che hanno superato l'esame federale dopo aver studiato all'estero (63 % donne). 2 donne hanno convertito il diploma di facoltà in un diploma federale.

L'età media degli studenti all'ottenimento del diploma era di 26.5 anni, senza differenza tra uomini e donne.

## 1.2 Diplomi riconosciuti 2013

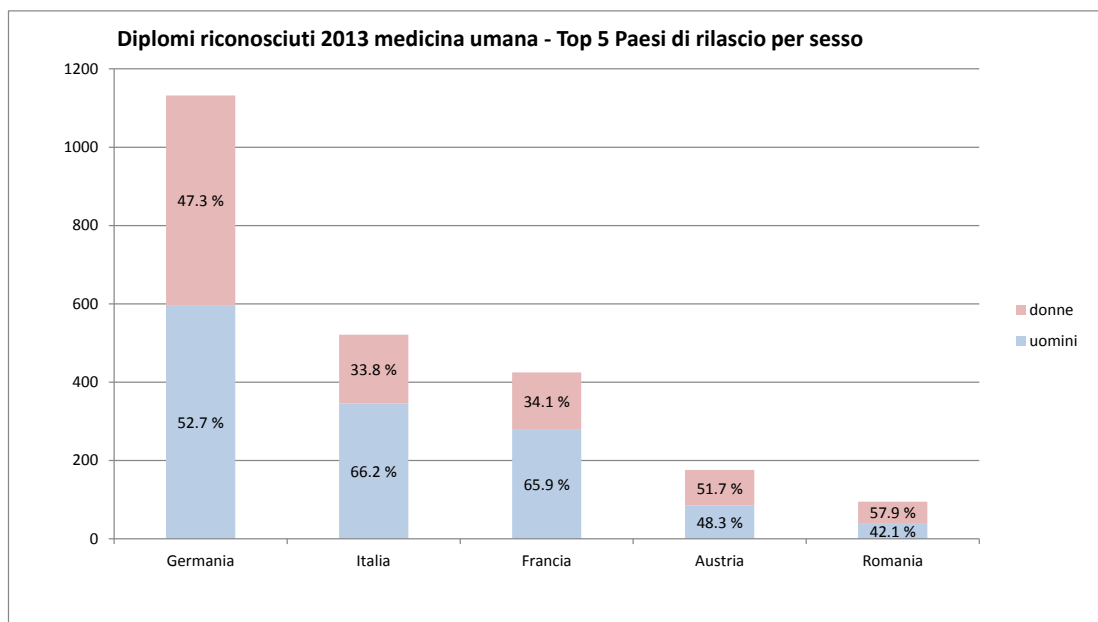


Figura 2: Diplomi riconosciuti 2013 medicina umana – Top 5 Paesi di rilascio per sesso (Fonte: Commissione delle professioni mediche)

Nel 2013 sono stati riconosciuti complessivamente 2'846 diplomi in medicina umana. Il grafico mostra i 5 Paesi che hanno rilasciato più diplomi, suddivisi per genere. L'82.5 per cento dei diplomi riconosciuti è stato rilasciato in questi Stati. Il restante 17.5 per cento è ripartito tra altri Paesi.

### 1.2.1 Evoluzione 2002 - 2013

Il grafico mostra l'evoluzione del numero dei diplomi riconosciuti per anno. Dal 2002 sono stati riconosciuti complessivamente 17'696 diplomi in medicina umana.

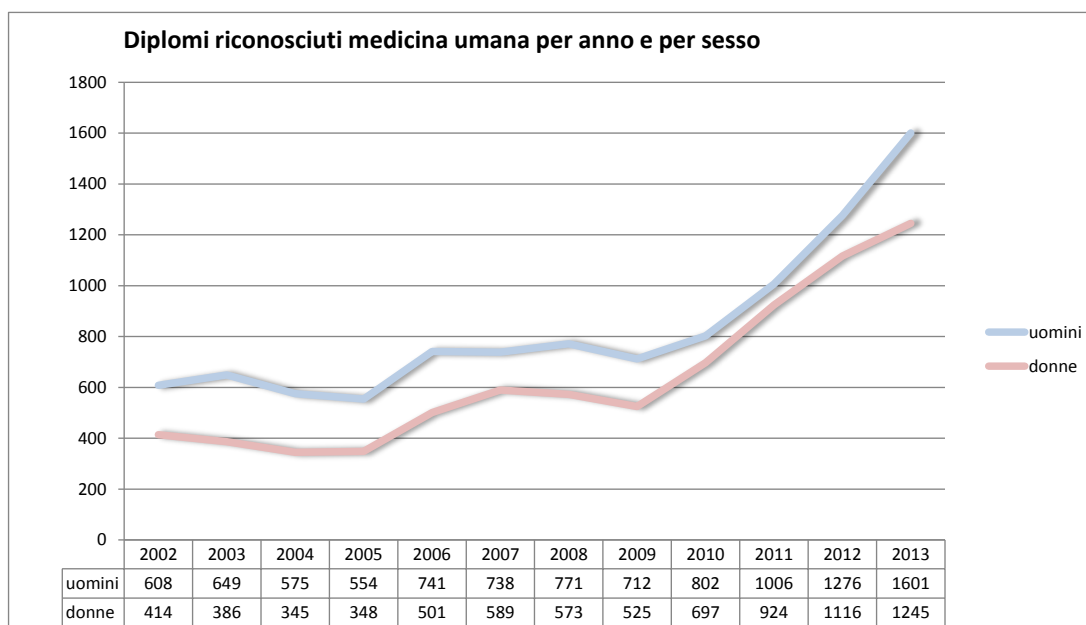


Figura 3: Diplomi riconosciuti medicina umana per anno e per sesso (Fonte: Commissione delle professioni mediche)

## 2 Perfezionamento

### 2.1 Titoli federali di perfezionamento 2013

Nel 2013 sono stati rilasciati 1'637 titoli federali di perfezionamento in medicina umana. Il grafico soprastante mostra i primi dieci titoli assegnati più di frequente per sesso. Essi rappresentano il 80 per cento (1'305) dei titoli federali di medico specialista rilasciati, il restante 20 per cento è ripartito tra le altre 34 specializzazioni.

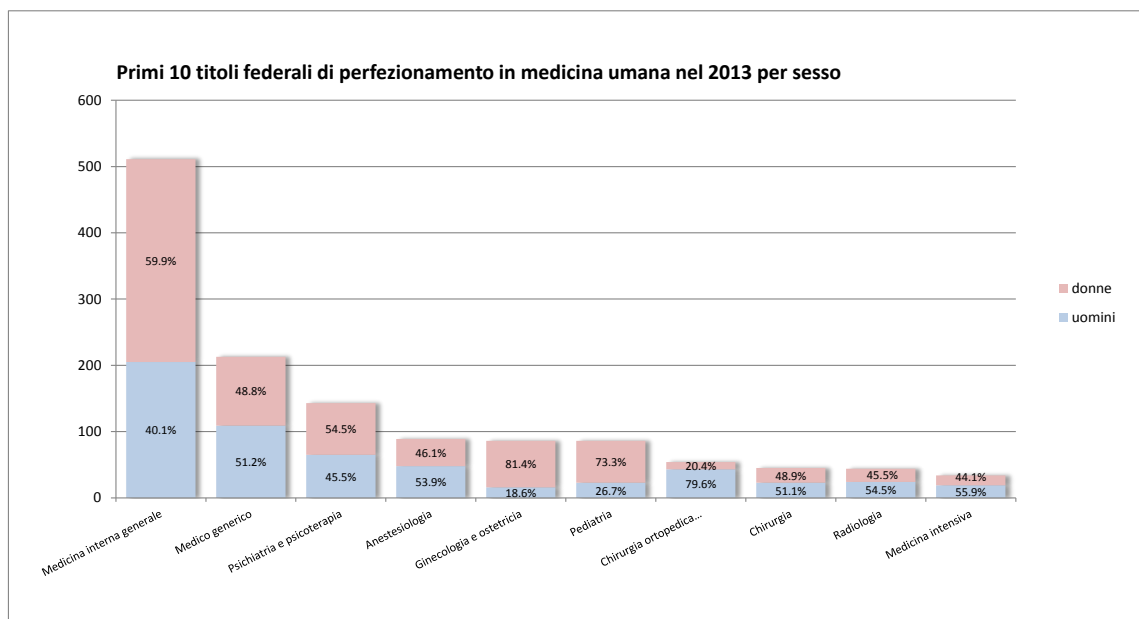


Figura 4: Primi 10 titoli federali di perfezionamento in medicina umana nel 2013 per sesso (Fonte: Registro delle professioni mediche UFSP)

L'età media all'ottenimento del titolo federale di perfezionamento era di 37.8 anni. I più giovani erano i oftalmologi con in media 34 anni, i più vecchi i ematologi con 44 anni. Tra i primi dieci titoli di perfezionamento rilasciati, i più giovani erano i pediatri con in media 34.7 anni, i più vecchi gli psichiatri con 40.7 anni.

## 2.1.1 Medici specialisti con diploma riconosciuto 2013

Nel 2013, 657 (40 %) dei 1'637 titoli federali di perfezionamento rilasciati sono andati a persone con un diploma estero riconosciuto. Tra i primi dieci titoli, la quota sale al 42 per cento.

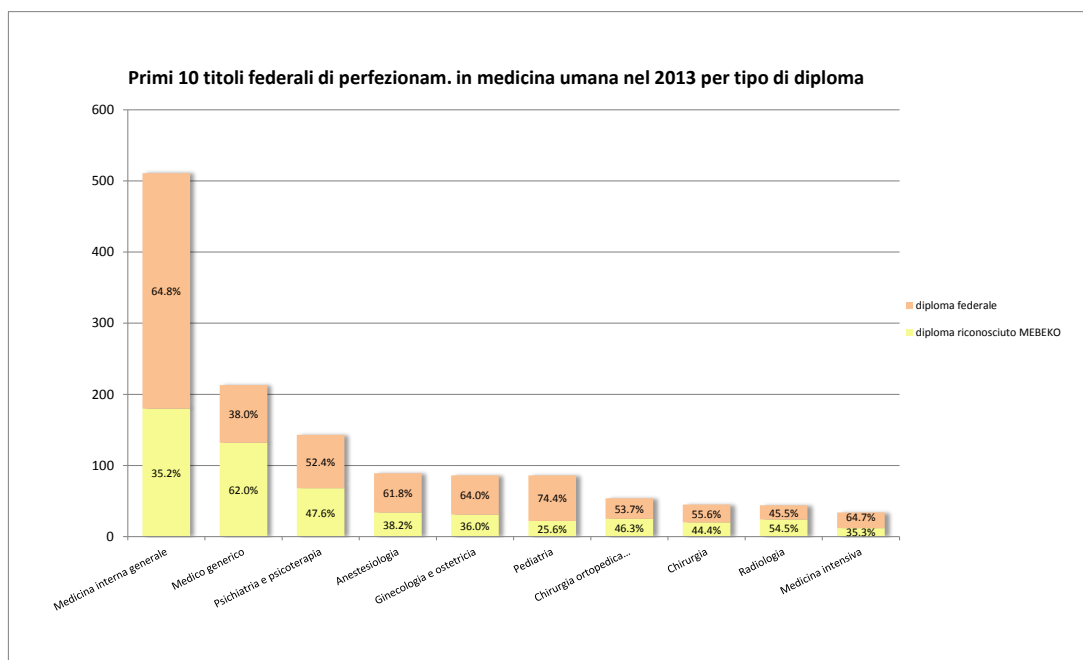


Figura 5: Primi 10 titoli federali di perfezionamento in medicina umana nel 2013 per tipo di diploma (Fonte: Registro delle professioni mediche UFSP)

## 2.1.2 Medici di base e medici specialisti 2002 - 2013

Tra i medici di base figurano quelli con un titolo di perfezionamento in "medicina interna generale", "pediatria" o di "medico generico". Tutti i medici degli altri 41 campi sono considerati specialisti.

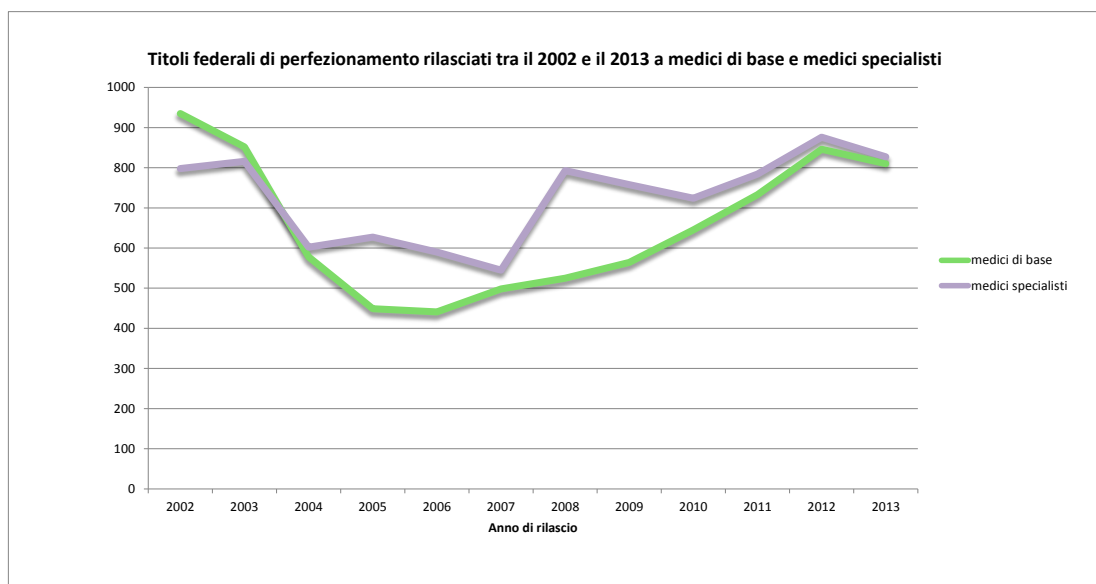


Figura 6: Titoli federali di perfezionamento rilasciati tra il 2002 e il 2013 a medici di base e medici specialisti (Fonte: Registro delle professioni mediche UFSP)

Tra il 2002 e il 2013 sono stati rilasciati i relativi titoli a 7'876 medici di base e 8'740 specialisti. L'elevato numero di titoli rilasciati negli anni 2002 e 2003 è da ricondurre a una modifica legislativa del 2002 che ha introdotto, tra l'altro, l'obbligo di perfezionamento per i medici indipendenti. I medici che prima dell'entrata in vigore della modifica esercitavano già in proprio senza titolo di perfezionamento hanno avuto la possibilità di acquisire a condizioni agevolate un titolo di perfezionamento di medico generico o in medicina generale, psichiatria e psicoterapia o psichiatria e psicoterapia infantile e dell'adolescenza.

Dal 2009, la presenza femminile nelle branche della medicina di base è aumentata: nel 2013, il 54 per cento dei titoli di medico di base è andato a donne.

Nelle specializzazioni, la quota maschile è da anni costante (56 %).

## 2.2 Titoli di perfezionamento riconosciuti 2013

Nel 2013 sono stati riconosciuti complessivamente 1'706 titoli di perfezionamento in medicina umana. Il grafico mostra i 10 Paesi che hanno rilasciato più titoli di perfezionamento, suddivisi per genere. Essi rappresentano il 70 per cento (1'195) dei titoli di medico specialista riconosciuti, il restante 30 per cento è ripartito tra le altre 35 specializzazioni.

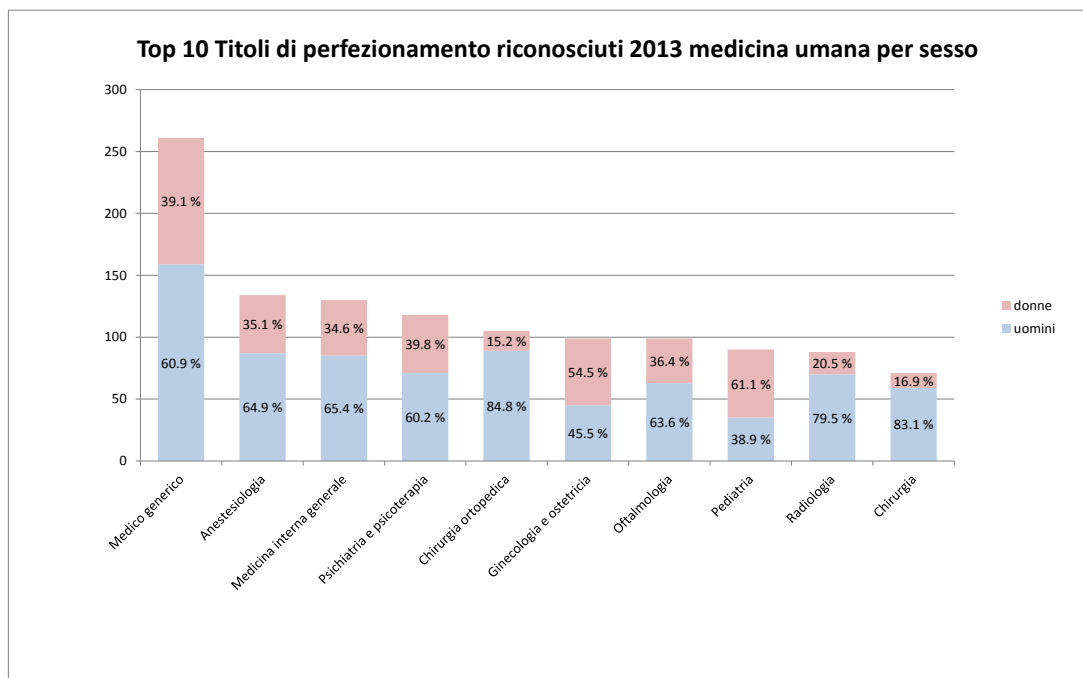


Figura 7: Top 10 Titoli di perfezionamento riconosciuti 2013 medicina umana per sesso (Fonte: Commissione delle professioni mediche)

### 2.2.1 Medici di base e medici specialisti 2002 - 2013

Il grafico mostra l'evoluzione del numero dei titoli di perfezionamento riconosciuti per anno. Inoltre esso è suddiviso in medici di base (medicina generale, pediatria, medicina generale e interna) e specialisti. Dal 2002 sono stati riconosciuti complessivamente 2'979 medici di base e 7'066 titoli di specializzazione.

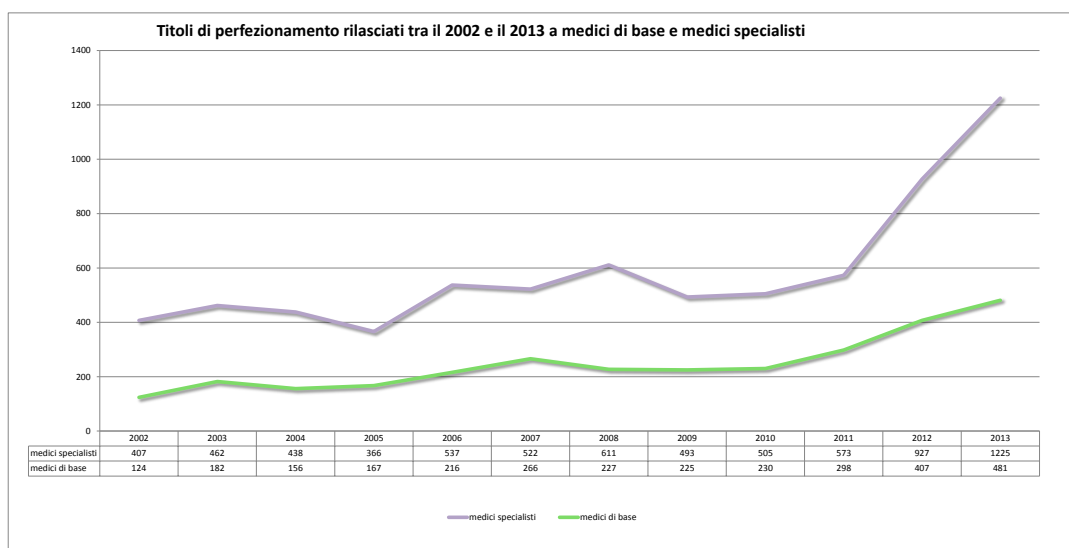


Figura 8: Titoli di perfezionamento riconosciuti tra il 2002 e il 2013 a medici di base e medici specialisti (Fonte: Commissione delle professioni mediche)



## 3 Autorizzazioni all'esercizio della professione

### 3.1 Autorizzazioni all'esercizio della professione 2012 e 2013

In questo grafico sono rappresentate le 3'842 autorizzazioni al libero esercizio della professione di medico rilasciate dalle autorità di vigilanza cantonali negli anno 2013 (in confronto a 2012).

Importante: si tratta del numero di autorizzazioni, non di persone, poiché a una persona l'autorizzazione può essere concessa da più Cantoni. Nel 2013, ad esempio, 284 persone hanno ottenuto un'autorizzazione a esercitare in più di un Cantone e sono quindi state contate più volte in questa statistica.

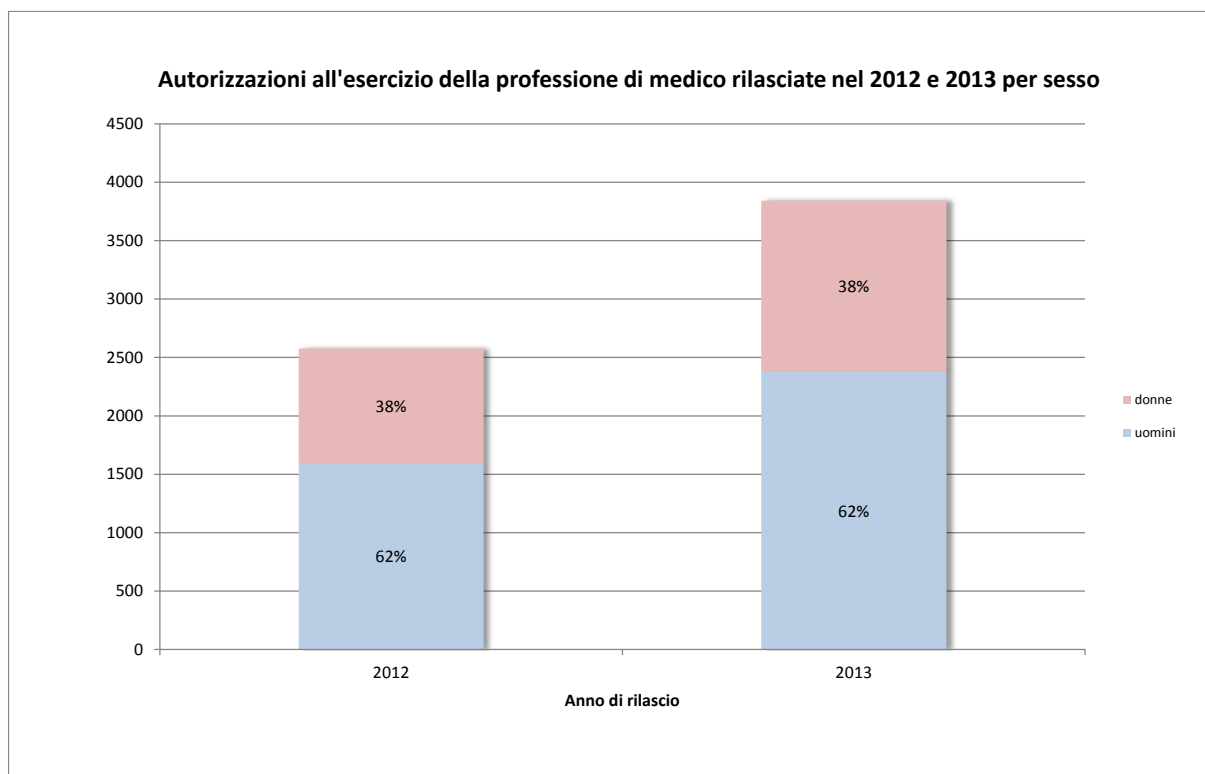


Figura 9: Autorizzazioni all'esercizio della professione rilasciate nel 2012 e 2013 per sesso (Fonte: Registro delle professioni mediche UFSP, stato 30.01.2014)

Negli anno 2013 sono stati inoltre registrati 539 partenze, 108 pensionamenti e 9 ritiri o rifiuti dell'autorizzazione.

### 3.1.1 Autorizzazioni all'esercizio della professione rilasciate a titolari di diplomi riconosciuti e federali 2013

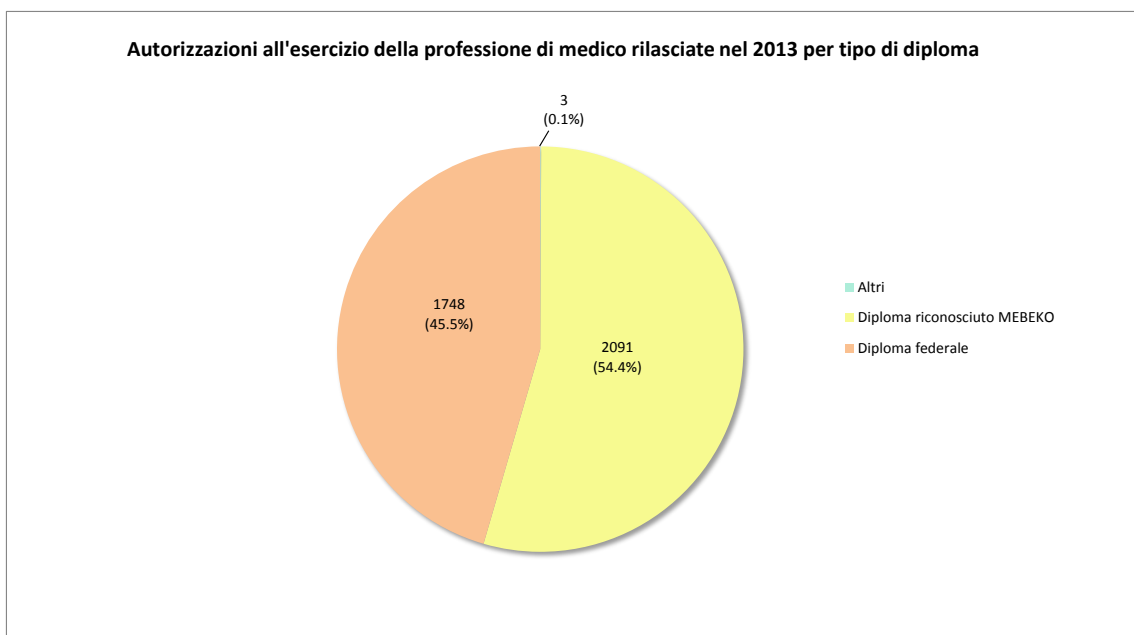


Figura 10: Autorizzazioni all'esercizio della professione rilasciate nel 2013 per tipo di diploma (Fonte: Registro delle professioni mediche UFSP, stato 30.01.2014)

45.5% delle 3'842 autorizzazioni rilasciate nel 2013 è andata a medici con un diploma estero riconosciuto (2012: 50 %), conseguito per lo più in Germania (57.5 % dei diplomi).

### 3.1.2 Autorizzazioni all'esercizio della professione di medico di base e di medico specialista 2013

Tra i medici di base figurano quelli con un titolo di perfezionamento in "medicina interna generale", "pediatria" o di "medico generico". Tutti i medici degli altri 41 campi sono considerati specialisti.

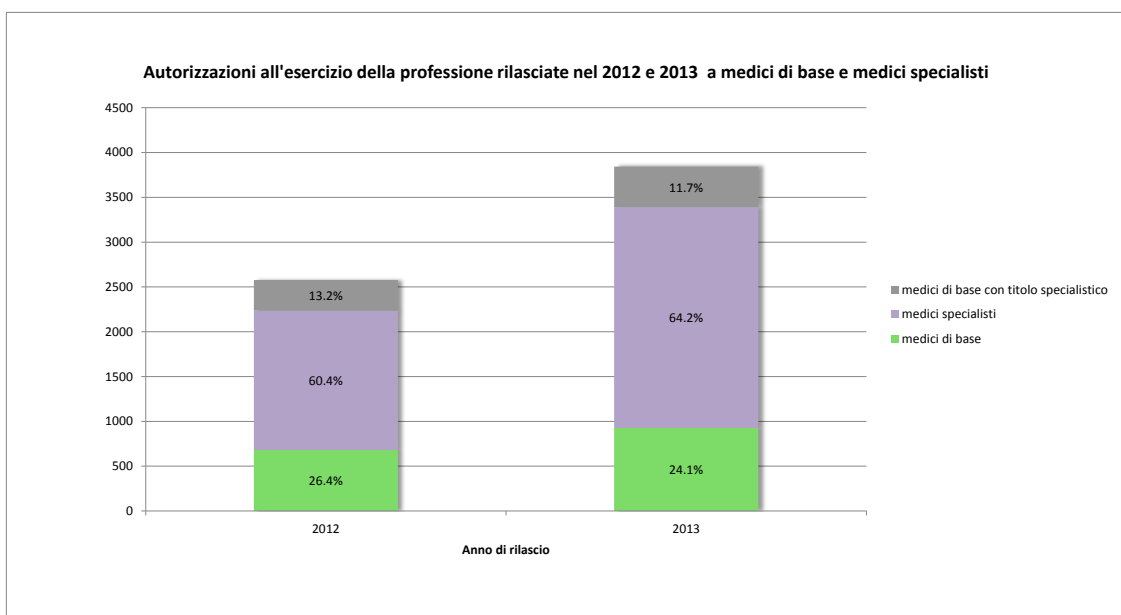


Figura 11: Autorizzazioni all'esercizio della professione rilasciate nel 2012 e 2013 a medici di base e medici specialisti (Fonte: Registro delle professioni mediche UFSP, stato 30.01.2014)

Negli anno 2013, 2'466 (64.2 %) delle 3'842 autorizzazioni sono state rilasciate a medici specialisti, 926 (24.1 %) a medici di base e 450 (11.7 %) a professionisti con entrambi i titoli.

### 3.2 Medici di base e medici specialisti titolari di un'autorizzazione a esercitare in data 31.12.2013

Al 31.12.2013, nel MedReg erano iscritti 25'750 medici autorizzati a esercitare la professione. Questo corrisponde ad un aumento del 11.7% in più dell' anno precedente. Nel 2013 2'688 persone hanno avuto l'autorizzazione di esercitare la professione come medico in più di un Cantone.

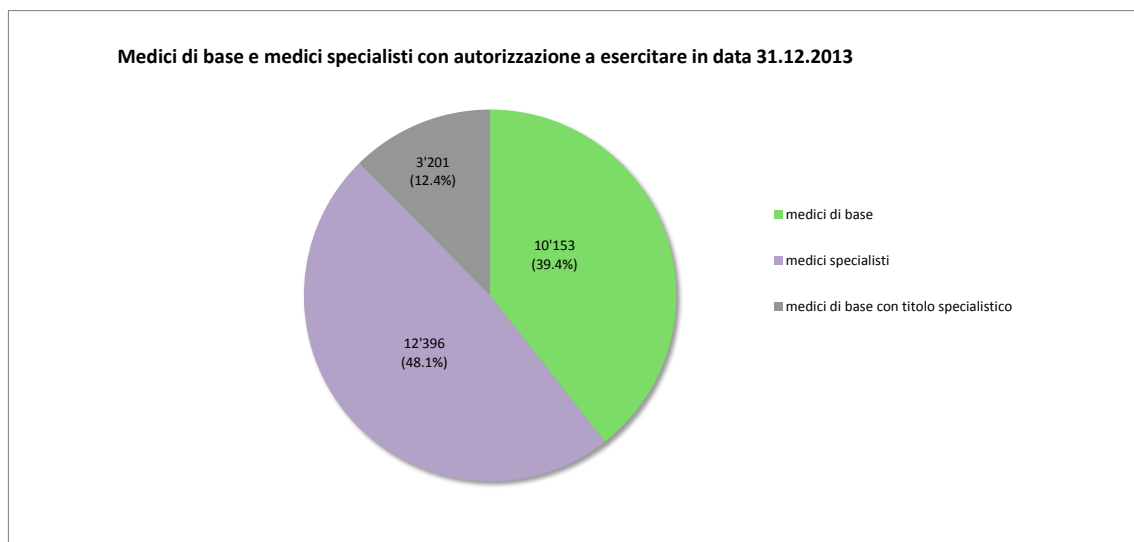


Figura 12: Medici di base e medici specialisti con autorizzazione a esercitare in data 31.12.2013 (Fonte: Registro delle professioni mediche UFSP, stato 30.01.2014)

L'età media era di 53.5 anni, senza differenze tra medici di base e medici specialisti.