



Professioni mediche 2023

Sigla editoriale

Data: marzo 2024

Contatto: Ufficio federale della sanità pubblica UFSP
Schwarzenburgstrasse 157, 3003 Berna
medreg@bag.admin.ch

Redazione: Ufficio di studi di politica del lavoro e politica sociale BASS

Nota: le valutazioni e le illustrazioni sono state rielaborate a partire dall'anno statistico 2020 rispetto alle versioni degli anni precedenti

Indice

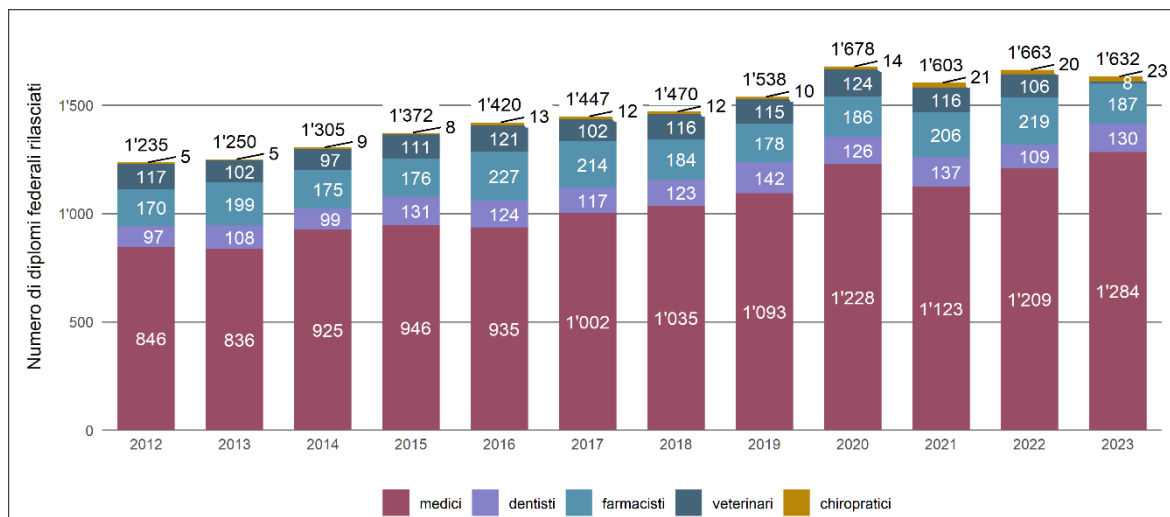
1	Formazione	3
1.1	Evoluzione dei diplomi federali dal 2012	3
1.2	Evoluzione dei diplomi riconosciuti dal 2012	4
2	Perfezionamento	5
2.1	Evoluzione dei titoli federali di perfezionamento dal 2012	5
2.2	Evoluzione dei titoli di perfezionamento riconosciuti dal 2012	6
3	Esercizio della professione	7
3.1	Evoluzione delle nuove autorizzazioni all'esercizio della professione rilasciate dal 2014.....	7
3.2	Evoluzione del numero di autorizzazioni all'esercizio della professione rilasciate dal 2014	8

1 Formazione

1.1 Evoluzione dei diplomi federali dal 2012

La figura 1 mostra l'evoluzione annua del numero di diplomi federali rilasciati nelle 5 professioni mediche.

Figura 1: Diplomi federali rilasciati dal 2012, suddivisi per professione



Nota bene: Nel 2023 è stato introdotto un nuovo piano di studi nel corso di laurea di medicina veterinaria, che si allunga così di un semestre. L'esame finale avrà luogo tra febbraio e marzo. Questo spiega il numero esiguo di laureati in medicina veterinaria nel 2023, composto esclusivamente dai ripetenti dell'esame.

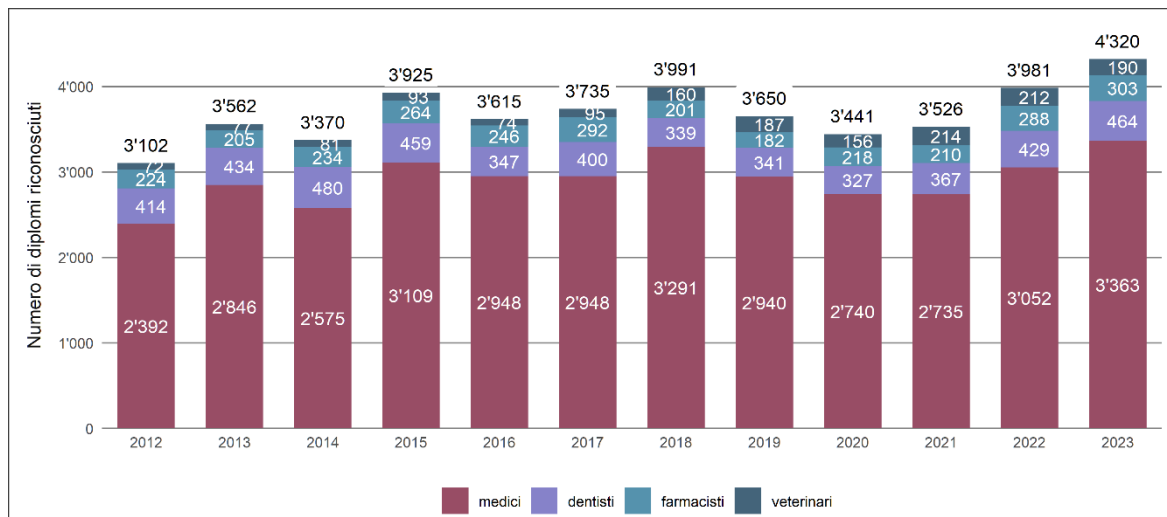
Fonte: Registro delle professioni mediche UFSP

1.2 Evoluzione dei diplomi riconosciuti dal 2012

La Svizzera riconosce dal 2002 i diplomi in medicina umana, odontoiatria, medicina veterinaria e farmacia conseguiti negli Stati UE/AELS, e dal 2007 anche quelli in chiropratica.¹ I diplomi rilasciati da Stati terzi vengono riconosciuti se sono già stati riconosciuti da un Paese dell'EU/AELS (riconoscimento del riconoscimento).

Al 31.12.2023 sono stati riconosciuti complessivamente 61 350 diplomi dal 2002 e 44 219 dal 2012. Il numero medio dei diplomi riconosciuti annualmente dal 2012 è stato di 3685.

Figura 2: Diplomi riconosciuti dal 2012, suddivisi per professione



Nota bene: per la specialità di chiropratica sono stati riconosciuti finora 3 diplomi. Questi ultimi non sono riportati nella figura.
Fonte: Commissione delle professioni mediche

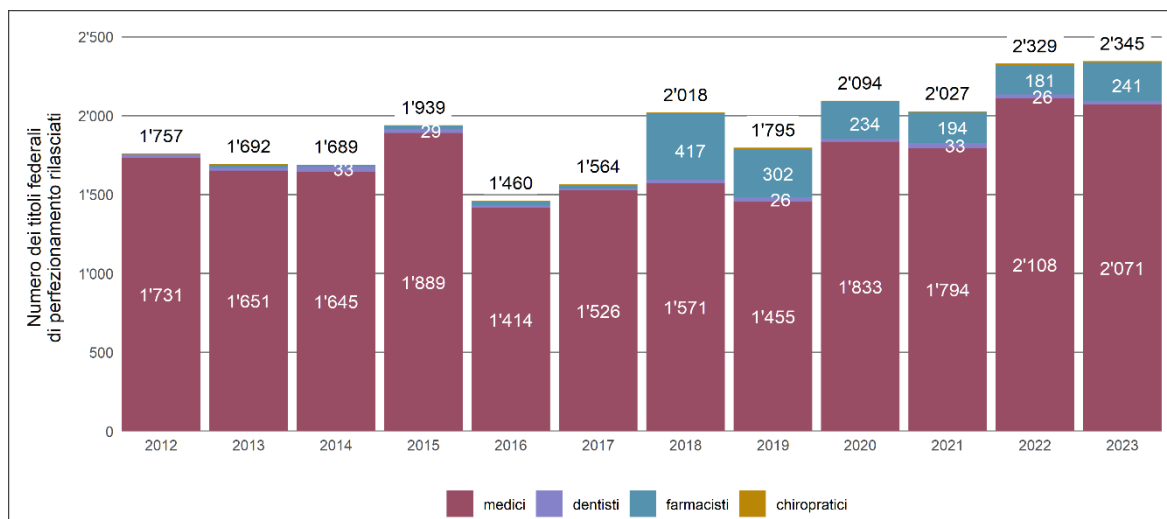
¹ Il riconoscimento dei diplomi rilasciati dagli Stati dell'UE si fonda sull'Accordo del 21 giugno 1999 tra la Confederazione Svizzera, da una parte, e la Comunità europea ed i suoi Stati membri, dall'altra, sulla libera circolazione delle persone. Il riconoscimento dei diplomi rilasciati dagli Stati dell'AELS si fonda sulla Convenzione istitutiva del 4 gennaio 1960 dell'Associazione europea di libero scambio (AELS).

2 Perfezionamento

2.1 Evoluzione dei titoli federali di perfezionamento dal 2012

Nel 2023, le organizzazioni responsabili del perfezionamento hanno rilasciato complessivamente 2345 titoli federali di perfezionamento a persone che esercitano una professione medica universitaria (medici, dentisti, chiropratici e farmacisti), 16 di più rispetto all'anno precedente.

Figura 3: Titoli federali di perfezionamento dal 2012, suddivisi per professione



Nota bene: la figura riporta soltanto i numeri di casi ≥ 25 . Il forte aumento dei titoli di perfezionamento in farmacia nel 2018 è riconducibile all'introduzione dell'obbligo di perfezionamento per i farmacisti, entrato in vigore con la revisione della legge federale sulle professioni mediche (LPMed; RS 811.11) il 1° gennaio 2018. A partire da questa data, i farmacisti che desiderano esercitare la loro professione come attività economica privata sotto la propria responsabilità professionale devono essere in possesso di un titolo federale di perfezionamento.

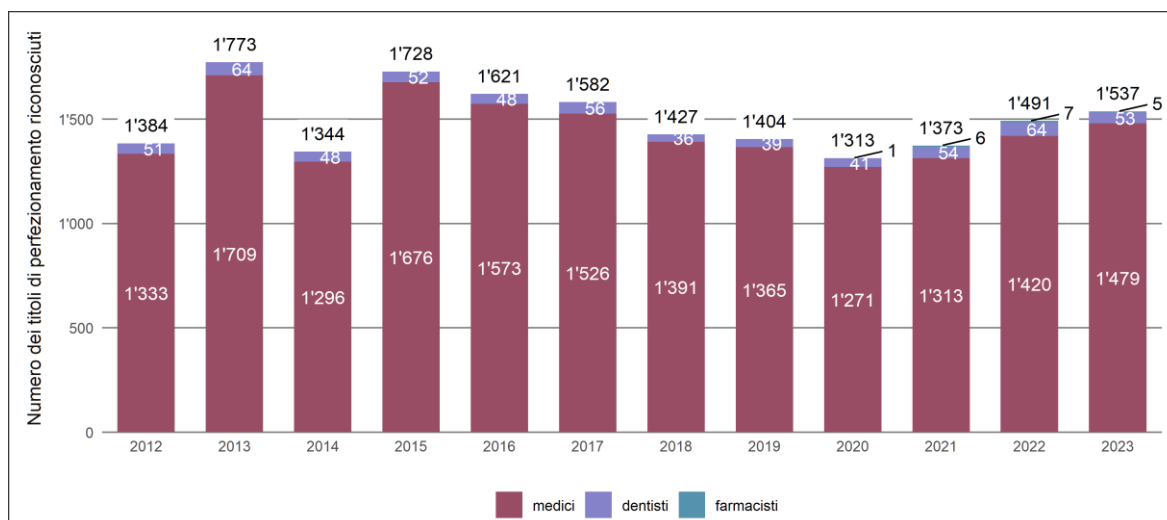
Fonte: Commissione delle professioni mediche

2.2 Evoluzione dei titoli di perfezionamento riconosciuti dal 2012

La Svizzera riconosce dal 2002 i titoli di perfezionamento in medicina umana e odontoiatria conseguiti negli Stati UE/AELS, dal 2007 quelli in chiropratica e dal 2018 quelli in farmacia.² I titoli di perfezionamento rilasciati da Stati terzi vengono riconosciuti se sono già stati riconosciuti da un Paese dell'EU/AELS (riconoscimento del riconoscimento).

Al 31.12.2023 sono stati riconosciuti complessivamente 25 307 titoli di perfezionamento dal 2002 e 17 939 titoli di perfezionamento in medicina umana e in odontoiatria e 19 titoli di perfezionamento in farmacia dal 2012. Il numero medio dei titoli di perfezionamento riconosciuti annualmente dal 2012 è stato di 1497. Finora non sono stati riconosciuti titoli di perfezionamento in chiropratica.

Figura 4: Titoli di perfezionamento riconosciuti dal 2012, suddivisi per professione



Fonte: Commissione delle professioni mediche

² Il riconoscimento dei titoli di perfezionamento rilasciati dagli Stati dell'UE si fonda sull'Accordo del 21 giugno 1999 tra la Confederazione Svizzera, da una parte, e la Comunità europea ed i suoi Stati membri, dall'altra, sulla libera circolazione delle persone. Il riconoscimento dei titoli di riconoscimento rilasciati dagli Stati dell'AELS si fonda sulla Convenzione istitutiva del 4 gennaio 1960 dell'Associazione europea di libero scambio (AELS).

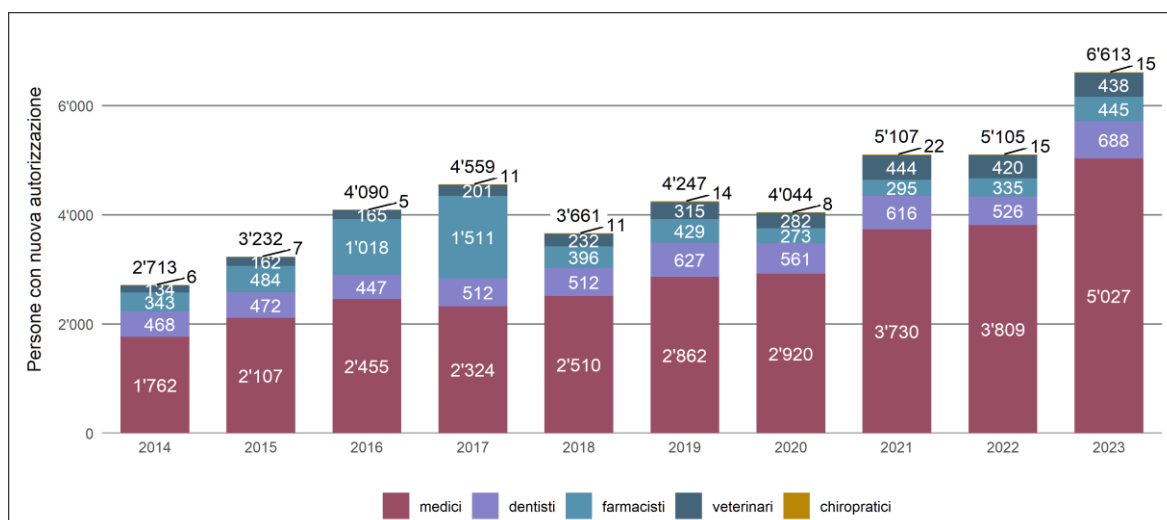
3 Esercizio della professione

3.1 Evoluzione delle nuove autorizzazioni all'esercizio della professione rilasciate dal 2014

Nel 2023 sono state rilasciate e iscritte nel Registro delle professioni mediche (MedReg) complessivamente 7583 autorizzazioni all'esercizio della professione sotto la propria responsabilità professionale³ a 6613 persone che esercitano una professione medica universitaria (medici, dentisti, farmacisti, veterinari e chiropratici).⁴ Una persona può essere autorizzata a esercitare in diversi Cantoni. Nel 2023, 977 persone hanno ottenuto un'autorizzazione in più di un Cantone.

La Figura 5 mostra l'evoluzione del numero di persone cui è stata rilasciata una nuova autorizzazione all'esercizio della professione dal 2014. A partire dal 1° febbraio 2020, anche le persone che esercitano una professione medica sotto la propria responsabilità professionale e impiegate come dipendenti in studi medici o in farmacie, saranno soggette all'obbligo di autorizzazione. Per questo motivo, nel 2021 l'aumento delle nuove autorizzazioni all'esercizio della professione risulta superiore rispetto agli anni precedenti.

L'elevato aumento registrato nel 2023 delle nuove autorizzazioni all'esercizio della professione è dovuto all'attuazione delle disposizioni transitorie previste dagli articoli 67a e 67b della legge sulle professioni mediche (LPMed). Conformemente a tali disposizioni, le persone che in precedenza esercitavano la loro attività sotto la propria responsabilità professionale e che, secondo il diritto cantonale, non necessitavano di un'autorizzazione per l'esercizio di tale professione devono ora disporre di un'autorizzazione secondo la LPMed. Ciò riguarda soprattutto i medici ospedalieri. **Figura 5:** Persone che esercitano una professione medica e sono titolari di una nuova autorizzazione all'esercizio della professione dal 2014, suddivise per professione



Fonte: Registro delle professioni mediche UFSP

³ Questa espressione sostituisce quella finora utilizzata di «libero esercizio della professione». La modifica è entrata in vigore con la revisione della LPMed del 1° gennaio 2018. La cerchia di persone soggette ad autorizzazione si estende quindi alle persone che esercitano una professione medica come attività economica privata sotto la propria responsabilità professionale, ma non a quelle che esercitano da liberiprofessionisti (cattene di farmacie, poliambulatori ecc.).

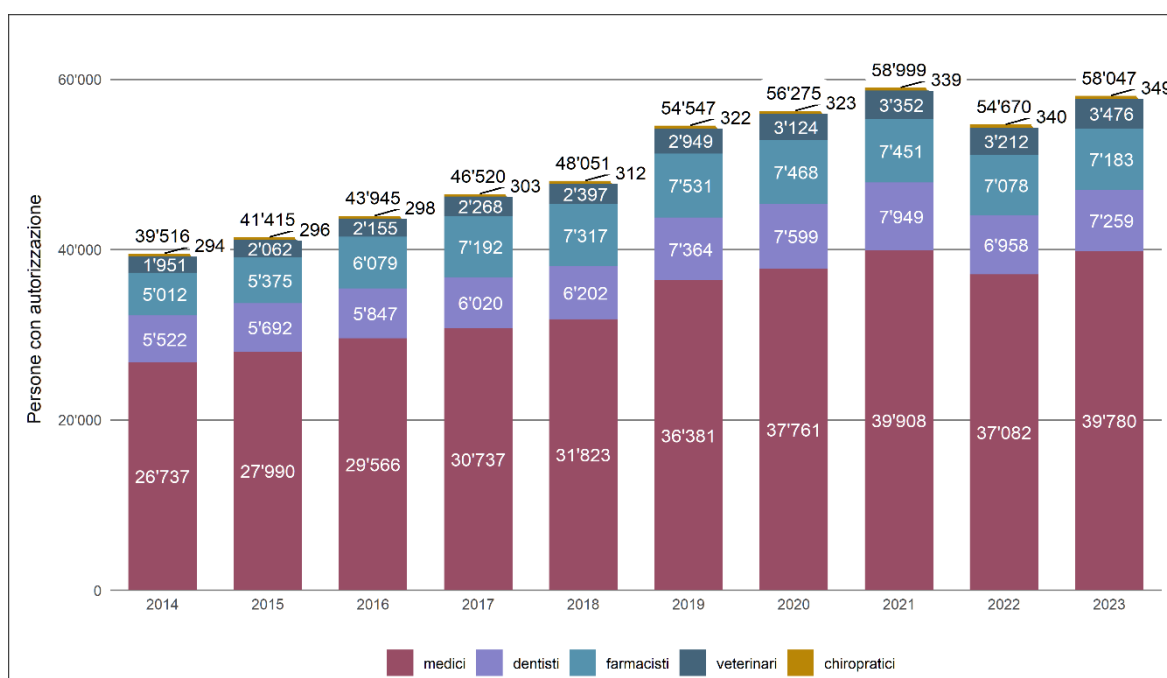
⁴ Le informazioni sulle autorizzazioni all'esercizio della professione sono registrate sistematicamente dalle autorità cantonali di vigilanza nel MedReg.

3.2 Evoluzione del numero di autorizzazioni all'esercizio della professione rilasciate dal 2014

Tra il 2014 e il 2023, il numero totale di persone che esercitano una professione medica cui è stata rilasciata l'autorizzazione all'esercizio della professione è aumentato del 47 % (passando da 39 516 a 58 047; v. Figura 6).

Negli anni dal 2019 al 2021, diversamente da quanto avvenuto negli anni precedenti e seguenti, sono riportate anche le autorizzazioni all'esercizio della professione inattive. Per questo motivo, l'aumento delle autorizzazioni all'esercizio della professione risulta leggermente superiore per questi anni.

Figura 6: Numero di persone che esercitano una professione medica con autorizzazione all'esercizio della professione dal 2014, suddivise per professione



Nota bene: negli anni dal 2019 al 2021, diversamente da quanto avvenuto negli anni precedenti e seguenti, sono riportate anche le autorizzazioni all'esercizio della professione inattive. Ciò spiega il forte aumento del numero di autorizzazioni all'esercizio della professione e della quota di persone dai 65 anni in su tra il 2018 e il 2019 e la diminuzione tra il 2021 e il 2022.
Fonte: Registro delle professioni mediche UFSP