



Dentisti 2023

Sigla editoriale

Data: marzo 2024

Contatto: Ufficio federale della sanità pubblica UFSP
Schwarzenburgstrasse 157, 3003 Berna
medreg@bag.admin.ch

Redazione: Ufficio di studi di politica del lavoro e politica sociale BASS

Nota: le valutazioni e le illustrazioni sono state rielaborate a partire dall'anno statistico 2020 rispetto alle versioni degli anni precedenti

Indice

1	Formazione	3
1.1	Diplomi federali nel 2023.....	3
1.2	Diplomi riconosciuti nel 2023.....	4
1.3	Evoluzione dei diplomi dal 2011	5
2	Perfezionamento	6
2.1	Titoli federali di perfezionamento nel 2023	6
2.2	Titoli di perfezionamento riconosciuti nel 2023	7
2.3	Evoluzione dei titoli di perfezionamento dal 2011	8
3	Esercizio della professione	9
3.1	Autorizzazioni all'esercizio della professione rilasciate al 31.12.2023.....	9
3.2	Evoluzione del numero di autorizzazioni all'esercizio della professione rilasciate dal 2014	10
3.3	Evoluzione delle nuove autorizzazioni all'esercizio della professione rilasciate dal 2014.....	11

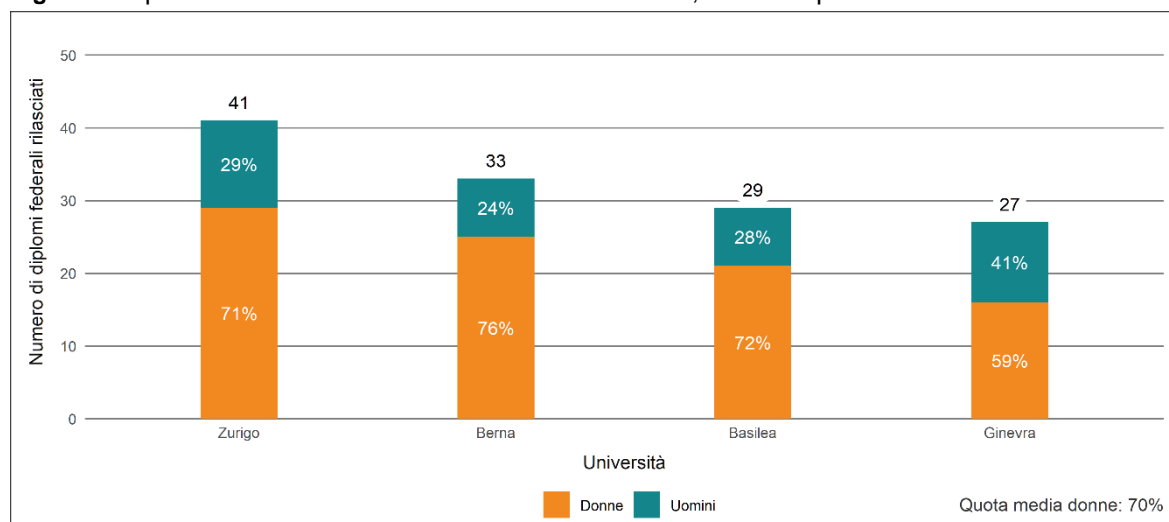
1 Formazione

1.1 Diplomi federali nel 2023

Nel 2023 sono stati rilasciati complessivamente 130 diplomi federali in odontoiatria (v. fig. 1).

La quota complessiva di donne che ha ottenuto il diploma federale è stata del 70 %. Il rapporto più equo tra i due sessi è stato registrato dall'Università di Ginevra. L'età media all'ottenimento del diploma è stata di 28 anni, senza grandi differenze tra donne e uomini.

Figura 1: Diplomi federali in odontoiatria rilasciati nel 2023, suddivisi per università



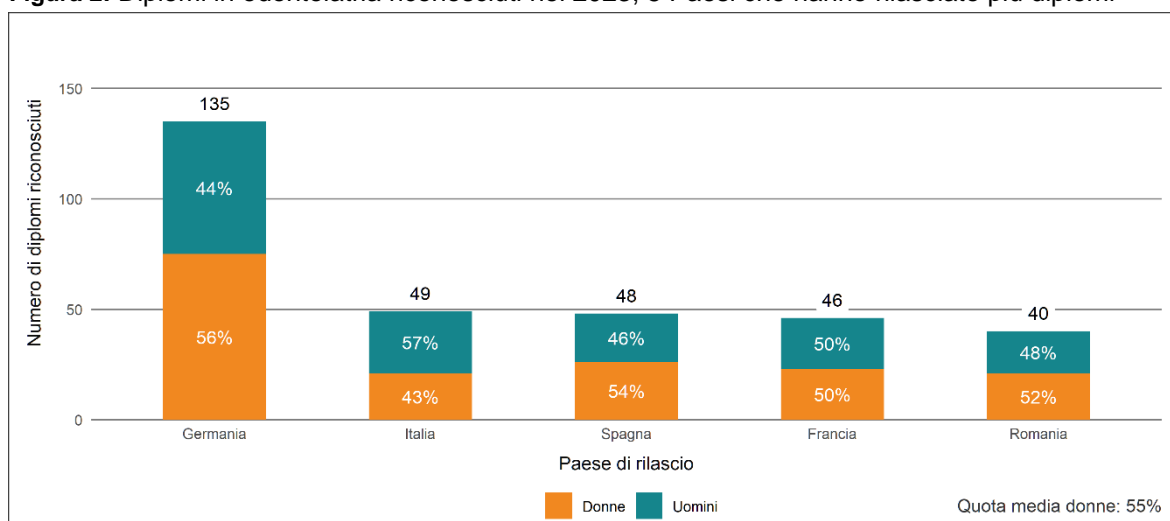
Fonte: Registro delle professioni mediche UFSP

1.2 Diplomi riconosciuti nel 2023

Nel 2023 sono stati riconosciuti complessivamente 464 diplomi in odontoiatria. La Figura 2 mostra i 5 Paesi che hanno rilasciato più diplomi. Il 69 % (318) dei diplomi riconosciuti è stato rilasciato in questi 5 Paesi. Il restante 31 % (146) è ripartito tra 33 altri Paesi.

La quota complessiva di donne cui è stato riconosciuto il diploma è stata del 55 %. L'età media delle persone con diploma riconosciuto è stata di 36 anni al momento del riconoscimento, e quindi in media di 8 anni superiore rispetto a quella delle persone con diploma federale al momento dell'ottenimento.

Figura 2: Diplomi in odontoiatria riconosciuti nel 2023, 5 Paesi che hanno rilasciato più diplomi



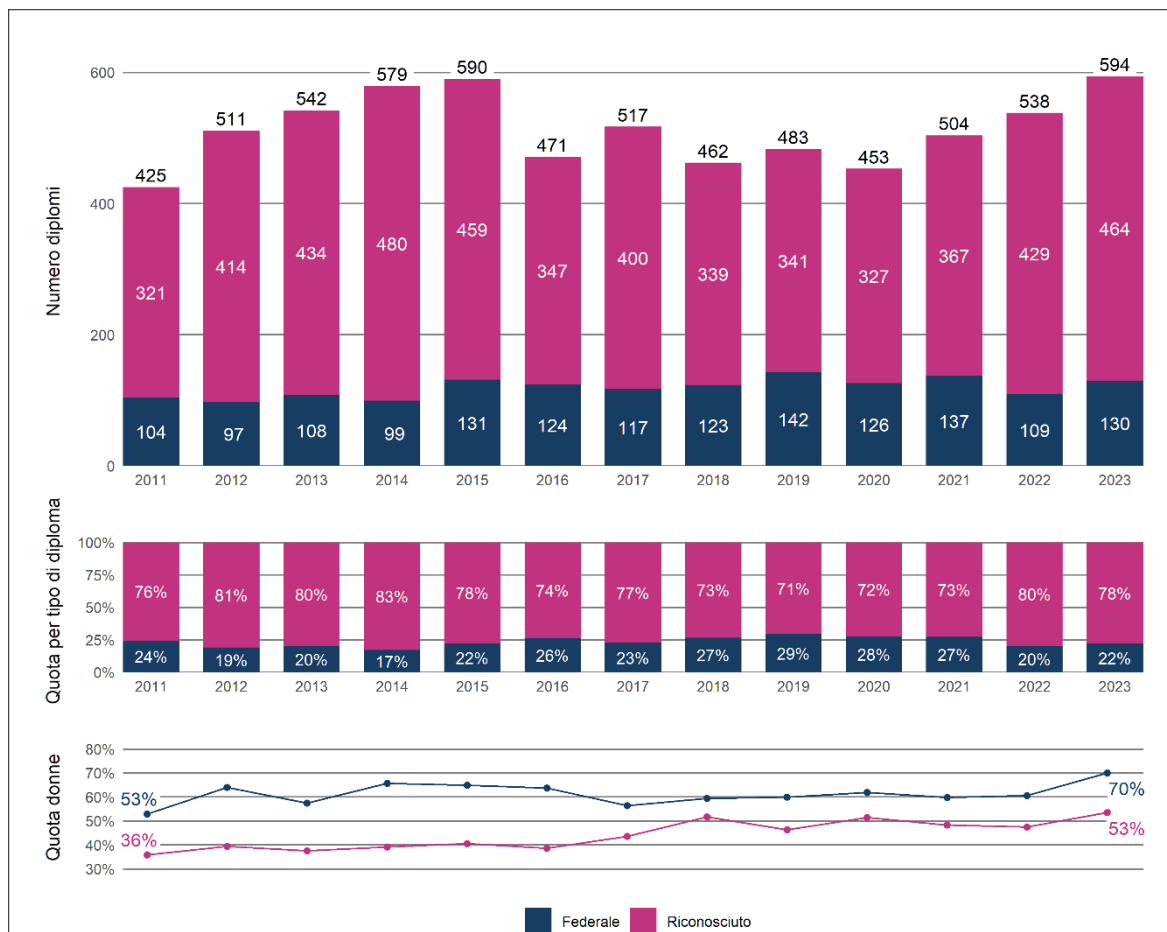
Fonte: Registro delle professioni mediche UFSP

1.3 Evoluzione dei diplomi dal 2011

Dal 2011, le università svizzere hanno rilasciato complessivamente 1547 diplomi federali in odontoiatria e la Commissione delle professioni mediche ha riconosciuto 5122 diplomi. La quota di diplomi riconosciuti (2023: 78 %) varia negli anni, ma rappresenta sempre una netta maggioranza (v. Figura 3).

Dal 2011 la quota complessiva di donne con diploma federale è aumentata, sia per i diplomi federali sia per quelli riconosciuti.

Figura 3: Diplomi federali e riconosciuti in odontoiatria dal 2011



Fonte: Registro delle professioni mediche UFSP, Commissione delle professioni mediche

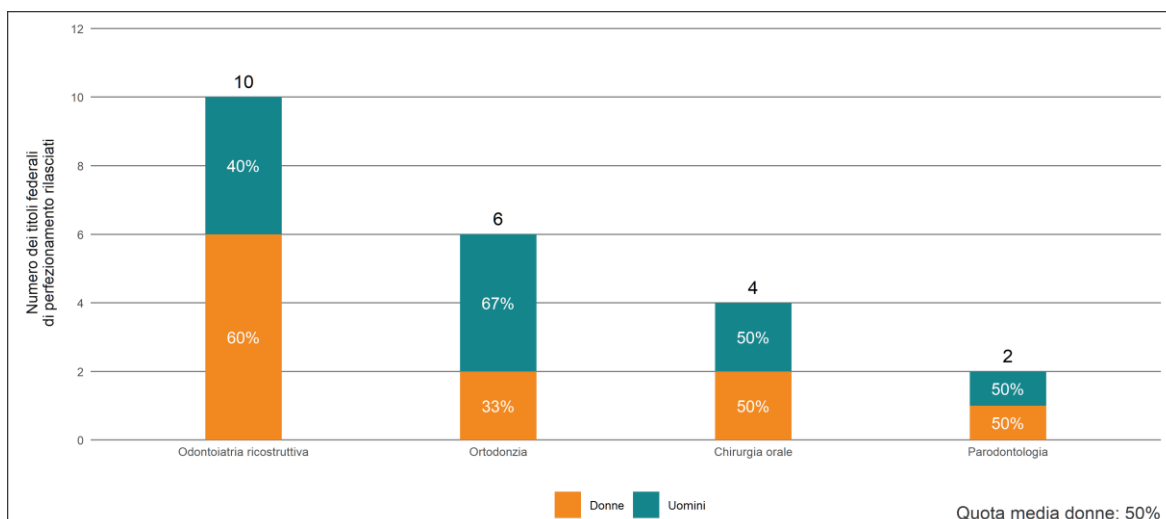
2 Perfezionamento

2.1 Titoli federali di perfezionamento nel 2023

Nel 2023 sono stati rilasciati complessivamente 22 titoli federali di perfezionamento in odontoiatria, di cui 10 in odontoiatria ricostruttiva, 6 in ortodonzia, 4 in chirurgia orale e 2 in parodontologia.

La quota complessiva di donne è stata del 50 %.

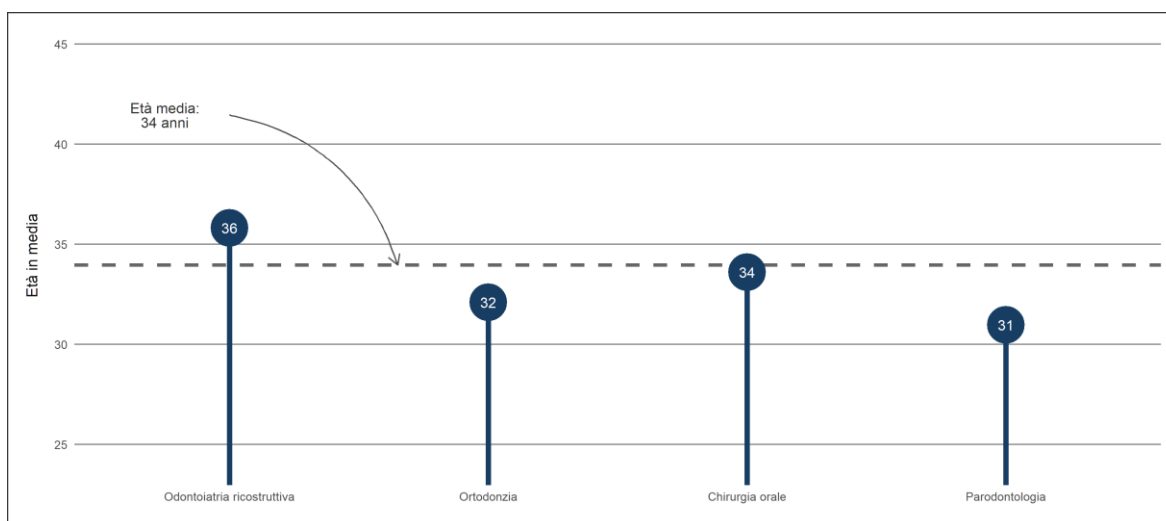
Figura 4: Titoli federali di perfezionamento in odontoiatria rilasciati nel 2023, suddivisi per indirizzo specialistico



Fonte: Registro delle professioni mediche UFSP

L'età media dei dentisti al conseguimento del titolo è stata di 34 anni. I dentisti con un titolo in odontoiatria ricostruttiva erano in media i più anziani (36 anni) e i dentisti con un titolo in parodontologia i più giovani (31 anni) (v. Figura 5).

Figura 5: Età media al momento del rilascio del titolo federale di perfezionamento, suddivisa per indirizzo specialistico



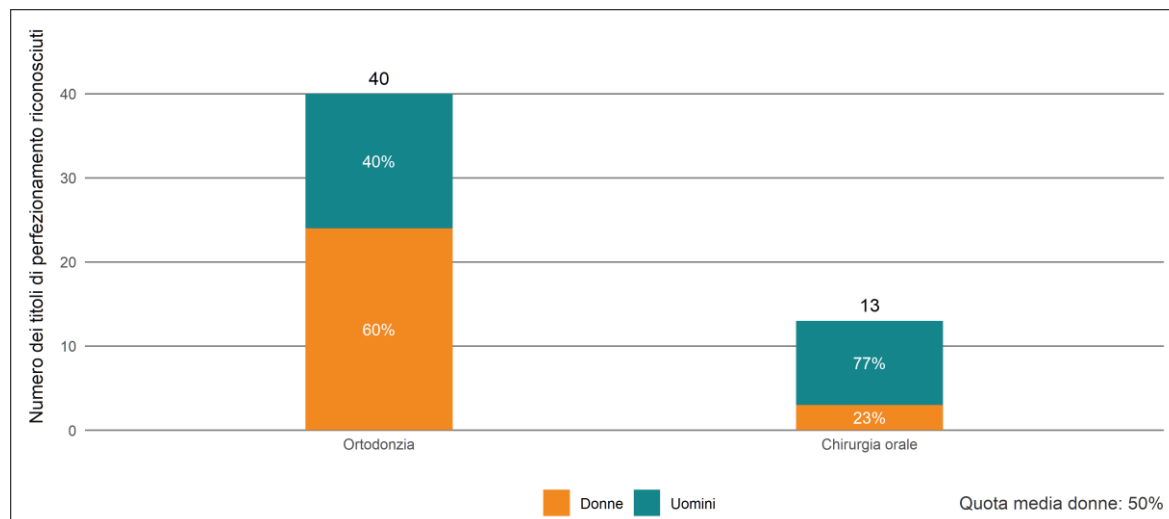
Fonte: Registro delle professioni mediche UFSP

2.2 Titoli di perfezionamento riconosciuti nel 2023

Nel 2023 sono stati riconosciuti complessivamente 53 titoli di perfezionamento in odontoiatria. 40 riconoscimenti sono stati conferiti in ortodonzia e 13 in chirurgia orale.

La quota complessiva di donne con un titolo di perfezionamento è stata del 50 % ed è variata, a seconda degli indirizzi specialistici, tra il 23 % (chirurgia orale) e il 60 % (ortodonzia).

Figura 6: Titoli di perfezionamento riconosciuti in odontoiatria nel 2023, suddivisi per indirizzo specialistico



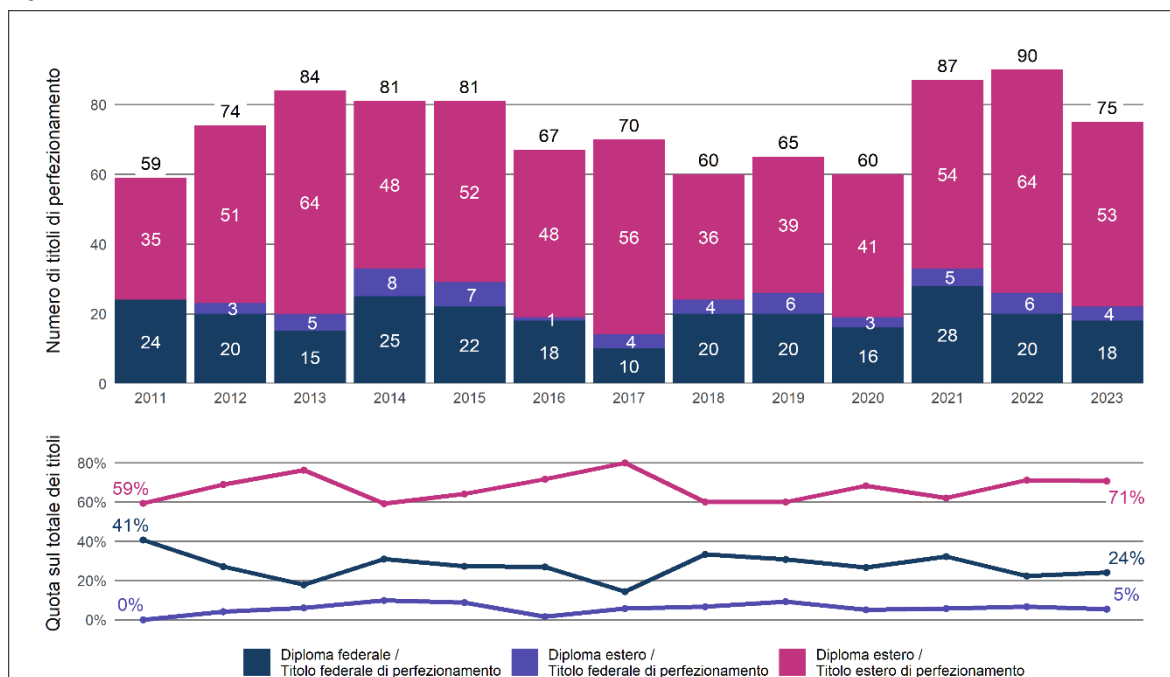
Fonte: Registro delle professioni mediche UFSP

Al momento del riconoscimento, l'età media di tutte le persone con un titolo di perfezionamento riconosciuto è stata di 40 anni. I dentisti con un titolo di perfezionamento riconosciuto in chirurgia orale avevano in media 6 anni in più (45 anni) rispetto ai dentisti con un titolo di perfezionamento riconosciuto in ortodonzia (39 anni).

2.3 Evoluzione dei titoli di perfezionamento dal 2011

La Figura 7 mostra l'evoluzione dei titoli di perfezionamento rilasciati e riconosciuti annualmente, suddivisi per provenienza del diploma in 3 gruppi. Sull'intero periodo in rassegna, i cosiddetti studenti esteri, che hanno conseguito all'estero sia la formazione sia il perfezionamento, rappresentavano il gruppo più folto. La loro importanza quantitativa e in proporzioni alle altre quote fluttuano tra gli anni, tuttavia è aumentata dal 2011. La quota di dentisti con diploma e titoli di perfezionamento federali è invece regredita. Soltanto pochi dentisti hanno conseguito il diploma all'estero e il titolo di perfezionamento in Svizzera.

Figura 7: Titoli di perfezionamento federali ed esteri, suddivisi per provenienza del diploma dal 2011



Fonte: Registro delle professioni mediche UFSP

3 Esercizio della professione

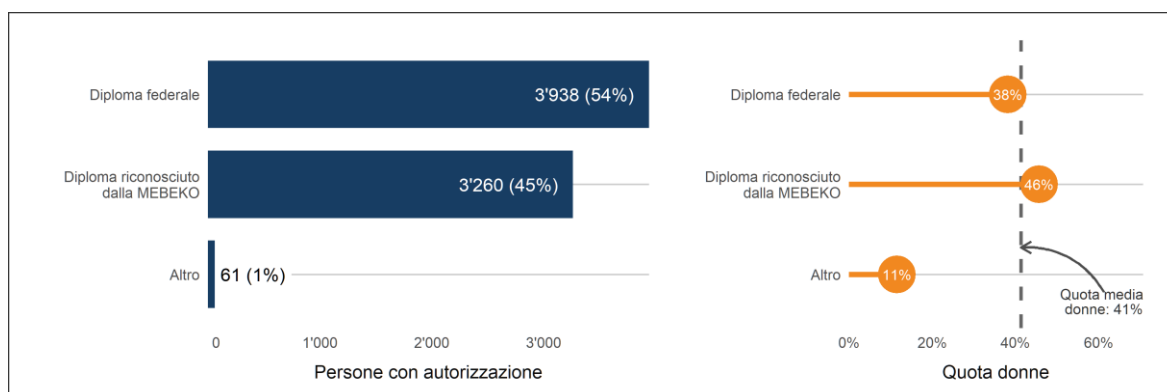
3.1 Autorizzazioni all'esercizio della professione rilasciate al 31.12.2023

Al 31.12.2023, erano iscritti nel MedReg complessivamente 7259 dentisti con autorizzazione all'esercizio della professione sotto la propria responsabilità professionale¹, di cui 1229 autorizzati a esercitare in più di un Cantone.

Più della metà (54 %) dei dentisti con autorizzazione all'esercizio della professione era in possesso di un diploma federale e il 45 % di un diploma riconosciuto. Il 41 % dei titolari di un'autorizzazione è donna (v. Figura 8).

L'età media dei dentisti con autorizzazione all'esercizio della professione è stata di 50 anni, mentre in media le dentiste sono circa 8 anni più giovani dei dentisti (45 anni a fronte di 53 anni).

Figura 8: Autorizzazioni all'esercizio della professione rilasciate al 31.12.2023, suddivise per tipo di diploma



Fonte: Registro delle professioni mediche UFSP

¹ Questa espressione sostituisce quella finora utilizzata di «libero esercizio della professione». La modifica è entrata in vigore con la revisione della LPMed del 1° gennaio 2018. La cerchia di persone soggette ad autorizzazione si estende quindi alle persone che esercitano una professione medica come attività economica privata sotto la propria responsabilità professionale, ma non a quelle che esercitano da indipendenti (catene di farmacie, poliambulatori ecc.).

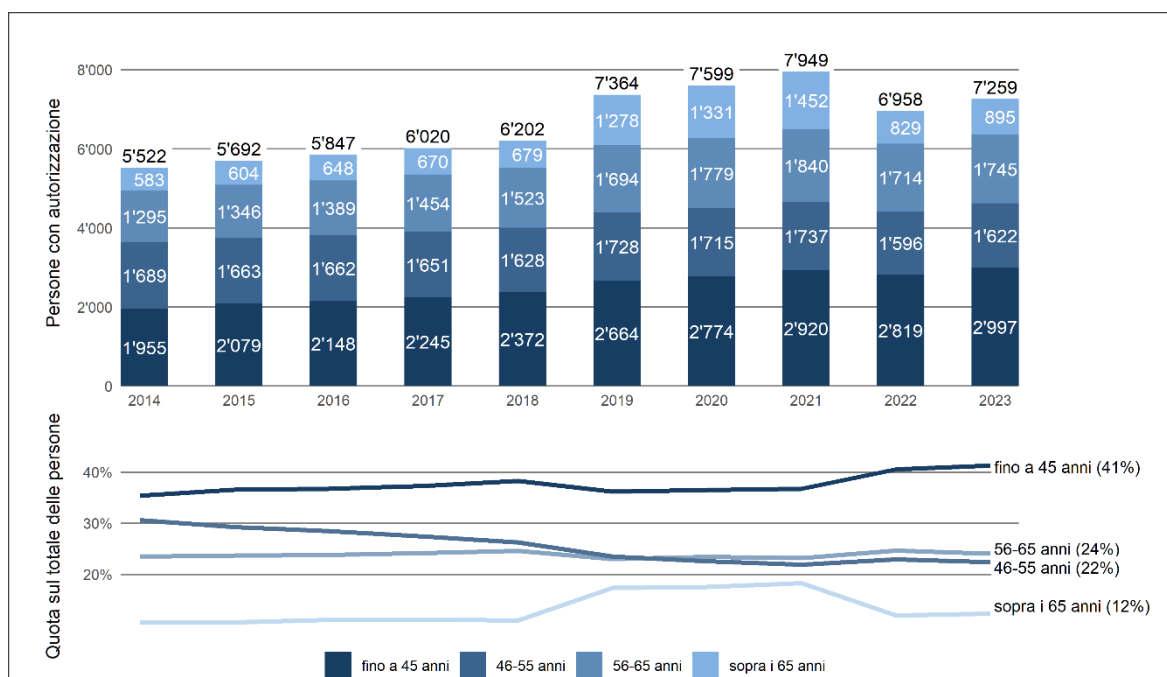
3.2 Evoluzione del numero di autorizzazioni all'esercizio della professione rilasciate dal 2014

Tra il 2014 e il 2023, il numero totale dei farmacisti cui è stata rilasciata l'autorizzazione all'esercizio della professione è aumentato del 31 % (passando da 5522 a 7259; v. Figura 9).

Negli anni dal 2019 al 2021, diversamente da quanto avvenuto negli anni precedenti e seguenti, sono riportate anche le autorizzazioni all'esercizio della professione inattive. Per questo motivo, l'aumento delle autorizzazioni all'esercizio della professione risulta leggermente superiore per questi anni.

Complessivamente, per ragioni legate al rilevamento, l'età dei titolari delle autorizzazioni è leggermente aumentata negli anni dal 2019 al 2021. A diminuire è stata soprattutto la quota delle persone al di sopra dei 65 anni.

Figura 9: Numero di dentisti con autorizzazione all'esercizio della professione dal 2014, suddiviso per età dei titolari



Nota bene: negli anni dal 2019 al 2021, diversamente da quanto avvenuto negli anni precedenti e seguenti, sono riportate anche le autorizzazioni all'esercizio della professione inattive. Ciò spiega il forte aumento del numero di autorizzazioni all'esercizio della professione e della quota di persone dai 65 anni in su tra il 2018 e il 2019 e la diminuzione tra il 2021 e il 2022.
Fonte: Registro delle professioni mediche UFSP

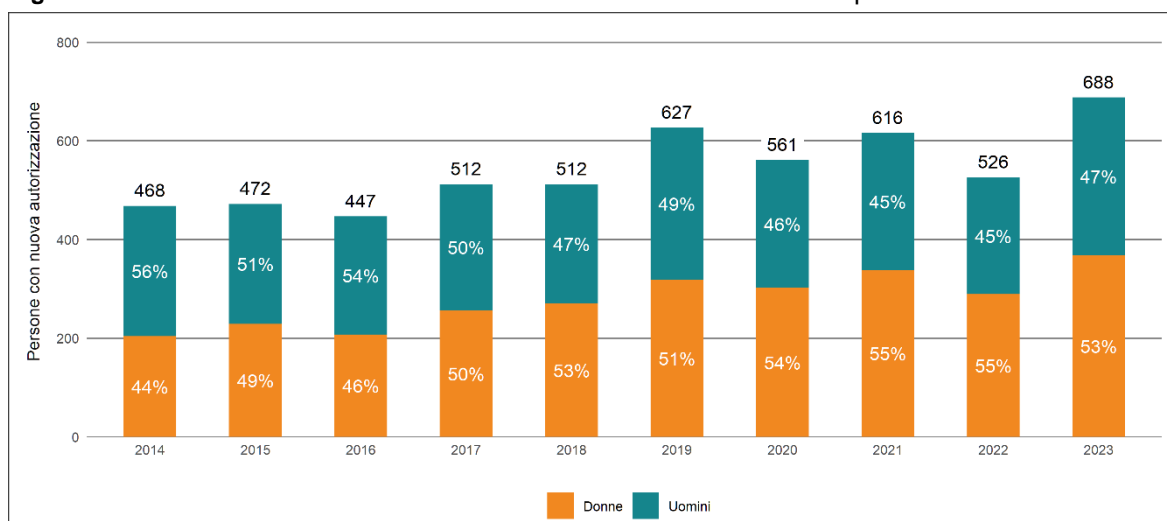
3.3 Evoluzione delle nuove autorizzazioni all'esercizio della professione rilasciate dal 2014

Nel 2023, 688 dentisti hanno ottenuto complessivamente le autorità cantonali hanno rilasciato complessivamente 755 autorizzazioni. 55 persone hanno ottenuto un'autorizzazione in più di un Cantone. Se si considerano le persone non più autorizzate, nel 2023 risulta un incremento netto di 301 persone.

La Figura 10 mostra l'evoluzione del numero dei dentisti titolari di una nuova autorizzazione all'esercizio della professione sotto la propria responsabilità professionale dal 2014. A partire dal 1° febbraio 2020, anche le persone che esercitano una professione medica sotto la propria responsabilità professionale e impiegate come dipendenti in studi medici o in farmacie, saranno soggette all'obbligo di autorizzazione. Per questo motivo, nel 2021 l'aumento delle nuove autorizzazioni all'esercizio della professione risulta superiore rispetto agli anni precedenti. L'elevato aumento registrato nel 2023 delle nuove autorizzazioni all'esercizio della professione è dovuto all'attuazione delle disposizioni transitorie previste dalli articoli 67a et 67b della legge sulle professioni mediche (LPMed). Conformemente a tali disposizioni, le persone che in precedenza esercitavano la loro attività sotto la propria responsabilità professionale e che, secondo il diritto cantonale, non necessitavano di un'autorizzazione per l'esercizio di tale professione devono ora disporre di un'autorizzazione secondo la LPMed.

La quota complessiva di donne è aumentata dal 2014 (nel 2023 è stata del 53 %).

Figura 10: Dentisti titolari di una nuova autorizzazione all'esercizio della professione dal 2014

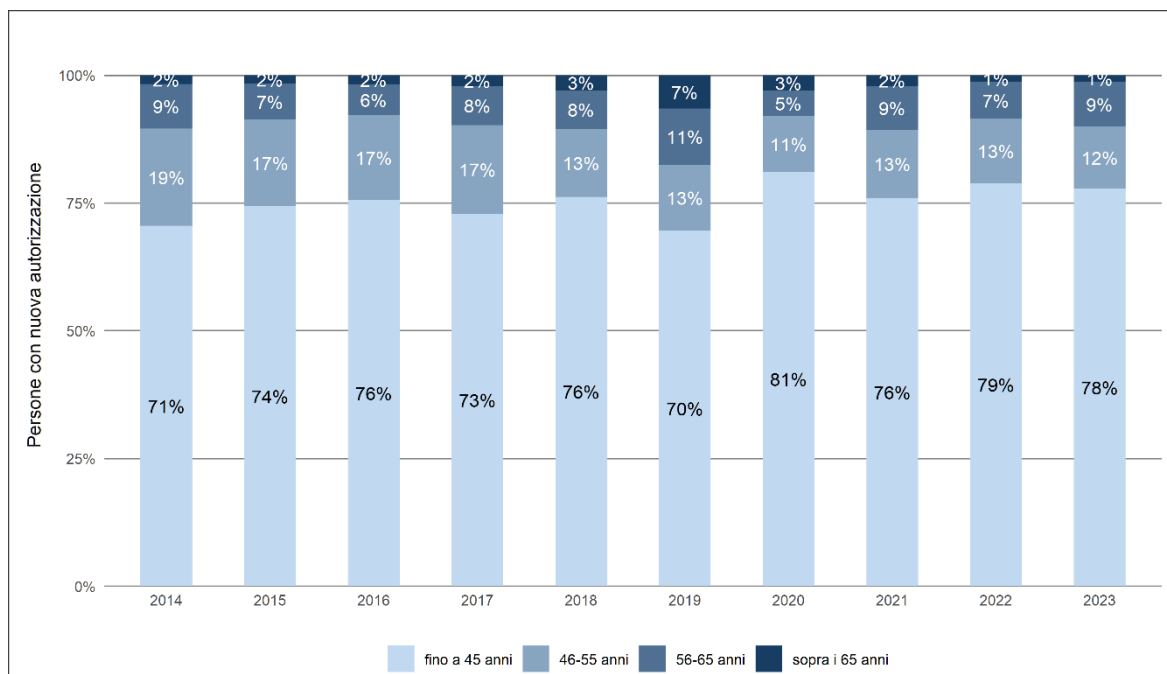


Fonte: Registro delle professioni mediche UFSP

Dei 688 dentisti cui è stata rilasciata una nuova autorizzazione all'esercizio della professione nel 2023, il 68 % era in possesso di un diploma estero riconosciuto. La maggior parte di essi ha conseguito il diploma in Germania.

L'età dei dentisti titolari di una nuova autorizzazione è restata relativamente costante dal 2014 (v. Figura 11). Fatta eccezione per il 2014 e il 2019, ogni anno almeno i tre quarti circa delle persone con nuova autorizzazione era di 45 anni o più giovane al momento dell'ottenimento dell'autorizzazione.

Figura 11: Dentisti titolari di una nuova autorizzazione all'esercizio della professione dal 2014, suddivisi per età



Fonte: Registro delle professioni mediche UFSP